

ALLEGATO B

COMUNE DI REGGELLO
(Città metropolitana di Firenze)

RELAZIONE
SUL
RENDICONTO DELLA
GESTIONE 2018

RELAZIONE SUL RENDICONTO DI GESTIONE 2018

La relazione sul rendiconto di gestione viene predisposta dalla Giunta Comunale e costituisce un allegato obbligatorio al rendiconto di gestione.

La prima parte è relativa ad un'analisi prevalentemente dei dati del conto del bilancio ed altre informazioni finanziarie (quadro riassuntivo, equilibri, variazioni, etc.), la seconda è relativa alla gestione economico-patrimoniale.

COMUNE DI REGGELLO

(Provincia di Firenze)

PRIMA PARTE

***CONTO DEL BILANCIO ED ALTRE INFORMAZIONI
FINANZIARIE***

A) QUADRO RIASSUNTIVO ED EQUILIBRI DI BILANCIO.

Si precisa che in attuazione della nuova disciplina contabile, entrata in vigore il primo gennaio 2015 per tutti gli enti territoriali, il risultato della gestione di competenza riflette l'applicazione del principio della competenza finanziaria potenziata per il quale le obbligazioni giuridiche sono rilevate al momento del perfezionamento con imputazione all'anno in cui diverranno esigibili.

In tal modo la fase della rilevazione dei fatti gestionali è avvicinata alla fase della cassa, non significando comunque l'adozione di una contabilità di cassa.

In sede di riaccertamento ordinario particolare attenzione è stata posta all'esame dell'esigibilità degli accertamenti e degli impegni registrati nel corso del 2018: se al 31 dicembre non sono scaduti, in ottemperanza al principio della competenza finanziaria potenziata per il quale non possono rimanere in bilancio debiti e crediti che non siano scaduti in quell'anno, gli accertamenti e gli impegni sono stati reimputati all'esercizio in cui diverranno esigibili.

Il quadro riassuntivo riepiloga le voci di bilancio sia per competenza che per cassa, comprendendo sia il Fondo Pluriennale Vincolato che l'Avanzo di amministrazione come segue:

ENTRATE	ACCERTAMENTI	INCASSI
Fondo di cassa all'inizio dell'esercizio		4.146.234,11
Utilizzo avanzo di amministrazione	1.829.877,11	
Fondo pluriennale vincolato di parte corrente	331.334,89	
Fondo pluriennale vincolato in c/capitale	680.384,70	
Titolo 1 - Entrate correnti di natura tributaria, contributiva e perequativa	11.454.335,15	10.990.532,45
	671.981,44	620.088,83
Titolo 3 - Entrate extratributarie	3.047.474,36	2.394.729,07
Titolo 5 - Entrate da riduzione di attività finanziarie	0,00	0,00
Titolo 6 - Accensione di prestiti	15.890.552,17	14.679.150,61

Titolo 7		
- Entrate per conto di terzi e partite di giro	2.002.705,79	1.963.015,46
TOTALE COMPLESSIVO ENTRATE	20.734.854,66	20.788.400,18
DISAVANZO DELL'ESERCIZIO	0,00	
TOTALE A PAREGGIO	20.734.854,66	20.788.400,18

SPESE	IMPEGNI	PAGAMENTI
Disavanzo di amministrazione	0,00	
Titolo 1 - Spese correnti	13.521.077,08	13.455.140,33
Fondo pluriennale vincolato di parte corrente	228.599,73	
Titolo 2 - Spese in conto capitale	1.209.841,60	1.478.923,11
Titolo 3 - Spese per incremento di attività finanziarie	0,00	0,00
Fondo pluriennale vincolato per attività finanziarie	0,00	
Titolo 4 - Rimborso di prestiti		333.823,06
<i>di cui Fondo anticipazioni di liquidità (DL 35/2013 e successive modifiche e rifinanziamenti)</i>	0,00	
Titolo 7 - Spese per conto terzi e partite di giro	2.002.705,79	1.919.172,37
TOTALE COMPLESSIVO SPESE	18.398.980,46	17.187.058,87
AVANZO DI COMPETENZA/FONDO DI CASSA	2.335.874,20	3.601.341,31

TOTALE A PAREGGIO	20.734.854,66	20.788.400,18
--------------------------	---------------	---------------

E' possibile una lettura del rendiconto con riferimento ai diversi equilibri (corrente e di parte capitale) come segue:

VERIFICA EQUILIBRI

EQUILIBRIO ECONOMICO-FINANZIARIO		COMPETENZA (ACCERTAMENTI E IMPEGNI IMPUTATI ALL'ESERCIZIO)
Fondo di cassa all'inizio dell'esercizio		4.146.234,11
A) Fondo pluriennale vincolato per spese correnti iscritto in entrata	(+)	331.334,89
AA) Recupero disavanzo di amministrazione esercizio precedente	(-)	0,00
B) Entrate Titoli 1.00 - 2.00 - 3.00	(+)	15.173.790,95
<i>di cui per estinzione anticipata di prestiti</i>		<i>0,00</i>
C) Entrate Titolo 4.02.06 - Contributi agli investimenti direttamente destinati al rimborso dei prestiti da amministrazioni pubbliche	(+)	0,00
D) Spese Titolo 1.00 - Spese correnti	(-)	13.521.077,08
DD) Fondo pluriennale vincolato di parte corrente (di spesa)	(-)	228.599,73
E) Spese Titolo 2.04 - Altri trasferimenti in conto capitale	(-)	0,00
F) Spese Titolo 4.00 - Quote di capitale amm.to dei mutui e prestiti obbligazionari	(-)	333.823,06
<i>di cui per estinzione anticipata di prestiti</i>		<i>0,00</i>
<i>di cui Fondo anticipazioni di liquidità (DL 35/2013 e successive modifiche e rifinanziamenti)</i>		<i>0,00</i>
G) Somma finale (G=A-AA+B+C-D-DD-E-F)		1.421.625,97
ALTRE POSTE DIFFERENZIALI, PER ECCEZIONI PREVISTE DA NORME DI LEGGE E DAI PRINCIPI CONTABILI, CHE HANNO EFFETTO SULL'EQUILIBRIO EX ARTICOLO 162, COMMA 6, DEL TESTO UNICO DELLE LEGGI SULL'ORDINAMENTO DEGLI ENTI LOCALI		
H) Utilizzo avanzo di amministrazione per spese correnti	(+)	169.427,48
<i>di cui per estinzione anticipata di prestiti</i>		<i>0,00</i>
I) Entrate di parte capitale destinate a spese correnti in base a specifiche disposizioni di legge o dei principi contabili	(+)	346.667,50
<i>di cui per estinzione anticipata di prestiti</i>		<i>0,00</i>

L) Entrate di parte corrente destinate a spese di investimento in base a specifiche disposizioni di legge o dei principi contabili	(-)	217.000,00
M) Entrate da accensione di prestiti destinate a estinzione anticipata dei prestiti	(+)	0,00
EQUILIBRIO DI PARTE CORRENTE		
O = G+H+I-L+M		1.720.720,95

EQUILIBRIO ECONOMICO-FINANZIARIO		COMPETENZA (ACCERTAMENTI E IMPEGNI IMPUTATI ALL'ESERCIZIO)
P) Utilizzo avanzo di amministrazione per spese di investimento	(+)	1.660.449,63
Q) Fondo pluriennale vincolato per spese in conto capitale iscritto in entrata	(+)	680.384,70
R) Entrate titoli 4.00-5.00-6.00	(+)	716.761,22
C) Entrate Titolo 4.02.06 - Contributi agli investimenti direttamente destinati al rimborso dei prestiti da amministrazioni pubbliche	(-)	0,00
I) Entrate di parte capitale destinate a spese correnti in base a specifiche disposizioni di legge o dei principi contabili	(-)	346.667,50
S1) Entrate Titolo 5.02 per Riscossione crediti di breve termine	(-)	0,00
S2) Entrate Titolo 5.03 per Riscossione crediti di medio-lungo termine	(-)	0,00
T) Entrate Titolo 5.04 relative a Altre entrate per riduzione di attività finanziarie	(-)	0,00
L) Entrate di parte corrente destinate a spese di investimento in base a specifiche disposizioni di legge o dei principi contabili	(+)	217.000,00
M) Entrate da accensione di prestiti destinate a estinzione anticipata dei prestiti	(-)	0,00
U) Spese Titolo 2.00 - Spese in conto capitale	(-)	1.209.841,60
UU) Fondo pluriennale vincolato in c/capitale (di spesa)	(-)	1.102.933,20
V) Spese Titolo 3.01 per Acquisizioni di attività finanziarie	(-)	0,00
E) Spese Titolo 2.04 - Altri trasferimenti in conto capitale	(+)	0,00
EQUILIBRIO DI PARTE CAPITALE		
Z = P+Q+R-C-I-S1-S2-T+L-M-U-UU-V+E		615.153,25

B) PRINCIPALI VOCI DEL CONTO DEL BILANCIO

E' possibile riepilogare le spese per macroaggregati di spesa come si evince dalla tabella seguente:

TITOLI E MACROAGGREGATI DI SPESA	IMPEGNI

	TITOLO 1 - Spese correnti	
101	Redditi da lavoro dipendente	2.633.288,56
102	Imposte e tasse a carico dell'ente	207.439,45
103	Acquisto di beni e servizi	8.436.936,59
104	Trasferimenti correnti	1.613.981,14
105	Trasferimenti di tributi (Solo per le Regioni)	-
106	Fondi perequativi (Solo per le Regioni)	-
107	Interessi passivi	295.759,56
108	Altre spese per redditi da capitale	-
109	Rimborsi e poste correttive delle entrate	45.663,78
110	Altre spese correnti	288.008,00
100	Totale TITOLO 1	13.521.077,08
	TITOLO 2 - Spese in conto capitale	
201	Tributi in conto capitale a carico dell'ente	-
202	Investimenti fissi lordi e acquisto di terreni	1.109.734,24
203	Contributi agli investimenti	79.927,67
204	Altri trasferimenti in conto capitale	-
205	Altre spese in conto capitale	20.179,69
200	Totale TITOLO 2	1.209.841,60
	TITOLO 3 - Spese per incremento attivit� finanziarie	
301	Acquisizioni di attivit� finanziarie	-
302	Concessione crediti di breve termine	-
303	Concessione crediti di medio-lungo termine	-
304	Altre spese per incremento di attivit� finanziarie	-
300	Totale TITOLO 3	-
	TITOLO 4 - Rimborso Prestiti	
401	Rimborso di titoli obbligazionari	-
402	Rimborso prestiti a breve termine	-
403	Rimborso mutui e altri finanziamenti a medio lungo termine	333.823,06
404	Rimborso di altre forme di indebitamento	-
405	Fondi per rimborso prestiti	-
400	Totale TITOLO 4	333.823,06
	TITOLO 5 - Chiusura Anticipazioni ricevute da istituto	
501	Chiusura Anticipazioni ricevute da istituto tesoriere/cassiere	-
500	Totale TITOLO 5	-
	TITOLO 7 - Uscite per conto terzi e partite di giro	
701	Uscite per partite di giro	1.704.837,72
702	Uscite per conto terzi	297.868,07
700	Totale TITOLO 7	2.002.705,79
	TOTALE IMPEGNI	17.067.447,53

Le spese in conto capitale effettuate nel 2018, con l'indicazione della parte impegnata e di quella relativa a Fondo Pluriennale Vincolato (in linea generale spese con esigibilità nel 2019) sono state le seguenti:

Capitolo	Descrizione	Impegnato	FPV
9102	RISTRUTTURAZIONE EDIF.COMUNALI (A.A.)	41.037,27	155.093,96
9105	MANUTENZ.STRAORD.POLIVALENTE	12.353,43	0
9202	MANUTENZ.STRAORD.PATRIMONIO	10.000,00	0
9203	MANUTENZIONE STRAORD.PATRIMONIO (A.A.)	19.533,77	0
9205	RISTRUTTUR.PIAZZA IV NOVEMBRE (A.A.)	0	2.375,55
9269	INTERVENTI MONUMENTI GRANDE GUERRA (C.R.)	4.944,69	0
9305	INDENNITA' DI ESPROPRIO	3.605,22	0
9314	IMPIANTI PATRIMONIO COMUNALE	1.683,60	0
9316	IMPIANTI ELETTRICI	11.448,48	0
9321	RESTITUZIONE ONERI CONCESSIONI	20.179,69	0
9325	INCARICHI PROFESSIONALI ESTERNI	25.686,98	3.796,64
9326	INCARICHI PROFESSIONALI ESTERNI (A.A.)	3.474,20	16.480,44
9327	INCARICHI PROFESSIONALI ESTERNI (OO.UU)	0	6.104,05
9334	TELECAMERE VIDEOSORVEGLIANZA	80.118,62	14.652,20
9335	ATTREZZATURE ELETTORALI	16.473,53	0
9345	AUTOVETTURE P.M. (A.A.)(SANZ CDS)	23.153,16	0
9349	MANUT.STRAORD.SC.MATERNE (A.A.)	7.538,00	0
9376	GIARDINO SCUOLA ELEMENTARE ORIANI	0	300.000,00
9381	MANUTENZ.STRAORD.SCUOLE ELEMENTARI	5.000,00	0
9384	IMPIANTI SCUOLA ELEMENTARE (A.A.)	17.970,43	0
9414	MANUT.STRAORD.SCUOLA MEDIA	4.908,00	3.001,20
9415	LAVORI SOMMA URGENZA SCUOLA MEDIA	74.420,00	0
9449	ATTREZZATURE EVENTI (LL.PP.)	7.856,80	0
9451	ARREDI BIBLIOTECA	5.560,00	0
9460	RESTAURO FONTANA DELCROIX (ENTR.3321 E A.A.)	51.955,74	0
9482	IMPIANTISTICA SPORTIVA	24.146,24	2.848,70
9483	ATTREZZATURE IMP.SPORTIVA	8.568,00	6.527,00
9502	IMPIANTO SPORTIVO SUSSIDIARIO	111.287,43	27.756,15
9503	IMPIANTO SPORTIVO SUSSIDIARIO (C.R.)	13.818,79	0
9649	REAL.PARCH. FORNACI (ACC.PROG) (A.A. E ENT. 3217)	0	130.092,94
9666	ABBATTIM.B.A. VIABILITA' CASCIA	29.649,09	0
9668	ABBATTIM.B.A. VIABILITA' VAGGIO (A.A.)	22.399,20	0
9669	ABBATTIMENTO B.A. VIABILITA'	2.283,84	35.713,92
9670	PARCHEGGIO SCUOLA GUERRI (CAP.3320 ENTR. E A.A.)	0	80.064,00
9705	MANUTENZ.STRAORD.STRADA DI ROTA	0	15.250,00

9741	INFRASTRUTTURE STRADALI	155.058,49	55.590,84
	ACCORDO PROGRAMMA NUOVA VIABILITA'		
9747	VAGGIO	0	35.000,00
9803	LAVORI SOMMA URGENZA VIABILITA' (A.A.)	53.061,46	6.097,56
9868	OPERE URBANIZZAZ.FRAZ.CANCELLI (A.A.)	0	9.638,00
9869	INFRASTRUTTURE STRADALI (SANZ.CDS)(A.A.)	30.165,45	0
9871	SEGNALETICA ORIZZONTALE	25.378,94	13.820,00
9872	SEGNALETICA ORIZZONTALE (SANZ.CDS)(A.A.)	19.974,81	0
9907	ACQUISTO AUTOVELOX (A.A.)	30.500,00	0
	CONTR.INVESTIM.STRADE VICINALI (EX		
9929	TRASF.STRADE VICINALI)	26.860,63	1.438,80
9938	IMPIANTI ILLUMINAZIONE PUBBLICA	34.866,09	21.734,30
9983	OPERE PER LA SISTEMAZIONE DEL SUOLO	0	3.904,00
9988	RECUPERO INVASO DONNINI (A.A.)	0	122.000,00
	CONSOLID.VERSANTE FRANA TABORRA		
10056	(1^STRALCIO)	9.299,45	0
10072	ACQUISTO ATTREZZATURE ARREDO URBANO	10.064,86	0
10076	SOFTWARE S.I.T.	3.050,00	0
10114	TRASF.A TERZI ONERI URB.SECONDARIA (A.A.)	53.067,04	0
10398	SPESE PER PARCHI E GIARDINI (AMB.)	17.902,28	9.394,00
10413	IMPIANTI ANPIL PONTE A ENNA	2.074,00	0
10417	SPESE FONTANELLI	13.999,50	0
10454	MEZZO TRASPORTO STRADALE DISABILI	45.994,00	0
10459	ARREDI ASILO NIDO	0	7.045,50
	SEPOLCRETO PANCIATICHI SOCIANA (ENT.3321-		
10465	A.A.)	16.494,40	0
10490	MANUTENZ.STRAORD.CIMITERI COMUNALI	976	17.513,45
		1.209.841,60	1.102.933,20

Gli accertamenti dei proventi dei permessi a costruire sono stati pari a euro 580.376,78 e sono stati destinati alla parte corrente ai sensi del comma 460 della L. 232/2016 per euro 346.667,50 (pari al 59,73%). La quota rimanente di euro 233.709,28, di cui euro 135.832,50, costituita da economie di spesa in conto capitale ed euro 97.876,78, costituita da maggiori entrate, è confluita nell'avanzo di amministrazione vincolato.

Le altre principali voci del conto del bilancio dal lato delle entrate sono costituite da:

IMU accertata per euro 3.183.138,88;

TASI accertata per euro 829.952,74;

ADDIZIONALE IRPEF accertata per euro 1.550.000,00;

TARI accertata per euro 3.483.217,94;

FONDO DI SOLIDARIETA' COMUNALE accertato per euro 943.885,46;

CORRISPETTIVO SERVIZIO IDRICO INTEGRATO accertato per euro 428.688,02;

SANZIONI CODICE DELLA STRADA accertate per euro 1.204.891,72.

Occorre aggiungere l'attività di recupero ed elusione tributaria in particolare relativa all'IMU, TASI, TARI e TARES.

C) VARIAZIONI ALLE PREVISIONI FINANZIARIE INTERVENUTE IN CORSO D'ANNO, COMPRENDENDO L'UTILIZZAZIONE DEI FONDI DI RISERVA E GLI UTILIZZI DELLE QUOTE VINCOLATE E ACCANTONATE DEL RISULTATO DI AMMINISTRAZIONE AL 1° GENNAIO DELL'ESERCIZIO PRECEDENTE, CON LA DISTINZIONE DEI VINCOLI DERIVANTI DALLA LEGGE E DAI PRINCIPI CONTABILI, DAI TRASFERIMENTI, DA MUTUI E ALTRI FINANZIAMENTI, VINCOLI FORMALMENTE ATTRIBUITI DALL'ENTE.

Le variazioni di bilancio con riferimento all'esercizio 2018 sono state le seguenti:

- 1) G.M. n. 36 del 23/03/2018 (riaccertamento residui esercizio 2017 con variazioni agli esercizi 2017 e 2018);
- 2) G.M. n. 18 del 12/04/2017 (cassa);
- 3) G.M. n. 22 del 16/02/2018, ratificata dal C.C. con delibera n. 23 del 28/03/2018;
- 4) C.C. n. 43 del 08/05/2018;
- 5) G.M. n. 63 del 06/06/2018, ratificata dal C.C. con delibera n. 58 del 25/06/2018;
- 6) C.C. n. 70 del 31/07/2018 (salvaguardia equilibri di bilancio e variazione di assestamento generale);
- 7) G.M. n. 114 del 08/10/2018, ratificata con delibera C.C. n. 84 del 15/11/2018;
- 8) G.M. n. 128 del 31/10/2018, ratificata con delibera C.C. n. 85 del 15/11/2018;
- 9) G.M. n. 146 del 30/11/2018, ratificata con delibera C.C. n. 107 del 21/12/2018;
- 10) Determinazione n. 1131 del 27/12/2018;
- 11) Delibera G.M. n. 24 del 07/03/2019 (riaccertamento residui esercizio 2018 con variazioni agli esercizi 2018 e 2019).

In dettaglio, le variazioni di competenza dell'esercizio 2018 (con esclusione del riaccertamento residui 2018, oggetto di apposito prospetto successivo) sono state le seguenti:



ELENCO VARIAZIONI DI COMPETENZA ANNO 2018
PARTE I ENTRATA

Titolo Tipologia	Descrizione	Stanziamiento Iniziale	Delibera	Variazioni Positive	Variazioni Negative	Stanziamiento Definitivo
101011	Entrate correnti di natura tributaria, contributiva e perequativa-Imposte, tasse e proventi assimilati	10.839.000,00	CC - 43 / 2018	187.682,00	0,00	
				187.682,00	0,00	11.026.682,00
103011	Entrate correnti di natura tributaria, contributiva e perequativa-Fondi perequativi da Amministrazioni Centrali	957.598,38	GC - 146 / 2018	0,00	13.704,93	
				0,00	13.704,93	943.893,45
201012	Trasferimenti correnti-Trasferimenti correnti da Amministrazioni pubbliche	511.080,09	GC - 63 / 2018	3.000,00	350,61	
			GC - 114 / 2018	3.000,00	0,00	
			GC - 146 / 2018	2.000,00	0,00	
			GC - 63 / 2018	10.959,00	0,00	
			CC - 43 / 2018	6.000,00	0,00	
			CC - 70 / 2018	2.686,84	0,00	
			GC - 63 / 2018	2.000,00	0,00	
			GC - 114 / 2018	1.000,00	0,00	
			GC - 146 / 2018	0,00	3.000,00	
			GC - 114 / 2018	17.000,00	0,00	
			CC - 43 / 2018	27.363,82	0,00	
			GC - 114 / 2018	0,00	40.000,00	
			GC - 36 / 2018	1.754,66	0,00	
			GC - 146 / 2018	3.000,00	0,00	



Comune di Reggello

ELENCO VARIAZIONI DI COMPETENZA ANNO 2018
PARTE I ENTRATA

Titolo Tipologia	Descrizione	Stanziamiento Iniziale	Delibera	Variazioni Positive	Variazioni Negative	Stanziamiento Definitivo
201012	Trasferimenti correnti-Trasferimenti correnti da Amministrazioni pubbliche	511.080,09				
			CC - 43 / 2018	7.174,67	0,00	
			GC - 63 / 2018	9.072,56	7.174,67	
			GC - 22 / 2018	5.284,00	0,00	
			CC - 43 / 2018	4.000,00	0,00	
			GC - 114 / 2018	9.130,87	0,00	
			GC - 146 / 2018	0,00	1.006,40	
			GC - 63 / 2018	14.467,06	0,00	
			GC - 146 / 2018	2.967,82	0,00	
			CC - 70 / 2018	5.000,00	0,00	
			GC - 146 / 2018	3.406,95	0,00	
			GC - 114 / 2018	3.000,00	0,00	
			CC - 70 / 2018	4.777,09	0,00	
			GC - 114 / 2018	18,21	0,00	
			CC - 43 / 2018	15.000,00	0,00	
			GC - 146 / 2018	23.000,00	0,00	
			GC - 114 / 2018	25.000,00	0,00	
			GC - 63 / 2018	50.903,75	0,00	
			CC - 43 / 2018	43.493,42	0,00	
			CC - 70 / 2018	2.997,41	0,00	
			308.458,13	51.531,68	768.006,54	
201032	Trasferimenti correnti-Trasferimenti correnti da Imprese	3.000,00				



Comune di Reggello

ELENCO VARIAZIONI DI COMPETENZA ANNO 2018 PARTE I ENTRATA

Titolo Tipologia	Descrizione	Stanziamiento Iniziale	Delibera	Variazioni Positive	Variazioni Negative	Stanziamiento Definitivo
201032	Trasferimenti correnti-Trasferimenti correnti da Imprese	3.000,00				
			CC - 70 / 2018	600,00	0,00	
			GC - 146 / 2018	1.500,00	0,00	
				2.100,00	0,00	5.100,00
301003	Entrate extratributarie-Vendita di beni e servizi e proventi derivanti dalla gestione dei beni	1.181.307,00				

		GC - 146 / 2018	60,54	23.000,00
		CC - 70 / 2018	20.000,00	0,00
		CC - 43 / 2018	3.000,00	0,00
		GC - 146 / 2018	3.541,90	0,00
		CC - 70 / 2018	15.000,00	0,00
		GC - 63 / 2018	29.000,00	0,00
		GC - 114 / 2018	3.821,00	0,00
		GC - 22 / 2018	12.000,00	0,00
		GC - 63 / 2018	0,00	2.518,41
		GC - 114 / 2018	3.609,71	0,00
		GC - 146 / 2018	0,00	149,40
		CC - 70 / 2018	3.500,00	0,00
		GC - 114 / 2018	1.677,00	0,00
		GC - 146 / 2018	8.823,85	0,00
		CC - 43 / 2018	8.627,48	0,00
		GC - 114 / 2018	5.000,00	0,00
		GC - 146 / 2018	5.000,00	500,00



Comune di Reggello

ELENCO VARIAZIONI DI COMPETENZA ANNO 2018 PARTE I ENTRATA

Titolo Tipologia	Descrizione	Stanziamiento Iniziale	Delibera	Variazioni Positive	Variazioni Negative	Stanziamiento Definitivo
301003	Entrate extratributarie-Vendita di beni e servizi e proventi derivanti dalla gestione dei beni	1.181.307,00	GC - 114 / 2018	2.000,00	0,00	
				124.661,48	26.167,81	1.279.800,67
304003	Entrate extratributarie-Altre entrate da redditi di capitale	132.000,00	GC - 114 / 2018	2.883,90	2.746,36	
				2.883,90	2.746,36	132.137,54
305003	Entrate extratributarie-Rimborsi e altre entrate correnti	523.131,21	GC - 114 / 2018	900,00	0,00	
			GC - 63 / 2018	100,74	0,00	
			GC - 114 / 2018	11.689,07	0,00	
			GC - 22 / 2018	17.500,00	0,00	
			GC - 114 / 2018	17.466,53	5.550,00	
			CC - 70 / 2018	3.660,00	0,00	
			51.316,34	5.550,00	568.897,55	

401004	Entrate in conto capitale-Tributi in conto capitale	0,00	GC - 63 / 2018	1.024,72	0,00	1.024,72
				1.024,72	0,00	
402004	Entrate in conto capitale-Contributi agli investimenti	185.000,00	GC - 146 / 2018	8.215,82	0,00	
			GC - 114 / 2018	6.715,81	0,00	
			GC - 146 / 2018	62.075,00	0,00	



Comune di Reggello

ELENCO VARIAZIONI DI COMPETENZA ANNO 2018 PARTE I ENTRATA

Titolo Tipologia	Descrizione	Stanziamiento Iniziale	Delibera	Variazioni Positive	Variazioni Negative	Stanziamiento Definitivo
402004	Entrate in conto capitale-Contributi agli investimenti	185.000,00	GC - 114 / 2018	1.939,80	0,00	753.083,94
			GC - 146 / 2018	0,01	75.000,02	
			GC - 22 / 2018	440.000,00	0,00	
			CC - 70 / 2018	0,00	440.000,00	
			GC - 36 / 2018	60.000,00	0,00	
			GC - 146 / 2018	13.954,19	0,00	
			GC - 114 / 2018	1.433,33	0,00	
			CC - 43 / 2018	88.750,00	0,00	
			GC - 63 / 2018	400.000,00	0,00	
404004	Entrate in conto capitale-Entrate da alienazione di beni materiali e immateriali	27.480,00	GC - 146 / 2018	6.353,00	0,00	33.833,00
				6.353,00	0,00	
405004	Entrate in conto capitale-Altre entrate in conto capitale	410.000,00	GC - 114 / 2018	15.811,20	0,00	499.320,87
			GC - 63 / 2018	1.009,67	0,00	
			CC - 43 / 2018	0,01	0,01	
			GC - 146 / 2018	16.500,00	0,00	
			GC - 114 / 2018	56.000,00	0,00	
				89.320,88	0,01	



Comune di Reggello

ELENCO VARIAZIONI DI COMPETENZA ANNO 2018 PARTE I ENTRATA

Titolo Tipologia	Descrizione	Stanziamiento Iniziale	Delibera	Variazioni Positive	Variazioni Negative	Stanziamiento Definitivo
501005	Entrate da riduzioni di attività finanziarie- Alienazione di attività finanziarie	0,00	GC - 146 / 2018	0,01	0,01	
				0,01	0,01	0,00
901009	Entrate per conto terzi e partite di giro-Entrate per partite di giro	1.849.000,00	GC - 114 / 2018	255.000,00	0,00	
				255.000,00	0,00	2.104.000,00
902009	Entrate per conto terzi e partite di giro-Entrate per conto terzi	547.600,00	CC - 43 / 2018	9.384,10	0,00	
			GC - 114 / 2018	10.000,00	0,00	
				19.384,10	0,00	566.984,10
	Fondo pluriennale vincolato per spese correnti	0,00	GC - 36 / 2018	326.394,89	0,00	
				326.394,89	0,00	326.394,89
	Fondo pluriennale vincolato per spese in conto capitale	0,00	GC - 36 / 2018	316.702,07	0,00	
				316.702,07	0,00	316.702,07
	Avanzo di Amministrazione vincolato	0,00	GC - 114 / 2018	42.000,00	0,00	
			GC - 146 / 2018	62.075,00	0,00	
			GC - 114 / 2018	37.000,00	0,00	



Comune di Reggello

ELENCO VARIAZIONI DI COMPETENZA ANNO 2018 PARTE I ENTRATA

Titolo Tipologia	Descrizione	Stanziamiento Iniziale	Delibera	Variazioni Positive	Variazioni Negative	Stanziamiento Definitivo
	Avanzo di Amministrazione vincolato	0,00	GC - 63 / 2018 CC - 43 / 2018 GC - 114 / 2018 GC - 128 / 2018 GC - 146 / 2018 GC - 114 / 2018	178.474,49 263.067,04 163.927,48 48.000,00 105.636,94 26.000,00	0,00 0,00 0,00 0,00 0,00 0,00	
				926.180,95	0,00	926.180,95
	Avanzo di Amministrazione investimenti	0,00	GC - 146 / 2018 GC - 114 / 2018 GC - 63 / 2018 CC - 43 / 2018 GC - 146 / 2018	0,00 42.000,00 108.268,13 45.500,00 30.000,00	20.370,81 42.000,00 0,00 0,00 9.629,19	
				225.768,13	72.000,00	153.768,13
	Avanzo di Amministrazione accantonato	0,00	GC - 114 / 2018 GC - 63 / 2018	16.500,00 39.000,00	0,00 0,00	
				55.500,00	0,00	55.500,00
	Avanzo di Amministrazione non vincolato	0,00	CC - 70 / 2018	220.430,00	0,00	



Comune di Reggello

ELENCO VARIAZIONI DI COMPETENZA ANNO 2018 PARTE I ENTRATA

Titolo Tipologia	Descrizione	Stanziamiento Iniziale	Delibera	Variazioni Positive	Variazioni Negative	Stanziamiento Definitivo
	Avanzo di Amministrazione non vincolato	0,00	GC - 114 / 2018 GC - 146 / 2018 GC - 114 / 2018 GC - 128 / 2018 GC - 146 / 2018 CC - 70 / 2018 CC - 43 / 2018 GC - 114 / 2018	12.600,00 270.000,00 57.060,20 18.899,02 64.898,81 3.500,00 69.540,00 7.500,00	0,00 0,00 0,00 0,00 30.000,00 0,00 0,00 0,00	

			724.428,03	30.000,00	694.428,03
--	--	--	------------	-----------	------------




Comune di Reggello

ELENCO VARIAZIONI DI COMPETENZA ANNO 2018

PARTE I ENTRATA

Riepilogo	Stanziamiento Iniziale	Variazioni Positive	Variazioni Negative	Stanziamiento Definitivo
Titolo 1	11.796.598,38	187.682,00	13.704,93	11.970.575,45
Titolo 2	516.080,09	310.558,13	51.531,68	775.106,54
Titolo 3	2.910.238,21	178.861,72	34.464,17	3.054.635,76
Titolo 4	622.480,00	1.179.782,56	515.000,03	1.287.262,53
Titolo 5	0,00	0,01	0,01	0,00
Titolo 6	0,00	0,00	0,00	0,00
Titolo 7	0,00	0,00	0,00	0,00
Titolo 9	2.396.600,00	274.384,10	0,00	2.670.984,10
Totale Entrate	18.241.996,68	2.131.268,52	614.700,82	19.758.564,38
Fondo pluriennale vincolato per spese correnti	0,00	326.394,89	0,00	326.394,89
Fondo pluriennale vincolato per spese in conto capitale	0,00	316.702,07	0,00	316.702,07
Utilizzo Avanzo di Amministrazione	0,00	1.931.877,11	102.000,00	1.829.877,11
	18.241.996,68	4.706.242,59	716.700,82	22.231.538,45



Comune di Reggello

ELENCO VARIAZIONI DI COMPETENZA ANNO 2018

PARTE II SPESA

Missione Programma Titolo	Descrizione	Stanziamiento Iniziale	Delibera	Variazioni Positive	Variazioni Negative	Stanziamiento Definitivo
01011	Servizi istituzionali, generali e di gestione-Organismi istituzionali-Spese correnti	258.692,20				
			CC - 70 / 2018	0,00	495,00	
			GC - 22 / 2018	8.000,00	0,00	

			GC - 63 / 2018	10.000,00	0,00	
			CC - 70 / 2018	5.000,00	0,00	
			GC - 36 / 2018	4.500,00	0,00	
			CC - 43 / 2018	10.000,00	0,00	
			GC - 22 / 2018	2.000,00	0,00	
			GC - 114 / 2018	3.000,00	0,00	
			GC - 36 / 2018	382,50	0,00	
			CC - 70 / 2018	0,00	37,50	
				42.882,50	532,50	301.042,20
01021	Servizi istituzionali, generali e di gestione-Segreteria generale-Spese correnti	467.669,72	GC - 146 / 2018	15.000,00	0,00	
			CC - 70 / 2018	0,00	208,50	
			CC - 43 / 2018	0,00	1.010,09	
			CC - 70 / 2018	0,00	93,60	
			GC - 114 / 2018	0,00	2.200,00	
			GC - 22 / 2018	0,00	9.210,00	
			GC - 114 / 2018	0,00	10.890,00	
			GC - 22 / 2018	1.494,00	0,00	
			GC - 146 / 2018	300,00	0,00	



Comune di Reggello

ELENCO VARIAZIONI DI COMPETENZA ANNO 2018 PARTE II SPESA

Missione Programma Titolo	Descrizione	Stanziamiento Iniziale	Delibera	Variazioni Positive	Variazioni Negative	Stanziamiento Definitivo
01021	Servizi istituzionali, generali e di gestione-Segreteria generale-Spese correnti	467.669,72	CC - 43 / 2018	12.000,00	0,00	
			GC - 114 / 2018	0,00	3.000,00	
			GC - 63 / 2018	427,00	0,00	
			GC - 114 / 2018	281,34	0,00	
			GC - 63 / 2018	2.082,32	0,00	
			GC - 146 / 2018	2.500,00	0,00	
			GC - 63 / 2018	2.937,00	0,00	
			GC - 146 / 2018	300,00	0,00	
			GC - 63 / 2018	1.339,56	0,00	
			GC - 114 / 2018	787,73	0,00	
			GC - 146 / 2018	500,00	0,00	
			GC - 114 / 2018	3.409,83	0,00	

		GC - 146 / 2018	800,00	0,00	
		CC - 43 / 2018	0,00	500,00	
		GC - 114 / 2018	0,00	500,00	
		GC - 146 / 2018	0,00	500,00	
		CC - 43 / 2018	0,00	15.125,98	
		CC - 70 / 2018	0,00	1.270,00	
		GC - 146 / 2018	706,09	0,00	
		GC - 158 / 2018	3.239,00	0,00	
			48.103,87	44.508,17	471.265,42



Comune di Reggello

ELENCO VARIAZIONI DI COMPETENZA ANNO 2018 PARTE II SPESA

Missione Programma Titolo	Descrizione	Stanziamiento Iniziale	Delibera	Variazioni Positive	Variazioni Negative	Stanziamiento Definitivo
01031	Servizi istituzionali, generali e di gestione-Gestione economica, finanziaria, programmazione e provveditorato-Spese correnti	398.007,93				
			CC - 43 / 2018	0,00	2.000,00	
			CC - 70 / 2018	0,00	500,00	
			GC - 114 / 2018	100,00	0,00	
			GC - 63 / 2018	1.720,00	0,00	
			GC - 146 / 2018	200,00	0,00	
			GC - 63 / 2018	85,93	0,00	
			CC - 43 / 2018	0,00	500,00	
			GC - 63 / 2018	705,88	0,00	
			GC - 114 / 2018	768,21	0,00	
			CC - 43 / 2018	700,00	0,00	
			GC - 146 / 2018	100,00	0,00	
			GC - 114 / 2018	3.227,80	500,00	
			GC - 146 / 2018	0,00	500,00	
			CC - 70 / 2018	0,00	13.279,15	
			GC - 146 / 2018	100,00	0,00	
			GC - 114 / 2018	0,00	1.000,00	
			CC - 70 / 2018	0,00	800,00	
			GC - 114 / 2018	0,00	1.000,00	
			CC - 70 / 2018	0,00	2.500,00	
			GC - 114 / 2018	0,00	438,00	
			GC - 146 / 2018	1.000,00	0,00	



Comune di Reggello

ELENCO VARIAZIONI DI COMPETENZA ANNO 2018 PARTE II SPESA

Missione Programma Titolo	Descrizione	Stanziamiento Iniziale	Delibera	Variazioni Positive	Variazioni Negative	Stanziamiento Definitivo
01031	Servizi istituzionali, generali e di gestione-Gestione economica, finanziaria, programmazione e provveditorato-Spese correnti	398.007,93	GC - 114 / 2018	0,00	3.000,00	
			GC - 22 / 2018	60.000,00	0,00	
			GC - 114 / 2018	20.000,00	0,00	
			GC - 146 / 2018	1.000,00	0,00	
			GC - 22 / 2018	0,00	60.000,00	
			CC - 70 / 2018	0,00	1.440,00	
			CC - 43 / 2018	0,00	140,00	
			GC - 63 / 2018	252,03	0,00	
			GC - 114 / 2018	254,36	0,00	
			CC - 43 / 2018	1.800,00	0,00	
			GC - 63 / 2018	1.247,40	0,00	
				93.261,61	87.597,15	403.672,39
01041	Servizi istituzionali, generali e di gestione-Gestione delle entrate tributarie e servizi fiscali-Spese correnti	255.414,60	GC - 63 / 2018	1.056,50	0,00	
			GC - 146 / 2018	100,00	0,00	
			GC - 63 / 2018	1.320,00	0,00	
			GC - 146 / 2018	200,00	0,00	
			GC - 63 / 2018	635,88	0,00	
			GC - 146 / 2018	500,00	0,00	
			GC - 114 / 2018	0,00	600,00	
			GC - 146 / 2018	0,00	500,00	



Comune di Reggello

ELENCO VARIAZIONI DI COMPETENZA ANNO 2018 PARTE II SPESA

Missione Programma Titolo	Descrizione	Stanziamen- to Iniziale	Delibera	Variazioni Positive	Variazioni Negative	Stanziamen- to Definitivo
01041	Servizi istituzionali, generali e di gestione-Gestione delle entrate tributarie e servizi fiscali-Spese correnti	255.414,60	GC - 114 / 2018	0,00	500,00	
			GC - 63 / 2018	202,80	0,00	
			GC - 146 / 2018	2.000,00	0,00	
				6.015,18	1.600,00	
01051	Servizi istituzionali, generali e di gestione-Gestione dei beni demaniali e patrimoniali-Spese correnti	283.949,40	GC - 22 / 2018	4.000,00	0,00	
			GC - 114 / 2018	0,00	4.000,00	
			GC - 36 / 2018	10.736,00	0,00	
			GC - 146 / 2018	0,00	1.900,00	
			GC - 36 / 2018	6.061,00	0,00	
			GC - 114 / 2018	1.678,97	4.791,36	
			GC - 63 / 2018	2.000,00	0,00	
			CC - 70 / 2018	0,00	300,00	
			GC - 114 / 2018	0,00	1.000,00	
	24.475,97	11.991,36	296.434,01			
01052	Servizi istituzionali, generali e di gestione-Gestione dei beni demaniali e patrimoniali-Spese in conto capitale	46.500,00	GC - 114 / 2018	42.000,00	0,00	
			D - 1131 / 2018	0,00	147.163,96	
			GC - 36 / 2018	12.456,65	0,00	
			GC - 146 / 2018	1.138,81	0,00	



Comune di Reggello

ELENCO VARIAZIONI DI COMPETENZA ANNO 2018 PARTE II SPESA

Missione Programma Titolo	Descrizione	Stanziamen- to Iniziale	Delibera	Variazioni Positive	Variazioni Negative	Stanziamen- to Definitivo
01052	Servizi istituzionali, generali e di gestione-Gestione dei beni demaniali e patrimoniali-Spese in conto capitale	46.500,00	GC - 63 / 2018	20.000,00	0,00	
			GC - 36 / 2018	2.375,55	0,00	
			GC - 114 / 2018	0,00	42.000,00	

			GC - 63 / 2018	80.000,00	0,00	
			GC - 36 / 2018	484,00	0,00	
			D - 1131 / 2018	147.163,96	0,00	
			GC - 114 / 2018	13.500,00	0,00	
			CC - 43 / 2018	3.000,00	0,00	
			GC - 114 / 2018	4.933,33	0,00	
			GC - 146 / 2018	3.566,67	0,00	
				330.618,97	189.163,96	187.955,01
01061	Servizi istituzionali, generali e di gestione-Ufficio tecnico-Spese correnti	521.544,43				
			GC - 63 / 2018	1.524,60	0,00	
			GC - 146 / 2018	0,00	3.000,00	
			GC - 63 / 2018	2.060,00	0,00	
			GC - 146 / 2018	200,00	0,00	
			GC - 63 / 2018	956,76	0,00	
			GC - 114 / 2018	625,25	0,00	
			GC - 146 / 2018	0,00	1.000,00	
			GC - 114 / 2018	2.627,12	0,00	
			GC - 146 / 2018	0,00	2.700,00	



Comune di Reggello

ELENCO VARIAZIONI DI COMPETENZA ANNO 2018 PARTE II SPESA

Missione Programma Titolo	Descrizione	Stanziamiento Iniziale	Delibera	Variazioni Positive	Variazioni Negative	Stanziamiento Definitivo
01061	Servizi istituzionali, generali e di gestione-Ufficio tecnico-Spese correnti	521.544,43				
			GC - 63 / 2018	304,59	0,00	
			GC - 114 / 2018	223,31	0,00	
			GC - 146 / 2018	0,00	2.612,00	
			GC - 63 / 2018	2.700,00	0,00	
			GC - 146 / 2018	300,00	0,00	
			GC - 63 / 2018	2.309,00	0,00	
			GC - 146 / 2018	0,00	11.500,00	
			GC - 63 / 2018	1.336,04	0,00	
			GC - 114 / 2018	768,21	0,00	
			GC - 146 / 2018	0,00	2.500,00	
			CC - 43 / 2018	250,00	0,00	
			GC - 114 / 2018	0,00	120,00	

			GC - 146 / 2018	0,00	300,00
			GC - 114 / 2018	3.227,86	0,00
			CC - 43 / 2018	0,00	1.500,00
			GC - 63 / 2018	0,00	785,98
			GC - 114 / 2018	450,00	0,00
			GC - 63 / 2018	0,00	1.100,00
			CC - 70 / 2018	0,00	277,80
			GC - 63 / 2018	10.959,00	300,00
			CC - 70 / 2018	0,00	565,50



Comune di Reggello

ELENCO VARIAZIONI DI COMPETENZA ANNO 2018 PARTE II SPESA

Missione Programma Titolo	Descrizione	Stanziamen- to Iniziale	Delibera	Variazioni Positive	Variazioni Negative	Stanziamen- to Definitivo
01061	Servizi istituzionali, generali e di gestione-Ufficio tecnico-Spese correnti	521.544,43	GC - 36 / 2018	1.427,95	0,00	
			CC - 43 / 2018	3.000,00	0,00	
			GC - 114 / 2018	3.000,00	0,00	
			GC - 146 / 2018	1.351,91	0,00	
			CC - 43 / 2018	0,00	2.000,00	
			CC - 70 / 2018	0,00	150,00	
			GC - 63 / 2018	426,27	969,36	
			GC - 114 / 2018	254,36	0,00	
			GC - 146 / 2018	0,00	800,00	
01062	Servizi istituzionali, generali e di gestione-Ufficio tecnico-Spese in conto capitale	15.000,00	GC - 36 / 2018	9.082,15	0,00	
			GC - 114 / 2018	20.715,81	0,00	
			GC - 36 / 2018	23.658,58	0,00	
			CC - 43 / 2018	20.000,00	0,00	
			GC - 36 / 2018	1.144,00	0,00	
				74.600,54	0,00	
01071	Servizi istituzionali, generali e di gestione-Elezioni e consultazioni popolari - Anagrafe e stato civile-Spese correnti	206.725,91	GC - 146 / 2018	12.700,00	3.200,00	
			GC - 114 / 2018	3.800,00	3.000,00	



Comune di Reggello

ELENCO VARIAZIONI DI COMPETENZA ANNO 2018 PARTE II SPESA

Missione Programma Titolo	Descrizione	Stanziamiento Iniziale	Delibera	Variazioni Positive	Variazioni Negative	Stanziamiento Definitivo
01071	Servizi istituzionali, generali e di gestione-Elezioni e consultazioni popolari - Anagrafe e stato civile-Spese correnti	206.725,91	GC - 63 / 2018	271,33	0,00	
			GC - 114 / 2018	168,66	0,00	
			GC - 146 / 2018	1.200,00	0,00	
			GC - 63 / 2018	3.188,00	0,00	
			GC - 146 / 2018	300,00	0,00	
			GC - 63 / 2018	92,14	0,00	
			GC - 146 / 2018	400,00	0,00	
			GC - 63 / 2018	757,52	0,00	
			GC - 114 / 2018	472,24	0,00	
			GC - 146 / 2018	3.200,00	0,00	
			CC - 43 / 2018	1.810,00	0,00	
			GC - 114 / 2018	1.984,21	200,00	
			GC - 146 / 2018	0,00	2.000,00	
			CC - 43 / 2018	500,00	0,00	
			30.844,10	8.400,00	229.170,01	
01072	Servizi istituzionali, generali e di gestione-Elezioni e consultazioni popolari - Anagrafe e stato civile-Spese in conto capitale	0,00	GC - 22 / 2018	17.500,00	0,00	
				17.500,00	0,00	
01081	Servizi istituzionali, generali e di gestione-Statistica e sistemi informativi-Spese correnti	154.965,91	GC - 114 / 2018	18.896,23	0,00	



Comune di Reggello

ELENCO VARIAZIONI DI COMPETENZA ANNO 2018 PARTE II SPESA

Missione Programma Titolo	Descrizione	Stanziamiento Iniziale	Delibera	Variazioni Positive	Variazioni Negative	Stanziamiento Definitivo
01081	Servizi istituzionali, generali e di gestione-Statistica e sistemi informativi-Spese correnti	154.965,91	GC - 146 / 2018	0,00	10.000,00	
			GC - 114 / 2018	1.058,80	0,00	
				19.955,03	10.000,00	164.920,94
01101	Servizi istituzionali, generali e di gestione-Risorse umane-Spese correnti	442.772,86	GC - 114 / 2018	1.000,00	0,00	
			GC - 146 / 2018	1.885,00	500,00	
			GC - 114 / 2018	3.957,65	0,00	
			GC - 146 / 2018	500,00	2.900,00	
			CC - 70 / 2018	0,00	1.174,20	
			GC - 114 / 2018	70.335,72	0,00	
			GC - 146 / 2018	14.374,00	0,00	
			GC - 114 / 2018	16.740,30	0,00	
			GC - 146 / 2018	3.421,00	0,00	
			GC - 114 / 2018	17.627,80	14.258,52	
			GC - 146 / 2018	0,00	1.900,00	
			GC - 114 / 2018	5.664,03	0,00	
			GC - 146 / 2018	0,00	1.400,00	
			135.505,50	22.132,72	556.145,64	
01111	Servizi istituzionali, generali e di gestione-Altri servizi generali-Spese correnti	316.500,20	GC - 36 / 2018	102.027,82	0,00	



Comune di Reggello

ELENCO VARIAZIONI DI COMPETENZA ANNO 2018 PARTE II SPESA

Missione Programma Titolo	Descrizione	Stanziamiento Iniziale	Delibera	Variazioni Positive	Variazioni Negative	Stanziamiento Definitivo
01111	Servizi istituzionali, generali e di gestione-Altri servizi generali-Spese correnti	316.500,20	GC - 63 / 2018	15.000,00	0,00	
			GC - 114 / 2018	10.000,00	0,00	
			GC - 22 / 2018	4.000,00	0,00	
			CC - 43 / 2018	9.000,00	0,00	
			GC - 63 / 2018	604,30	0,00	

			CC - 43 / 2018	400,00	0,00
			GC - 63 / 2018	53,40	0,00
			CC - 43 / 2018	2.700,00	0,00
			GC - 63 / 2018	1.693,82	0,00
			GC - 146 / 2018	200,00	0,00
			GC - 36 / 2018	19.440,87	0,00
			GC - 63 / 2018	0,00	3.000,00
			CC - 70 / 2018	0,00	500,00
			GC - 63 / 2018	316,90	0,00
			GC - 114 / 2018	0,00	3.700,00
			GC - 146 / 2018	1.000,00	0,00
			GC - 63 / 2018	162,42	0,00
			GC - 114 / 2018	0,00	881,00
			GC - 146 / 2018	0,00	1.000,00
			GC - 63 / 2018	390,13	0,00
			GC - 146 / 2018	1.000,00	1.316,84



Comune di Reggello

ELENCO VARIAZIONI DI COMPETENZA ANNO 2018 PARTE II SPESA

Missione Programma Titolo	Descrizione	Stanziamiento Iniziale	Delibera	Variazioni Positive	Variazioni Negative	Stanziamiento Definitivo
01111	Servizi istituzionali, generali e di gestione-Altri servizi generali-Spese correnti	316.500,20	GC - 114 / 2018	8.943,85	4.440,89	
			CC - 43 / 2018	800,00	0,00	
			GC - 63 / 2018	3.558,37	0,00	
			GC - 114 / 2018	16.500,00	0,00	
			GC - 63 / 2018	0,00	2.465,00	
			GC - 36 / 2018	113.622,68	0,00	
					311.414,56	
03011	Ordine pubblico e sicurezza-Polizia locale e amministrativa-Spese correnti	609.841,68	CC - 43 / 2018	0,00	8.000,00	
			GC - 63 / 2018	2.691,31	0,00	
			GC - 146 / 2018	0,00	1.000,00	
			GC - 114 / 2018	205,87	0,00	
			GC - 63 / 2018	534,76	0,00	
			CC - 43 / 2018	0,00	800,00	
			GC - 114 / 2018	0,00	1.000,00	
			GC - 146 / 2018	0,00	8.000,00	

		GC - 63 / 2018	3.630,00	0,00
		GC - 146 / 2018	500,00	0,00
		GC - 63 / 2018	181,51	0,00
		GC - 146 / 2018	0,00	1.000,00
		CC - 43 / 2018	0,00	3.000,00



Comune di Reggello

ELENCO VARIAZIONI DI COMPETENZA ANNO 2018 PARTE II SPESA

Missione Programma Titolo	Descrizione	Stanziamen- to Iniziale	Delibera	Variazioni Positive	Variazioni Negative	Stanziamen- to Definitivo
03011	Ordine pubblico e sicurezza-Polizia locale e amministrativa-Spese correnti	609.841,68	GC - 63 / 2018	1.496,53	0,00	
			GC - 114 / 2018	629,52	0,00	
			GC - 146 / 2018	0,00	500,00	
			GC - 114 / 2018	13.745,05	0,00	
			GC - 146 / 2018	0,00	14.695,00	
			CC - 70 / 2018	0,00	10.295,80	
			GC - 146 / 2018	12.000,00	0,00	
			GC - 63 / 2018	0,00	10.901,64	
			35.614,55	59.192,44	586.263,79	
03012	Ordine pubblico e sicurezza-Polizia locale e amministrativa-Spese in conto capitale	0,00	GC - 114 / 2018	26.000,00	0,00	
			D - 1131 / 2018	0,00	14.652,20	
			GC - 114 / 2018	15.000,00	0,00	
			GC - 63 / 2018	40.000,00	0,00	
			GC - 36 / 2018	41.079,00	0,00	
			D - 1131 / 2018	14.652,20	0,00	
				136.731,20	14.652,20	
04011	Istruzione e diritto allo studio-Istruzione prescolastica-Spese correnti	91.776,11	CC - 70 / 2018	0,00	250,00	
			GC - 114 / 2018	6.000,00	0,00	



Comune di Reggello

ELENCO VARIAZIONI DI COMPETENZA ANNO 2018
PARTE II SPESA

Missione Programma Titolo	Descrizione	Stanziamen- to Iniziale	Delibera	Variazioni Positive	Variazioni Negative	Stanziamen- to Definitivo
04011	Istruzione e diritto allo studio-Istruzione prescolastica-Spese correnti	91.776,11	GC - 146 / 2018	2.000,00	0,00	
			GC - 63 / 2018	500,00	0,00	
			CC - 43 / 2018	4.000,00	0,00	
			GC - 146 / 2018	6.000,00	0,00	
			GC - 114 / 2018	300,00	0,00	
				18.800,00	250,00	
04012	Istruzione e diritto allo studio-Istruzione prescolastica-Spese in conto capitale	6.000,00	CC - 70 / 2018	5.000,00	0,00	
				5.000,00	0,00	
04021	Istruzione e diritto allo studio-Altri ordini di istruzione non universitaria-Spese correnti	154.013,51	GC - 146 / 2018	0,00	73,00	
			GC - 114 / 2018	1.000,00	0,00	
			CC - 70 / 2018	0,00	150,00	
			GC - 114 / 2018	3.000,00	0,00	
			GC - 146 / 2018	2.000,00	0,00	
			CC - 70 / 2018	3.000,00	0,00	
			GC - 114 / 2018	5.000,00	0,00	
			GC - 63 / 2018	1.000,00	0,00	
			CC - 70 / 2018	0,00	350,00	
			GC - 114 / 2018	3.000,00	0,00	



Comune di Reggello

ELENCO VARIAZIONI DI COMPETENZA ANNO 2018
PARTE II SPESA

Missione Programma Titolo	Descrizione	Stanziamen- to Iniziale	Delibera	Variazioni Positive	Variazioni Negative	Stanziamen- to Definitivo
04021	Istruzione e diritto allo studio-Altri ordini di istruzione non universitaria-Spese correnti	154.013,51	GC - 63 / 2018	856,74	0,00	

				18.856,74	573,00	172.297,25
04022	Istruzione e diritto allo studio-Altri ordini di istruzione non universitaria-Spese in conto capitale	3.000,00				
			GC - 146 / 2018	300.000,00	0,00	
			D - 1131 / 2018	0,00	300.000,00	
			CC - 70 / 2018	5.000,00	0,00	
			GC - 63 / 2018	18.000,00	0,00	
			D - 1131 / 2018	297.884,52	0,00	
			CC - 70 / 2018	5.000,00	0,00	
			D - 1131 / 2018	0,00	3.001,20	
			CC - 43 / 2018	69.540,00	0,00	
			GC - 146 / 2018	4.880,00	0,00	
			D - 1131 / 2018	5.116,68	0,00	
			GC - 114 / 2018	18.000,00	0,00	
				723.421,20	303.001,20	423.420,00
04061	Istruzione e diritto allo studio-Servizi ausiliari all'istruzione-Spese correnti	835.417,69				
			GC - 63 / 2018	588,80	0,00	
			GC - 146 / 2018	0,00	1.000,00	
			GC - 63 / 2018	1.010,00	0,00	
			GC - 146 / 2018	100,00	0,00	



Comune di Reggello

ELENCO VARIAZIONI DI COMPETENZA ANNO 2018 PARTE II SPESA

Missione Programma Titolo	Descrizione	Stanziamiento Iniziale	Delibera	Variazioni Positive	Variazioni Negative	Stanziamiento Definitivo
04061	Istruzione e diritto allo studio-Servizi ausiliari all'istruzione-Spese correnti	835.417,69				
			GC - 63 / 2018	418,09	0,00	
			GC - 146 / 2018	0,00	500,00	
			GC - 63 / 2018	925,20	0,00	
			GC - 146 / 2018	1.500,00	0,00	
			GC - 63 / 2018	1.520,00	0,00	
			GC - 146 / 2018	200,00	0,00	
			GC - 63 / 2018	70,65	0,00	
			GC - 146 / 2018	50,00	0,00	
			GC - 63 / 2018	582,20	0,00	
			GC - 146 / 2018	500,00	0,00	

			CC - 43 / 2018	480,00	0,00
			CC - 70 / 2018	0,00	150,00
			GC - 146 / 2018	0,00	2.000,00
			CC - 70 / 2018	0,00	150,00
			GC - 63 / 2018	2.000,00	0,00
			GC - 114 / 2018	1.000,00	0,00
			GC - 146 / 2018	1.000,00	0,00
			GC - 114 / 2018	12.000,00	0,00
			GC - 146 / 2018	11.000,00	10.000,00
			GC - 114 / 2018	5.000,00	0,00
			GC - 63 / 2018	18.467,06	0,00



Comune di Reggello

ELENCO VARIAZIONI DI COMPETENZA ANNO 2018 PARTE II SPESA

Missione Programma Titolo	Descrizione	Stanziamiento Iniziale	Delibera	Variazioni Positive	Variazioni Negative	Stanziamiento Definitivo
04061	Istruzione e diritto allo studio-Servizi ausiliari all'istruzione-Spese correnti	835.417,69	GC - 114 / 2018	0,00	20.000,00	
			GC - 146 / 2018	2.967,82	0,00	
			CC - 70 / 2018	6.000,00	0,00	
			GC - 146 / 2018	7.500,00	4.742,97	
			CC - 70 / 2018	800,00	0,00	
			GC - 146 / 2018	0,00	800,00	
			CC - 70 / 2018	2.997,41	0,00	
			GC - 63 / 2018	344,69	0,00	
			GC - 146 / 2018	200,00	0,00	
			CC - 70 / 2018	300,00	0,00	
			GC - 146 / 2018	210,00	0,00	
						79.731,92
04071	Istruzione e diritto allo studio-Diritto allo studio-Spese correnti	70.000,00	GC - 114 / 2018	7.580,00	0,00	
			CC - 70 / 2018	5.500,00	0,00	
				13.080,00	0,00	83.080,00
05012	Tutela e valorizzazione dei beni e delle attività culturali-Valorizzazione dei beni di interesse storico-Spese in conto capitale	0,00	GC - 146 / 2018	1.500,00	0,00	

			CC - 70 / 2018	3.500,00	0,00
			GC - 146 / 2018	2.786,33	0,00



Comune di Reggello

ELENCO VARIAZIONI DI COMPETENZA ANNO 2018 PARTE II SPESA

Missione Programma Titolo	Descrizione	Stanziamiento Iniziale	Delibera	Variazioni Positive	Variazioni Negative	Stanziamiento Definitivo
05012	Tutela e valorizzazione dei beni e delle attività culturali-Valorizzazione dei beni di interesse storico-Spese in conto capitale	0,00				
				7.786,33	0,00	7.786,33
05021	Tutela e valorizzazione dei beni e delle attività culturali-Attività culturali e interventi diversi nel settore culturale-Spese correnti	253.487,98	GC - 146 / 2018	0,00	1.736,00	
			GC - 63 / 2018	595,10	0,00	
			GC - 146 / 2018	0,00	22.000,00	
			GC - 63 / 2018	1.220,00	0,00	
			GC - 146 / 2018	200,00	0,00	
			GC - 63 / 2018	484,77	0,00	
			GC - 114 / 2018	595,00	0,00	
			GC - 146 / 2018	0,00	5.000,00	
			GC - 114 / 2018	2.500,00	0,00	
			GC - 146 / 2018	0,00	1.000,00	
			CC - 43 / 2018	0,00	3.000,00	
			GC - 146 / 2018	0,00	1.500,00	
			CC - 43 / 2018	1.000,00	0,00	
			GC - 146 / 2018	2.000,00	1.000,00	
			GC - 114 / 2018	0,00	2.000,00	
			GC - 146 / 2018	3.314,75	2.944,95	
			GC - 63 / 2018	154,58	0,00	
GC - 114 / 2018	212,50	0,00				
GC - 146 / 2018	0,00	2.212,80				



Comune di Reggello

ELENCO VARIAZIONI DI COMPETENZA ANNO 2018

PARTE II SPESA

Missione Programma Titolo	Descrizione	Stanziamen- to Iniziale	Delibera	Variazioni Positive	Variazioni Negative	Stanziamen- to Definitivo
05021	Tutela e valorizzazione dei beni e delle attività culturali-Attività culturali e interventi diversi nel settore culturale- Spese correnti	253.487,98	GC - 63 / 2018	3.000,00	0,00	
			CC - 70 / 2018	9.000,00	0,00	
			GC - 146 / 2018	0,00	488,00	
			CC - 70 / 2018	0,00	300,00	
			GC - 63 / 2018	400,00	0,00	
			GC - 114 / 2018	2.000,00	0,00	
			GC - 146 / 2018	6.000,00	0,00	
			CC - 70 / 2018	1.000,00	0,00	
			GC - 146 / 2018	0,00	300,00	
						33.676,70
05022	Tutela e valorizzazione dei beni e delle attività culturali-Attività culturali e interventi diversi nel settore culturale- Spese in conto capitale	15.000,00	GC - 63 / 2018	0,00	7.143,20	
				0,00	7.143,20	7.856,80
06011	Politiche giovanili, sport e tempo libero- Sport e tempo libero-Spese correnti	250.792,75	CC - 70 / 2018	3.000,00	0,00	
			GC - 114 / 2018	350,00	0,00	
			CC - 43 / 2018	1.000,00	0,00	
			GC - 63 / 2018	1.650,00	0,00	
			GC - 146 / 2018	0,00	1.203,80	
			GC - 114 / 2018	600,40	0,00	



Comune di Reggello

ELENCO VARIAZIONI DI COMPETENZA ANNO 2018 PARTE II SPESA

Missione Programma Titolo	Descrizione	Stanziamen- to Iniziale	Delibera	Variazioni Positive	Variazioni Negative	Stanziamen- to Definitivo
06011	Politiche giovanili, sport e tempo libero- Sport e tempo libero-Spese correnti	250.792,75	CC - 70 / 2018	5.500,00	0,00	

			GC - 146 / 2018	0,00	389,20	
			CC - 70 / 2018	2.000,00	0,00	
			GC - 146 / 2018	282,00	0,00	
			CC - 43 / 2018	1.500,00	0,00	
			GC - 146 / 2018	0,00	3.334,93	
			GC - 114 / 2018	0,00	10.806,35	
			GC - 63 / 2018	0,00	2.000,00	
			GC - 114 / 2018	0,00	1.000,00	
			GC - 63 / 2018	0,00	1.650,00	
			CC - 70 / 2018	0,00	150,00	
			GC - 114 / 2018	5.000,00	0,00	
			GC - 146 / 2018	0,00	1.000,00	
			GC - 114 / 2018	0,00	3.000,00	
				20.882,40	24.534,28	247.140,87
06012	Politiche giovanili, sport e tempo libero-Sport e tempo libero-Spese in conto capitale	10.000,00	GC - 114 / 2018	32.000,00	0,00	
			GC - 63 / 2018	5.000,00	0,00	
			D - 1131 / 2018	23.088,70	0,00	
			GC - 146 / 2018	13.954,19	0,00	
			D - 1131 / 2018	0,00	20.240,00	



Comune di Reggello

ELENCO VARIAZIONI DI COMPETENZA ANNO 2018 PARTE II SPESA

Missione Programma Titolo	Descrizione	Stanziamiento Iniziale	Delibera	Variazioni Positive	Variazioni Negative	Stanziamiento Definitivo
06012	Politiche giovanili, sport e tempo libero-Sport e tempo libero-Spese in conto capitale	10.000,00	GC - 146 / 2018	24.370,81	0,00	
			GC - 114 / 2018	8.000,00	0,00	
			GC - 36 / 2018	139.000,00	0,00	
			GC - 146 / 2018	9.629,19	0,00	
			GC - 114 / 2018	4.500,00	0,00	
			D - 1131 / 2018	0,00	2.848,70	
			GC - 146 / 2018	0,00	60.000,00	
			CC - 70 / 2018	45.000,00	0,00	
				304.542,89	83.088,70	231.454,19

06021	Politiche giovanili, sport e tempo libero- Giovani-Spese correnti	0,00				
			GC - 63 / 2018	0,00	3.200,00	
			GC - 114 / 2018	1.000,00	0,00	
			GC - 63 / 2018	3.200,00	0,00	
			GC - 114 / 2018	0,00	880,00	
			CC - 43 / 2018	4.000,00	0,00	
			8.200,00	4.080,00	4.120,00	
07011	Turismo-Sviluppo e valorizzazione del turismo-Spese correnti	46.500,00				
			GC - 114 / 2018	0,00	2.500,00	
			CC - 70 / 2018	0,00	1.000,00	
			GC - 146 / 2018	0,00	1.500,00	
			GC - 114 / 2018	380,64	0,00	



Comune di Reggello

ELENCO VARIAZIONI DI COMPETENZA ANNO 2018 PARTE II SPESA

Missione Programma Titolo	Descrizione	Stanziamiento Iniziale	Delibera	Variazioni Positive	Variazioni Negative	Stanziamiento Definitivo
07011	Turismo-Sviluppo e valorizzazione del turismo-Spese correnti	46.500,00				
			GC - 146 / 2018	300,00	100,00	
			CC - 70 / 2018	500,00	0,00	
			GC - 146 / 2018	500,00	0,00	
			CC - 70 / 2018	500,00	0,00	
			GC - 146 / 2018	0,00	500,00	
			CC - 43 / 2018	430,00	0,00	
			GC - 146 / 2018	0,00	130,00	
			GC - 114 / 2018	0,00	150,00	
			CC - 43 / 2018	2.000,00	0,00	
			GC - 114 / 2018	2.500,00	0,00	
			GC - 146 / 2018	6.000,00	0,00	
			CC - 70 / 2018	155,51	0,00	
			GC - 114 / 2018	189,00	0,00	
			GC - 146 / 2018	300,00	0,00	
			GC - 84 / 2018	6.000,00	0,00	
			GC - 146 / 2018	4.000,00	2.113,00	
			23.755,15	7.993,00	62.262,15	

08011	Aspetto del territorio ed edilizia abitativa-Urbanistica e assetto del territorio-Spese correnti	66.740,07			
			GC - 36 / 2018	1.754,66	0,00
			GC - 114 / 2018	530,54	0,00
			GC - 63 / 2018	0,00	2.000,00



Comune di Reggello

ELENCO VARIAZIONI DI COMPETENZA ANNO 2018 PARTE II SPESA

Missione Programma Titolo	Descrizione	Stanziamen- to Iniziale	Delibera	Variazioni Positive	Variazioni Negative	Stanziamen- to Definitivo
08011	Aspetto del territorio ed edilizia abitativa-Urbanistica e assetto del territorio-Spese correnti	66.740,07				
			GC - 22 / 2018	7.000,00	0,00	
			GC - 36 / 2018	15.616,00	0,00	
			GC - 63 / 2018	40.000,00	0,00	
			GC - 114 / 2018	0,00	56,19	
			GC - 36 / 2018	26.584,88	0,00	
			GC - 114 / 2018	0,00	32.440,00	
			91.486,08	34.496,19	123.729,96	
08012	Aspetto del territorio ed edilizia abitativa-Urbanistica e assetto del territorio-Spese in conto capitale	26.000,00				
			CC - 43 / 2018	53.067,04	0,00	
			GC - 146 / 2018	3.050,00	0,00	
			GC - 63 / 2018	7.143,20	0,00	
			63.260,24	0,00	89.260,24	
09011	Sviluppo sostenibile e tutela del territorio e dell'ambiente-Difesa del suolo-Spese correnti	21.740,48				
			GC - 36 / 2018	5.538,80	0,00	
			GC - 114 / 2018	1.179,90	2.166,37	
			6.718,70	2.166,37	26.292,81	
09012	Sviluppo sostenibile e tutela del territorio e dell'ambiente-Difesa del suolo-Spese in conto capitale	0,00				
			CC - 43 / 2018	88.750,00	0,00	
			GC - 63 / 2018	380.000,00	0,00	



Comune di Reggello

ELENCO VARIAZIONI DI COMPETENZA ANNO 2018 PARTE II SPESA

Missione Programma Titolo	Descrizione	Stanziamento Iniziale	Delibera	Variazioni Positive	Variazioni Negative	Stanziamento Definitivo
09012	Sviluppo sostenibile e tutela del territorio e dell'ambiente-Difesa del suolo-Spese in conto capitale	0,00	D - 1131 / 2018	0,00	122.000,00	
			CC - 70 / 2018	122.000,00	0,00	
			GC - 146 / 2018	20.000,00	0,00	
			GC - 22 / 2018	440.000,00	0,00	
			CC - 70 / 2018	0,00	440.000,00	
			D - 1131 / 2018	122.000,00	0,00	
						1.172.750,00
09021	Sviluppo sostenibile e tutela del territorio e dell'ambiente-Tutela, valorizzazione e recupero ambientale-Spese correnti	205.000,00	GC - 114 / 2018	3.000,00	2.038,06	
			GC - 36 / 2018	20.456,39	0,00	
			GC - 146 / 2018	1.000,00	0,00	
			GC - 114 / 2018	1.000,00	0,00	
			GC - 146 / 2018	6.000,00	0,00	
			GC - 114 / 2018	0,00	475,46	
						31.456,39
09022	Sviluppo sostenibile e tutela del territorio e dell'ambiente-Tutela, valorizzazione e recupero ambientale-Spese in conto capitale	0,00	CC - 43 / 2018	18.000,00	0,00	
			GC - 63 / 2018	1.009,67	0,00	
			D - 1131 / 2018	9.394,00	0,00	
			GC - 114 / 2018	4.000,00	0,00	



Comune di Reggello

ELENCO VARIAZIONI DI COMPETENZA ANNO 2018 PARTE II SPESA

Missione Programma Titolo	Descrizione	Stanziamen- to Iniziale	Delibera	Variazioni Positive	Variazioni Negative	Stanziamen- to Definitivo
09022	Sviluppo sostenibile e tutela del territorio e dell'ambiente-Tutela, valorizzazione e recupero ambientale-Spese in conto capitale	0,00	D - 1131 / 2018 GC - 63 / 2018	0,00	9.394,00	
				4.292,85	0,00	
				36.696,52	9.394,00	27.302,52
09031	Sviluppo sostenibile e tutela del territorio e dell'ambiente-Rifiuti-Spese correnti	3.517.153,30	CC - 43 / 2018	187.626,60	0,00	
				187.626,60	0,00	3.704.779,90
				187.626,60	0,00	3.704.779,90
09041	Sviluppo sostenibile e tutela del territorio e dell'ambiente-Servizio idrico integrato-Spese correnti	157.123,92	GC - 114 / 2018 CC - 43 / 2018 GC - 22 / 2018 GC - 146 / 2018	0,00	100,00	
				7.500,00	0,00	
				0,00	6.500,00	
				1.500,00	0,00	
				9.000,00	6.600,00	159.523,92
09042	Sviluppo sostenibile e tutela del territorio e dell'ambiente-Servizio idrico integrato-Spese in conto capitale	0,00	GC - 22 / 2018 CC - 43 / 2018	6.500,00	0,00	
				7.500,00	0,00	
				14.000,00	0,00	14.000,00
09052	Sviluppo sostenibile e tutela del territorio e dell'ambiente-Aree protette, parchi naturali, protezione naturalistica e forestazione-Spese in conto capitale	0,00	GC - 114 / 2018	2.600,00	0,00	



Comune di Reggello

ELENCO VARIAZIONI DI COMPETENZA ANNO 2018 PARTE II SPESA

Missione Programma Titolo	Descrizione	Stanziamen- to Iniziale	Delibera	Variazioni Positive	Variazioni Negative	Stanziamen- to Definitivo
09052	Sviluppo sostenibile e tutela del territorio e dell'ambiente-Aree protette, parchi naturali, protezione naturalistica e forestazione-Spese in conto capitale	0,00				

				2.600,00	0,00	2.600,00
10021	Trasporti e diritto alla mobilità-Trasporto pubblico locale-Spese correnti	385.000,00	GC - 146 / 2018 GC - 63 / 2018 CC - 43 / 2018	150,00 0,00 0,00	15.411,34 400,00 4.000,00	
				150,00	19.811,34	365.338,66
10051	Trasporti e diritto alla mobilità-Viabilità e infrastrutture stradali-Spese correnti	1.206.320,66	GC - 114 / 2018 GC - 63 / 2018 GC - 146 / 2018 GC - 63 / 2018 GC - 146 / 2018 GC - 63 / 2018 GC - 146 / 2018 GC - 63 / 2018 GC - 146 / 2018 GC - 63 / 2018 GC - 146 / 2018 GC - 63 / 2018 GC - 146 / 2018 CC - 43 / 2018	3.000,00 664,24 1.200,00 586,90 1.200,00 735,00 100,00 38,90 50,00 313,68 500,00 500,00	0,00 0,00 0,00 0,00 0,00 0,00 0,00 0,00 0,00 0,00 0,00 0,00 0,00	



Comune di Reggello

ELENCO VARIAZIONI DI COMPETENZA ANNO 2018 PARTE II SPESA

Missione Programma Titolo	Descrizione	Stanziamiento Iniziale	Delibera	Variazioni Positive	Variazioni Negative	Stanziamiento Definitivo
10051	Trasporti e diritto alla mobilità-Viabilità e infrastrutture stradali-Spese correnti	1.206.320,66	GC - 146 / 2018 GC - 114 / 2018 GC - 146 / 2018 GC - 63 / 2018 GC - 146 / 2018 GC - 63 / 2018 GC - 146 / 2018 GC - 63 / 2018 GC - 146 / 2018 GC - 63 / 2018 GC - 146 / 2018 GC - 63 / 2018 GC - 146 / 2018	300,00 8.000,00 3.000,00 12.711,49 200,00 3.343,97 11.500,00 4.470,00 500,00 225,31 600,00	0,00 0,00 0,00 0,00 0,00 0,00 0,00 0,00 0,00 0,00 0,00	

			GC - 63 / 2018	1.859,86	0,00	
			GC - 146 / 2018	4.000,00	0,00	
			CC - 43 / 2018	500,00	0,00	
			GC - 114 / 2018	700,00	0,00	
			GC - 146 / 2018	800,00	0,00	
			GC - 63 / 2018	0,00	16.700,00	
			GC - 114 / 2018	8.000,00	0,00	
			CC - 70 / 2018	15.000,00	10.000,00	
			GC - 114 / 2018	5.000,00	0,00	
			GC - 146 / 2018	3.000,00	0,00	



Comune di Reggello

ELENCO VARIAZIONI DI COMPETENZA ANNO 2018 PARTE II SPESA

Missione Programma Titolo	Descrizione	Stanziamento Iniziale	Delibera	Variazioni Positive	Variazioni Negative	Stanziamento Definitivo
10051	Trasporti e diritto alla mobilità-Viabilità e infrastrutture stradali-Spese correnti	1.206.320,66	GC - 63 / 2018	0,00	1.000,00	
			CC - 70 / 2018	4.000,00	0,00	
			GC - 114 / 2018	4.000,00	0,00	
			GC - 146 / 2018	160,00	0,00	
			GC - 63 / 2018	15.000,00	0,00	
			CC - 70 / 2018	5.000,00	0,00	
			GC - 114 / 2018	3.000,00	0,00	
						123.759,35
10052	Trasporti e diritto alla mobilità-Viabilità e infrastrutture stradali-Spese in conto capitale	379.712,50	GC - 36 / 2018	7.381,00	0,00	
			D - 1131 / 2018	107.711,94	0,00	
			GC - 146 / 2018	122.711,94	0,00	
			D - 1131 / 2018	0,00	130.092,94	
			GC - 146 / 2018	62.075,00	0,00	
			CC - 43 / 2018	90.000,00	0,00	
			GC - 63 / 2018	25.000,00	0,00	
			GC - 114 / 2018	21.411,20	0,00	
			D - 1131 / 2018	0,00	15.250,00	
			CC - 43 / 2018	120.000,00	0,00	
			GC - 63 / 2018	30.000,00	0,00	
			GC - 114 / 2018	50.000,00	0,00	



Comune di Reggello

ELENCO VARIAZIONI DI COMPETENZA ANNO 2018 PARTE II SPESA

Missione Programma Titolo	Descrizione	Stanziamiento Iniziale	Delibera	Variazioni Positive	Variazioni Negative	Stanziamiento Definitivo
10052	Trasporti e diritto alla mobilità-Viabilità e infrastrutture stradali-Spese in conto capitale	379.712,50	GC - 146 / 2018	10.000,00	0,00	
			GC - 36 / 2018	35.000,00	0,00	
			GC - 146 / 2018	6.715,81	0,00	
			CC - 70 / 2018	38.430,00	0,00	
			GC - 128 / 2018	18.899,02	0,00	
			GC - 146 / 2018	1.830,00	0,00	
			GC - 63 / 2018	85.474,49	0,00	
			GC - 36 / 2018	58.680,26	0,00	
			GC - 114 / 2018	22.000,00	0,00	
			GC - 63 / 2018	10.000,00	0,00	
			GC - 114 / 2018	13.500,00	0,00	
			GC - 36 / 2018	29.866,48	0,00	
			GC - 146 / 2018	35.000,00	0,00	
			D - 1131 / 2018	37.631,00	0,00	
			GC - 146 / 2018	0,00	75.000,00	
				1.039.318,14	220.342,94	1.198.687,70
11011	Soccorso civile-Sistema di protezione civile-Spese correnti	62.889,79	GC - 114 / 2018	6.680,02	1.619,97	
				6.680,02	1.619,97	67.949,84
12011	Diritti sociali, politiche sociali e famiglia-Interventi per l'infanzia e i minori e per asili nido-Spese correnti	744.838,37				



Comune di Reggello

ELENCO VARIAZIONI DI COMPETENZA ANNO 2018 PARTE II SPESA

Missione Programma Titolo	Descrizione	Stanziamen- to Iniziale	Delibera	Variazioni Positive	Variazioni Negative	Stanziamen- to Definitivo
12011	Diritti sociali, politiche sociali e famiglia- Interventi per l'infanzia e i minori e per asili nido-Spese correnti	744.838,37				
			GC - 114 / 2018	0,00	2.832,75	
			GC - 146 / 2018	500,00	0,00	
			CC - 43 / 2018	3.000,00	0,00	
			GC - 146 / 2018	0,00	4.548,40	
			GC - 114 / 2018	4.500,00	0,00	
			GC - 146 / 2018	0,00	1.000,00	
			GC - 63 / 2018	10.000,00	0,00	
			CC - 70 / 2018	4.777,09	0,00	
			GC - 114 / 2018	0,00	10.000,00	
			GC - 146 / 2018	0,00	2.500,00	
			CC - 70 / 2018	5.000,00	0,00	
			CC - 43 / 2018	6.000,00	0,00	
			CC - 70 / 2018	2.686,84	0,00	
			CC - 43 / 2018	27.363,82	0,00	
			GC - 146 / 2018	0,00	2.832,00	
			CC - 70 / 2018	0,00	150,00	
GC - 146 / 2018	0,00	16,96				
			63.827,75	23.880,11	784.786,01	
12012	Diritti sociali, politiche sociali e famiglia- Interventi per l'infanzia e i minori e per asili nido-Spese in conto capitale	0,00				
			GC - 114 / 2018	7.500,00	0,00	



Comune di Reggello

ELENCO VARIAZIONI DI COMPETENZA ANNO 2018 PARTE II SPESA

Missione Programma Titolo	Descrizione	Stanziamen- to Iniziale	Delibera	Variazioni Positive	Variazioni Negative	Stanziamen- to Definitivo
12012	Diritti sociali, politiche sociali e famiglia- Interventi per l'infanzia e i minori e per asili nido-Spese in conto capitale	0,00				
				7.500,00	0,00	7.500,00
12021	Diritti sociali, politiche sociali e famiglia- Interventi per la disabilità-Spese correnti	47.000,00				
			CC - 43 / 2018	15.000,00	0,00	

				15.000,00	0,00	62.000,00
12022	Diritti sociali, politiche sociali e famiglia-Interventi per la disabilità-Spese in conto capitale	0,00	GC - 128 / 2018	48.000,00	0,00	
				48.000,00	0,00	48.000,00
12031	Diritti sociali, politiche sociali e famiglia-Interventi per gli anziani-Spese correnti	166.032,26	D - 1131 / 2018	4.940,00	4.940,00	
			GC - 114 / 2018	15.000,00	0,00	
			CC - 43 / 2018	1.000,00	0,00	
			GC - 146 / 2018	0,00	1.630,00	
				20.940,00	6.570,00	180.402,26
12071	Diritti sociali, politiche sociali e famiglia-Programmazione e governo della rete dei servizi socio-sanitari e sociali-Spese correnti	987.410,18	GC - 63 / 2018	385,68	0,00	
			GC - 146 / 2018	11.462,00	0,00	
			GC - 114 / 2018	25.760,00	0,00	
			GC - 63 / 2018	1.855,00	0,00	



Comune di Reggello

ELENCO VARIAZIONI DI COMPETENZA ANNO 2018 PARTE II SPESA

Missione Programma Titolo	Descrizione	Stanziamen- to Iniziale	Delibera	Variazioni Positive	Variazioni Negative	Stanziamen- to Definitivo
12071	Diritti sociali, politiche sociali e famiglia-Programmazione e governo della rete dei servizi socio-sanitari e sociali-Spese correnti	987.410,18				
			GC - 146 / 2018	4.000,00	0,00	
			GC - 63 / 2018	2.680,00	0,00	
			GC - 146 / 2018	200,00	0,00	
			GC - 63 / 2018	131,42	0,00	
			GC - 146 / 2018	1.000,00	0,00	
			GC - 63 / 2018	1.079,49	0,00	
			GC - 146 / 2018	500,00	0,00	
			GC - 114 / 2018	20,00	1.000,00	
			GC - 146 / 2018	0,00	300,00	
			GC - 114 / 2018	7.050,00	0,00	
			GC - 146 / 2018	100,00	0,00	

		GC - 114 / 2018	1.000,00	0,00	
		GC - 146 / 2018	2.406,95	0,00	
		GC - 63 / 2018	0,00	1.000,00	
		GC - 146 / 2018	0,00	3.000,00	
		GC - 114 / 2018	24.591,07	0,00	
		CC - 70 / 2018	0,00	500,00	
		GC - 146 / 2018	600,00	0,00	
		GC - 114 / 2018	0,00	40.000,00	
		CC - 43 / 2018	0,00	1.000,00	
			84.821,61	46.800,00	1.025.431,79



Comune di Reggello

ELENCO VARIAZIONI DI COMPETENZA ANNO 2018 PARTE II SPESA

Missione Programma Titolo	Descrizione	Stanziamiento Iniziale	Delibera	Variazioni Positive	Variazioni Negative	Stanziamiento Definitivo		
12091	Diritti sociali, politiche sociali e famiglia- Servizio necroscopico e cimiteriale-Spese correnti	132.595,31	GC - 146 / 2018	200,00	0,00			
			GC - 63 / 2018	110,07	1.100,00			
			GC - 114 / 2018	4.000,00	0,00			
			CC - 43 / 2018	500,00	0,00			
			GC - 114 / 2018	400,00	0,00			
			GC - 146 / 2018	530,00	0,00			
			GC - 63 / 2018	747,30	0,00			
			GC - 146 / 2018	1.000,00	0,00			
			GC - 63 / 2018	720,00	0,00			
			GC - 146 / 2018	200,00	0,00			
			GC - 63 / 2018	37,63	0,00			
			GC - 146 / 2018	50,00	0,00			
			GC - 63 / 2018	137,40	0,00			
						8.632,40	1.100,00	140.127,71
			12092	Diritti sociali, politiche sociali e famiglia- Servizio necroscopico e cimiteriale-Spese in conto capitale	5.000,00	GC - 36 / 2018	16.494,40	0,00
GC - 114 / 2018	13.500,00	0,00						
D - 1131 / 2018	16.580,15	16.580,15						
	46.574,55	16.580,15				34.994,40		

13071	Tutela della salute-Ulteriori spese in materia sanitaria-Spese correnti	44.331,05			
-------	---	-----------	--	--	--



Comune di Reggello

ELENCO VARIAZIONI DI COMPETENZA ANNO 2018 PARTE II SPESA

Missione Programma Titolo	Descrizione	Stanziamiento Iniziale	Delibera	Variazioni Positive	Variazioni Negative	Stanziamiento Definitivo
13071	Tutela della salute-Ulteriori spese in materia sanitaria-Spese correnti	44.331,05	GC - 63 / 2018	0,00	2.000,00	
			GC - 146 / 2018	10.000,00	0,00	
				10.000,00	2.000,00	52.331,05
14021	Sviluppo economico e competitività- Commercio - reti distributive - tutela dei consumatori-Spese correnti	1.000,00	CC - 70 / 2018	4.500,00	0,00	
			GC - 114 / 2018	2.703,62	0,00	
				7.203,62	0,00	8.203,62
14041	Sviluppo economico e competitività-Reti e altri servizi di pubblica utilità-Spese correnti	27.705,28	GC - 114 / 2018	2.360,48	0,00	
				2.360,48	0,00	30.065,76
16011	Agricoltura, politiche agroalimentari e pesca-Sviluppo del settore agricolo e del sistema agroalimentare-Spese correnti	17.549,38	CC - 70 / 2018	2.000,00	0,00	
			GC - 114 / 2018	0,00	2.000,00	
			CC - 43 / 2018	3.000,00	0,00	
			CC - 70 / 2018	300,00	0,00	
			GC - 114 / 2018	8.500,00	0,00	
			CC - 43 / 2018	12,40	0,00	
			CC - 70 / 2018	18.000,00	0,00	
				31.812,40	2.000,00	47.361,78



Comune di Reggello

ELENCO VARIAZIONI DI COMPETENZA ANNO 2018
PARTE II SPESA

Missione Programma Titolo	Descrizione	Stanziamiento Iniziale	Delibera	Variazioni Positive	Variazioni Negative	Stanziamiento Definitivo
18011	Relazioni con le altre autonomie territoriali e locali-Relazioni finanziarie con le altre autonomie territoriali-Spese correnti	6.648,00	GC - 146 / 2018	0,00	2.000,00	
				0,00	2.000,00	4.648,00
20011	Fondi e accantonamenti-Fondo di riserva-Spese correnti	52.689,30	GC - 84 / 2018 CC - 70 / 2018 GC - 158 / 2018	0,00	6.000,00	
				975,40	0,00	
				0,00	3.239,00	
			975,40	9.239,00	44.425,70	
20021	Fondi e accantonamenti-Fondo crediti di dubbia esigibilità-Spese correnti	1.313.585,75	CC - 43 / 2018	32.544,64	0,00	
				32.544,64	0,00	1.346.130,39
20031	Fondi e accantonamenti-Altri fondi-Spese correnti	61.500,00	GC - 63 / 2018 CC - 70 / 2018 GC - 63 / 2018	0,00	29.445,82	
				0,00	2.233,86	
				0,00	1.555,00	
			0,00	33.234,68	28.265,32	
50024	Debito pubblico-Quota capitale ammortamento mutui e prestiti obbligazionari-Rimborso Prestiti	347.108,20	GC - 114 / 2018	0,00	13.285,12	
				0,00	13.285,12	333.823,08



Comune di Reggello

ELENCO VARIAZIONI DI COMPETENZA ANNO 2018
PARTE II SPESA

Missione Programma Titolo	Descrizione	Stanziamiento Iniziale	Delibera	Variazioni Positive	Variazioni Negative	Stanziamiento Definitivo
---------------------------------	-------------	---------------------------	----------	------------------------	------------------------	-----------------------------

99017	Servizi per conto terzi-Servizi per conto terzi - partite di giro-Uscite per conto terzi e partite di giro	2.396.600,00			
			GC - 114 / 2018	255.000,00	0,00
			CC - 43 / 2018	9.384,10	0,00
			GC - 114 / 2018	10.000,00	0,00
				274.384,10	0,00
					2.670.984,10



Comune di Reggello

ELENCO VARIAZIONI DI COMPETENZA ANNO 2018 PARTE II SPESA

Riepilogo	Stanziamiento Iniziale	Variazioni Positive	Variazioni Negative	Stanziamiento Definitivo
Titolo 1	14.989.075,98	1.740.333,45	637.424,89	16.091.984,54
Titolo 2	509.212,50	4.030.900,58	1.405.366,35	3.134.746,73
Titolo 3	0,00	0,00	0,00	0,00
Titolo 4	347.108,20	0,00	13.285,12	333.823,08
Titolo 5	0,00	0,00	0,00	0,00
Titolo 7	2.396.600,00	274.384,10	0,00	2.670.984,10
Totale Spese	18.241.996,68	6.045.618,13	2.056.076,36	22.231.538,45
Disavanzo di Amministrazione	0,00	0,00	0,00	0,00
	18.241.996,68	6.045.618,13	2.056.076,36	22.231.538,45

Di seguito sono elencate le variazioni all'esercizio 2018, derivanti dal riaccertamento dei residui.



Comune di Reggello

ELENCO VARIAZIONI DI COMPETENZA ANNO 2018 PARTE II SPESA

Missione Programma Titolo	Descrizione	Stanziamiento Iniziale	Delibera	Variazioni Positive	Variazioni Negative	Stanziamiento Definitivo
01011	Servizi istituzionali, generali e di gestione-Organi istituzionali-Spese correnti	258.692,20				
			GC - 24 / 2019	10.165,00	10.165,00	

				10.165,00	10.165,00	258.692,20
01021	Servizi istituzionali, generali e di gestione-Segreteria generale-Spese correnti	467.669,72	GC - 24 / 2019	17.934,00	17.934,00	
				17.934,00	17.934,00	467.669,72
01052	Servizi istituzionali, generali e di gestione-Gestione dei beni demaniali e patrimoniali-Spese in conto capitale	46.500,00	GC - 24 / 2019	10.305,55	10.305,55	
				10.305,55	10.305,55	46.500,00
01062	Servizi istituzionali, generali e di gestione-Ufficio tecnico-Spese in conto capitale	15.000,00	GC - 24 / 2019	26.381,13	26.381,13	
				26.381,13	26.381,13	15.000,00
01111	Servizi istituzionali, generali e di gestione-Altri servizi generali-Spese correnti	316.500,20	GC - 24 / 2019	179.560,43	179.560,43	
				179.560,43	179.560,43	316.500,20
06012	Politiche giovanili, sport e tempo libero-Sport e tempo libero-Spese in conto capitale	10.000,00	GC - 24 / 2019	14.043,15	14.043,15	
				14.043,15	14.043,15	10.000,00



Comune di Reggello

ELENCO VARIAZIONI DI COMPETENZA ANNO 2018 PARTE II SPESA

Missione Programma Titolo	Descrizione	Stanziamento Iniziale	Delibera	Variazioni Positive	Variazioni Negative	Stanziamento Definitivo
08011	Assetto del territorio ed edilizia abitativa-Urbanistica e assetto del territorio-Spese correnti	66.740,07	GC - 24 / 2019	16.000,30	16.000,30	
				16.000,30	16.000,30	66.740,07
09012	Sviluppo sostenibile e tutela del territorio e dell'ambiente-Difesa del suolo-Spese in conto capitale	0,00	GC - 24 / 2019	3.904,00	3.904,00	
				3.904,00	3.904,00	0,00

10052	Trasporti e diritto alla mobilità-Viabilità e infrastrutture stradali-Spese in conto capitale	379.712,50	GC - 24 / 2019			
				259.097,42	259.097,42	
				259.097,42	259.097,42	379.712,50
12012	Diritti sociali, politiche sociali e famiglia-Interventi per l'infanzia e i minori e per asili nido-Spese in conto capitale	0,00	GC - 24 / 2019			
				7.045,50	7.045,50	
				7.045,50	7.045,50	0,00
12092	Diritti sociali, politiche sociali e cimiteriale-Spese in conto capitale	5.000,00	GC - 24 / 2019			
				933,30	933,30	
				933,30	933,30	5.000,00



Comune di Reggello

ELENCO VARIAZIONI DI COMPETENZA ANNO 2018

PARTE II SPESA

Riepilogo	Stanziamiento Iniziale	Variazioni Positive	Variazioni Negative	Stanziamiento Definitivo
Titolo 1	14.989.075,98	223.659,73	223.659,73	14.989.075,98
Titolo 2	509.212,50	321.710,05	321.710,05	509.212,50
Titolo 3	0,00	0,00	0,00	0,00
Titolo 4	347.108,20	0,00	0,00	347.108,20
Titolo 5	0,00	0,00	0,00	0,00
Titolo 7	2.396.600,00	0,00	0,00	2.396.600,00
Totale Spese	18.241.996,68	545.369,78	545.369,78	18.241.996,68
Disavanzo di Amministrazione	0,00	0,00	0,00	0,00
	18.241.996,68	545.369,78	545.369,78	18.241.996,68

L'avanzo di amministrazione dell'esercizio 2017 è stato applicato al bilancio di previsione 2018 complessivamente per euro 1.829.877,11; è stato applicato per euro 1.660.449,63 agli investimenti come segue:

Capitolo	Descrizione	Importo	N. Delibera	Data delibera	Vincoli
AVANZO DI AMMINISTRAZIONE DESTINATO A INVESTIMENTI					
9326	INCARICHI PROFESSIONALI ESTERNI	20.000,00	CC 43	08/05/2018	
10398	SPESE PER PARCHI E GIARDINI	18.000,00	CC 43	08/05/2018	
10417	SPESE FONTANELLI	7.500,00	CC 43	08/05/2018	
9102	RISTRUTTURAZIONE EDIFICI COMUNALI (A.A.)	38.000,00	GM 63	06/06/2018	
9203	MANUTENZIONE STRAORD.PATRIMONIO (A.A.)	20.000,00	GM 63	06/06/2018	
9482	IMPIANTISTICA SPORTIVA	5.000,00	GM 63	06/06/2018	
10398	SPESE PER PARCHI E GIARDINI	3.268,13	GM 63	06/06/2018	
9482	IMPIANTISTICA SPORTIVA	-	GM 114	08/10/2018	
9502	IMPIANTO SPORTIVO SUSSIDIARIO	8.000,00	GM 114	08/10/2018	
10398	SPESE PER PARCHI E GIARDINI	4.000,00	GM 114	08/10/2018	
9502	IMPIANTO SPORTIVO SUSSIDIARIO	20.370,81	GM 146	30/11/2018	
9483	ATTREZZATURE IMP.SPORTIVA	9.629,19	GM 146	30/11/2018	
		153.768,13			
AVANZO DI AMMINISTRAZIONE VINCOLATO					
9669	ABBATTIMENTO B.A. VIABILITA'	90.000,00	CC 43	08/05/2018	VINCOLI LEGGE
9741	INFRASTRUTTURE STRADALI	120.000,00	CC 43	08/05/2018	VINCOLI LEGGE
10114	TRASF.A TERZI ONERI URB.SECONDARIA	53.067,04	CC 43	08/05/2018	VINCOLI LEGGE
9334	TELECAMERE VIDEOSORVEGLIANZA	20.000,00	GM 63	06/06/2018	VINCOLI LEGGE
9669	ABBATTIMENTO B.A. VIABILITA'	25.000,00	GM 63	06/06/2018	VINCOLI LEGGE
9741	INFRASTRUTTURE STRADALI	30.000,00	GM 63	06/06/2018	VINCOLI LEGGE
9868	OPERE URBANIZZAZ.FRAZ.CANCELLI	85.474,49	GM 63	06/06/2018	VINCOLI ENTE
9384	IMPIANTI SCUOLA ELEMENTARE	18.000,00	GM 63	06/06/2018	VINCOLI LEGGE
9102	RISTRUTTURAZIONE EDIFICI COMUNALI	42.000,00	GM 114	08/10/2018	VINCOLI LEGGE
9334	TELECAMERE VIDEOSORVEGLIANZA	15.000,00	GM 114	08/10/2018	VINCOLI LEGGE
9345	AUTOVEETURE P.M.	26.000,00	GM 114	08/10/2018	VINCOLI LEGGE
9741	INFRASTRUTTURE STRADALI	50.000,00	GM 114	08/10/2018	VINCOLI LEGGE
9907	ACQUISTO AUTOVELOX	22.000,00	GM 114	08/10/2018	VINCOLI LEGGE
10454	MEZZO TRASPORTO STRADALE VIABILI	48.000,00	GM 128	31/10/2018	VINCOLI ENTE
9649	REAL.PARCHEGGIO FORNACI	60.636,94	GM 146	30/11/2018	VINCOLI ENTE
9649	REAL.PARCHEGGIO FORNACI	62.075,00	GM 146	30/11/2018	VINCOLI LEGGE
9741	INFRASTRUTTURE STRADALI	10.000,00	GM 146	30/11/2018	VINCOLI LEGGE
9938	IMPIANTI ILLUMINAZIONE PUBBLICA	35.000,00	GM 146	30/11/2018	VINCOLI LEGGE
		812.253,47			
AVANZO DI AMMINISTRAZIONE NON VINCOLATO					
9415	LAVORI SOMMA URGENZA SCUOLA MEDIA	69.540,00	CC 43	08/05/2018	
9349	MANUTENZIONE STRAORD.SCUOLE MATERNE	5.000,00	CC 70	31/07/2018	
9381	MANUTENZIONE STRAORD.SCUOLE ELEMENTARI	5.000,00	CC 70	31/07/2018	
9414	MANUTENZIONE STRAORD.SCUOLA MEDIA	5.000,00	CC 70	31/07/2018	
9451	ARREDI BIBLIOTECA	3.500,00	CC 70	31/07/2018	
9482	IMPIANTISTICA SPORTIVA	17.000,00	CC 70	31/07/2018	
9803	LAVORI SOMMA URGENZA VIABILITA'	38.430,00	CC 70	31/07/2018	
9949	RECUPERO INVASO DONNINI	122.000,00	CC 70	31/07/2018	
9314	IMPIANTI PATRIMONIO C.LE	3.500,00	GM 114	08/10/2018	
9325	INCARICHI PROF.ESTERNI	14.000,00	GM 114	08/10/2018	
9384	IMPIANTI SCUOLE ELEMENTARI	18.000,00	GM 114	08/10/2018	
9482	IMPIANTISTICA SPORTIVA	-	GM 114	08/10/2018	
9483	ATTREZZATURE IMP.SPORTIVA	4.500,00	GM 114	08/10/2018	
9929	CONTR.INVESTIMENTI STRADE VICINALI	11.560,20	GM 114	08/10/2018	
10413	IMPIANTI ANPIL PONTE A ENNA	2.600,00	GM 114	08/10/2018	
10459	ARREDI ASILO NIDO	7.500,00	GM 114	08/10/2018	
10490	MANUTENZ.STRAORD.CIMITERI COMUNALI	13.500,00	GM 114	08/10/2018	
9803	LAVORI SOMMA URGENZA VIABILITA'	18.899,02	GM 128	31/10/2018	
9202	MANUTENZ.STRAORD.CIMITERI COMUNALI	1.138,81	GM 146	30/11/2018	
9502	IMPIANTO SPORTIVO SUSSIDIARIO	4.000,00	GM 146	30/11/2018	
9376	GIARDINO SCUOLA ELEMENTARE ORIANI	300.000,00	GM 146	30/11/2018	
9415	LAVORI SOMMA URGENZA SCUOLA MEDIA	4.880,00	GM 146	30/11/2018	
9803	LAVORI SOMMA URGENZA VIABILITA'	1.830,00	GM 146	30/11/2018	
9983	OPERE PER LA SISTEMAZIONE DEL SUOLO	20.000,00	GM 146	30/11/2018	
10076	SOFTWARE S.I.I.T.	3.050,00	GM 146	30/11/2018	
		694.428,03			
SPESA PER INVESTIMENTI		1.660.449,63			

L'Avanzo di amministrazione è stato, inoltre, applicato alle spese correnti per euro 169.427,48 come segue:

Parte accantonata:

Con delibera G.M. n. 114 del 08/10/2018 è stato applicato al bilancio di previsione 2018 l'importo di euro 16.500,00 agli oneri da contenzioso (cap. 1093) e con delibera G.M. n. 63 del 06/06/2018 è stato applicato l'importo di euro 39.000,00 per gli arretrati al personale (vari capitoli) derivanti dalla firma del CCNL.

Parte vincolata da legge e principi contabili:

Con delibera G.M. n. 114 del 08/10/2018 è stato applicato al bilancio di previsione 2018 l'importo di euro 113.927,48 per la produttività del personale (vari capitoli).

D) ELENCO DEI PROPRI ENTI E ORGANISMI STRUMENTALI E PUBBLICAZIONE BILANCI.

Il Gruppo Comune di Reggello per l'anno 2018, come definito dal D. Lgs.118/2011, è costituito da ATO TOSCANA CENTRO, AUTORITA' IDRICA TOSCANA, CASA spa mentre il perimetro di consolidamento (ai fini della redazione del bilancio consolidato) dello stesso Gruppo è costituito da CASA spa (delibere G.M. n. 4 del 17/01/2018 e n. 98 del 23/08/2018).

Si forniscono gli elenchi internet di pubblicazione del rendiconto del Comune di Reggello, dell'Unione di Comuni Valdarno e Valdisieve del Gruppo Amministrazione Pubblica.

- Rendiconto 2017 Comune di Reggello pubblicato sul sito web: www.comune.reggello.fi.it/
- Bilancio Consolidato 2017 Gruppo Comune di Reggello pubblicato sul sito web: www.comune.reggello.fi.it/
- Rendiconto 2017 Unione di Comuni Valdarno e Valdisieve pubblicato sul sito web: www.uc-valdarnoevaldisieve.fi.it/
- Gruppo Amministrazione pubblica
 - a) Rendiconto 2017 Autorità Idrica Toscana pubblicato sul sito web: www.autoritaidrica.toscana.it/
 - b) Rendiconto 2017 ATO Toscana Centro pubblicato sul sito web: www.atotoscanacentro.it/
 - c) Bilancio d'esercizio 2017 Casa S.p.A. pubblicato sul sito web: www.casaspa.it/
 - d) Bilancio d'esercizio 2017 Fondazione Nuovi Giorni pubblicato sul sito web: www.fondazionenuovigiorni.org

E) PARTECIPAZIONI POSSEDUTE CON L'INDICAZIONE DELLA RELATIVA QUOTA PERCENTUALE

Indipendentemente dalla definizione di società partecipata del D. Lgs. 118/2011, nella tabella che segue sono evidenziate le quote di partecipazione del Comune nelle varie società:

NOMINATIVO	QUOTA DI PARTECIPAZIONE DEL COMUNE (%)	
Casa S.p.A.	1,00	
Toscana Energia S.p.A.	0,0087	
	0,36	
A.E.R. Ambiente Energia Risorse S.p.a.		
Terre del Levante S.C.A.R.L. (in liquidazione)	10,00	
A.E.R. Impianti Srl (in liquidazione)	7,75	
Farmavaldarno S.p.a.	7,86	
OL.C.A.S. S.r.l.	1,02	
PUBLIACQUA	0,704	

Con delibera G.M. n. 144 del 28/11/2018 sono state cedute le quote di partecipazione in OL.C.A.S. srl .

F) ESITI DELLA VERIFICA DEI CREDITI E DEBITI RECIPROCI CON I RELATIVI ENTI STRUMENTALI E LE SOCIETA' CONTROLLATE E PARTECIPATE.

Come risulta dalla documentazione agli atti dell'Ufficio Contabilità sono state effettuate le verifiche sui debiti e crediti reciproci degli enti strumentali e società partecipate e controllate ai sensi dell'art. 11, comma 6 lettera j) del D. Lgs. 118/2011.

Gli enti strumentali e società partecipate e controllate sono definite dagli articoli 11-ter, quater e quinquies del sopracitato D. Lgs. 118/2011.

Gli esiti delle verifiche non hanno evidenziato discordanze.

G) VINCOLI FINANZA PUBBLICA

Con riferimento al "pareggio di bilancio" l'ente nel 2018 ha presentato la seguente situazione:

**MONITORAGGIO DELLE RISULTANZE DEL SALDO DI FINANZA PUBBLICA AI SENSI DEL COMMA 469
DELL'ARTICOLO 1 DELLA LEGGE 11/12/2016, N. 232
(LEGGE DI BILANCIO 2017)
CITTA' METROPOLITANE - PROVINCE - COMUNI**

		Dati gestionali (stanziamenti FPV/accertamenti e impegni) al 31/12/2018	Dati gestionali CASSA (riscossioni e pagamenti) al 31/12/2018
AA) Avanzo di amministrazione per investimenti	(+)	1.660.449,63	
A1) Fondo pluriennale vincolato di entrata per spese correnti	(+)	331.334,89	
A2) Fondo pluriennale vincolato di entrata in conto capitale al netto delle quote finanziate da debito	(+)	680.384,70	
A3) Fondo pluriennale vincolato di entrata per partite finanziarie	(+)	0,00	
A4) Fondo pluriennale vincolato di entrata che finanzia gli impegni cancellati definitivamente dopo l'approvazione del rendiconto dell'anno precedente	(-)	49.262,22	
A) Fondo pluriennale vincolato di entrata (A1 + A2 + A3 - A4)	(+)	962.457,37	
B) Titolo 1 - Entrate correnti di natura tributaria, contributiva e perequativa	(+)	11.454.335,15	10.990.532,45
C) Titolo 2 - Trasferimenti correnti validi ai fini dei saldi finanza pubblica	(+)	671.981,44	620.088,83
D) Titolo 3 - Entrate extratributarie	(+)	3.047.474,36	2.394.729,07
E) Titolo 4 - Entrate in c/capitale	(+)	716.761,22	673.800,26
F) Titolo 5 - Entrate da riduzione di attività finanziarie	(+)	0,00	0,00
G) SPAZI FINANZIARI ACQUISITI	(+)	0,00	0,00
H1) Titolo 1 - Spese correnti al netto del fondo pluriennale vincolato	(+)	13.521.077,08	13.455.140,33
H2) Fondo pluriennale vincolato di parte corrente	(+)	228.599,73	
H) Titolo 1 - Spese correnti valide ai fini dei saldi di finanza pubblica (H=H1+H2)	(-)	13.749.676,81	13.455.140,33
I1) Titolo 2 - Spese in c/ capitale al netto del fondo pluriennale vincolato	(+)	1.209.841,60	1.478.923,11
I2) Fondo pluriennale vincolato in c/capitale al netto delle quote finanziate da debito (dal 2020 quota finanziata da entrate finali)	(+)	1.102.933,20	
I) Titolo 2 - Spese in c/capitale valide ai fini dei saldi di finanza pubblica (I=I1+I2)	(-)	2.312.774,80	1.478.923,11
L1) Titolo 3 - Spese per incremento di attività finanziaria al netto del fondo pluriennale vincolato	(+)	0,00	0,00
L2) Fondo pluriennale vincolato per partite finanziarie	(+)	0,00	
L) Titolo 3 - Spese per incremento di attività finanziaria (L=L1+L2)	(-)	0,00	0,00
M) SPAZI FINANZIARI CEDUTI	(-)	0,00	0,00
N) SALDO DI COMPETENZA TRA ENTRATE E SPESE FINALI (N=AA+A+B++C+D+E+F+G-H-I-L-M)		2.451.007,56	-254.912,83
SALDO FINALE DI CASSA (B+C+D+E+F-H-I-L)			
O) OBIETTIVO DI SALDO FINALE DI COMPETENZA 2018		0,00	
P) OBIETTIVO DI SALDO FINALE DI COMPETENZA 2018 RIDETERMINATO a seguito del recupero degli spazi finanziari acquisiti nell'anno 2018 e NON utilizzati e Risorse nette da programmare entro il 20 gennaio 2019 (Vedi dettaglio rideterminazione nella Sezione 2)		0,00	
Q) DIFFERENZA TRA IL SALDO DI COMPETENZA TRA ENTRATE E SPESE FINALI E OBIETTIVO DI SALDO FINALE DI COMPETENZA RIDETERMINATO (Q=N-P)		2.451.007,56	

L'ente nell'anno 2018 ha, pertanto, rispettato i vincoli di finanza pubblica.

H) ELENCO DELLE GARANZIE PRINCIPALI O SUSSIDIARIE PRESTATE DALL'ENTE A FAVORE DI ENTI E DI ALTRI SOGGETTI AI SENSI DELLE LEGGI VIGENTI.

L'Ente, con delibera C.C. n. 100 del 18/10/2011, ha concesso una garanzia fideiussoria di € 320.000,00 a garanzia parziale (64%) del mutuo di € 500.000,00 della durata di 15 anni assunto dall'SSD Resco Reggello per i lavori di migliorie dell'impianto sportivo del capoluogo di proprietà del Comune. Con delibera C.C. n. 13 del 08/02/2018 è stata autorizzata la banca mutuataria alla sospensione per 24 mesi del mutuo in oggetto.

I) INDEBITAMENTO.

L'ente nel 2018 non ha fatto ricorso ad indebitamento.

L) MOVIMENTI RELATIVI AD ANTICIPAZIONI.

L'ente non ha fatto ricorso ad anticipazioni

M) STRUMENTI DI FINANZIAMENTO DERIVATI.

L'ente non ha fatto ricorso a strumenti di finanziamento derivati.

N) RESIDUI CON ANZIANITA' SUPERIORI A 5 ANNI.

I residui passivi con anzianità superiore a 5 anni ammontano a euro 22.109,40 e si riferiscono per euro 10.550,18 a spese per conto terzi per (tributo provinciale ambientale per euro 9.140,98 e depositi cauzionali per euro 1.409,20), a mentre la quota rimanente si riferisce ad impegni di spese correnti, di cui è stata attestata la fondatezza del debito da parte dei Funzionari Responsabili della spesa.

I residui attivi con anzianità superiore a 5 anni ammontano a euro 652.491,60 e si riferiscono per euro 369.959,01 a entrate di natura tributaria, per euro 249.205,22 a sanzioni, in larga parte derivanti da codice della strada (euro 237.669,86), a crediti per servizi per euro 14.247,60, (tutte queste entrate sono soggette ad accantonamento al Fondo crediti di dubbia e difficile esazione), ad altre entrate per 11.101,65 e entrate per conto terzi (tributo provinciale ambientale) per euro 7.978,12, di cui è stata attestata la fondatezza del credito.

O) TEMPESTIVITA' DEI PAGAMENTI

Alla relazione si allega il prospetto di cui all'art. 41 comma 1 del DL. n.66/2014 convertito nella L. 89/2014 (attestazione dei tempi di pagamento).

Nel 2018 l'indice di tempestività dei pagamenti, pari a 9,20 giorni, in miglioramento rispetto a quello dell'anno precedente.

P) FONDI ACCANTONATI

Fondo crediti di dubbia e difficile esazione

L'ente ha provveduto all'accantonamento di una quota del risultato di amministrazione al fondo crediti di dubbia esigibilità come richiesto al punto 3.3 del principio contabile applicato 4.2, attraverso il metodo ordinario. L'importo accantonato nel risultato di amministrazione è congruo rispetto all'importo minimo, calcolato col metodo ordinario,

determinato applicando al volume dei residui attivi riferiti alle entrate di dubbia esigibilità, la percentuale determinata come complemento a 100 della media semplice delle riscossioni in conto residui intervenuta nel quinquennio 2014/2018 rispetto al totale dei residui attivi conservati al primo gennaio degli stessi esercizi.

Il fondo crediti di dubbia e difficile esazione, come risulta dalla stampa del rendiconto ex D. Lgs.118/2011, è pari a euro 6.645.578,76 con un incremento di euro 1.346.130,39 rispetto all'importo accantonato nel risultato di amministrazione 2017.

Fondo rischi spese legali.

E' stata accantonata durante l'esercizio 2018 la somma di euro 15.000,00 secondo le modalità previste dal principio applicato alla contabilità finanziaria al punto 5.2 lettera h) per il fondo rischi spese legali e contenzioso. E' stato applicato al bilancio di previsione 2018 l'importo di euro 16.500,00 (avanzo di amministrazione) per finanziare debiti fuori bilancio. L'importo totale accantonato nel risultato di amministrazione 2018, che ammonta complessivamente ad euro 319.101,88, è ritenuto congruo; è stato, pertanto, svincolato l'importo di euro 1.131,76, relativo all'economia derivante dall'applicazione dell'avanzo.

Fondo perdite società partecipate.

E' stato accantonato nell'avanzo di amministrazione l'importo di euro 1.766,14 quale fondo per perdite risultanti dal bilancio d'esercizio delle aziende speciali, istituzioni e società partecipate ai sensi dell'art. 21 del D. Lgs. 175/2016 (in precedenza era in vigore dal 2015 l'art. 1 comma 551 della L. 147/2013). Il fondo è stato calcolato in relazione alle perdite del bilancio d'esercizio 2017 delle società partecipate. E' stato reso disponibile l'importo di euro 5.335,46, precedentemente accantonato, in quanto il suo mantenimento non è più giustificato dalla normativa.

Fondo indennità di fine mandato.

Il fondo per l'indennità di fine mandato del Sindaco è passato da euro 3.370,00 a euro 6.870,00 con un incremento di euro 3.500,00 (importo accantonato nell'esercizio 2018).

Altri Fondi.

Risultano accantonati nel risultato di amministrazione euro 35.579,67 per accordi bonari e transazioni. Il fondo rinnovi contrattuali, ammontante al 31/12/2017 ad euro 39.000,00, è stato utilizzato interamente nel corso del 2018, mentre l'accantonamento dell'esercizio,

pari a euro 7.999,18, non è confluito nell'avanzo accantonato, in quanto gli arretrati al personale dipendente alla data del 31/12/2018 sono stati integralmente corrisposti.

E' stato, invece, previsto, un accantonamento nel bilancio di previsione 2019, dato che il CCNL è scaduto il 31/12/2018.

Nel corso del 2015, in sede di prima applicazione delle nuove regole dei bilanci armonizzati, era stato costituito cautelativamente un ulteriore fondo rischi per passività potenziali di euro 280.000,00, in aggiunta agli altri fondi per passività potenziali (contenzioso e transazioni), comunque congrui.

Dopo un attento esame, preso atto che non sussistono situazioni che presentano una criticità tale da giustificare il mantenimento di questo ulteriore fondo, si è ritenuto di svincolare l'intero importo di cui sopra dall'avanzo accantonato tenuto conto anche della consistenza degli altri fondi per spese potenziali.

Q) RISULTATO DI AMMINISTRAZIONE E SUA COMPOSIZIONE

Il risultato di amministrazione dell'esercizio 2018 risulta dalla tabella seguente:

PROSPETTO DIMOSTRATIVO DEL RISULTATO DI AMMINISTRAZIONE

		GESTIONE		
		RESIDUI	COMPETENZA	TOTALE
Fondo di cassa al 1 gennaio				4.146.234,11
RISCOSSIONI	(+)	4.109.561,69	12.532.604,38	16.642.166,07
PAGAMENTI	(-)	3.554.853,01	13.632.205,86	17.187.058,87
SALDO DI CASSA AL 31 DICEMBRE	(=)			3.601.341,31
PAGAMENTI per azioni esecutive non regolarizzate al 31 dicembre	(-)			0,00
FONDO DI CASSA AL 31 DICEMBRE	(=)			3.601.341,31
RESIDUI ATTIVI	(+)	5.458.455,19	5.360.653,58	10.819.108,77
<i>di cui derivanti da accertamenti di tributi effettuati sulla base della stima del dipartimento delle finanze</i>				0,00
RESIDUI PASSIVI	(-)	434.396,79	3.435.241,67	3.869.638,46
FONDO PLURIENNALE VINCOLATO PER SPESE CORRENTI	(-)			228.599,73
FONDO PLURIENNALE VINCOLATO PER SPESE IN CONTO CAPITALE	(-)			1.102.933,20
RISULTATO DI AMMINISTRAZIONE AL 31 DICEMBRE (A)	(=)			9.219.278,69

Composizione del risultato di amministrazione al 31 dicembre:

Parte accantonata			
Fondo crediti di dubbia esigibilità al 31/12/2018			6.645.578,76
Fondo anticipazioni liquidità DL 35 del 2013 e successive modifiche e rifinanziamenti			0,00
Fondo perdite società partecipate			1.766,14
Fondo contenzioso			319.101,88
Altri accantonamenti			42.449,67
Totale parte accantonata B)			7.008.896,45
Parte vincolata			
Vincoli derivanti da leggi e dai principi contabili			1.274.678,35
Vincoli derivanti da trasferimenti			219.019,93
Vincoli derivanti dalla contrazione di mutui			0,00
Vincoli formalmente attribuiti dall'ente			556.907,06
Altri vincoli			0,00
Totale parte vincolata C)			1.853.487,34
Parte destinata agli investimenti			
Totale destinata agli investimenti D)			152.113,22
Totale parte disponibile (E=A-B-C-D)			204.781,68

La conciliazione tra il risultato della gestione di competenza, dei residui ed il risultato di amministrazione è il seguente:

Gestione di competenza	
Accertamenti di competenza	€ 17.893.257,96
Impegni di competenza	-€ 17.067.447,53
Differenza	€ 825.810,43
Avanzo esercizio precedente applicato	€ 1.829.877,11
Differenza	€ 2.655.687,54
FPV Spesa	-€ 1.331.532,93
FPV Entrata	€ 1.011.719,59
Saldo gestione di competenza	€ 2.335.874,20
Gestione dei residui	
Maggiori residui attivi riaccertati	€ -
Minori residui attivi riaccertati	-€ 351.975,29
Minori residui passivi riaccertati	€ 298.766,35
Saldo gestione dei residui	-€ 53.208,94
Riepilogo	
SALDO GESTIONE COMPETENZA	€ 2.335.874,20
SALDO GESTIONE RESIDUI	-€ 53.208,94
AVANZO ESERCIZIO PREC.NON APPLICATO	€ 6.936.613,43
AVANZO DI AMMINISTRAZIONE	€ 9.219.278,69

Come si può notare nel prospetto dimostrativo del risultato di amministrazione e dalle tabelle seguenti il risultato di amministrazione è pari a euro 9.219.278,69, di cui euro 7.008.896,45 come parte accantonata, euro 1.853.487,34 come parte vincolata, euro 152.113,22 come parte destinata ad investimenti ed euro 204.781,68 come parte disponibile.

Nell'esercizio 2018 non è stata applicata alcuna quota dell'avanzo vincolato presunto.

R) ELENCO ANALITICO DELLE QUOTE VINCOLATE E ACCANTONATE DEL RISULTATO DI AMMINISTRAZIONE AL 31 DICEMBRE DELL'ESERCIZIO PRECEDENTE, CON LA DISTINZIONE DEI VINCOLI DERIVANTI DALLA LEGGE E DAI PRINCIPI CONTABILI, DAI TRASFERIMENTI, DA MUTUI E ALTRI FINANZIAMENTI, VINCOLI FORMALMENTE ATTRIBUITI DALL'ENTE.

Si vedano nelle pagine seguenti le tabelle relative all'elenco analitico delle quote vincolate, accantonate e destinate a investimenti del risultato di amministrazione.

1) Elenco analitico delle risorse vincolate rappresentate nel prospetto del risultato di amministrazione.

Cap. di entrata	Descr.	Capitolo di spesa	Descr.	Risorse vinc. Al 01/01/2018	Accertamenti/Economie esercizio 2018	Impegni esercizio 2018	Fondo plur. Vinc. Al 31/12/2018	Cancellazione dell'accertamento o eliminazione del vincolo (+) e cancellazione degli impegni (-)	Risorse vincolate al 31/12/2018	Utilizzo risorse vincolate nell'eser. 2019
				(a)	(b)	(c)	(d)	(e)	(f) = (a)+(b)-(c)-(d)-(e)	
Vincoli derivanti dalla legge										
3240	Permessi a costr. (da avanzo)	9669	Abbattim.barr.arch.	37.997,76	-	2.283,84	35.713,92	-	-	-
3240	Permessi a costr. (da avanzo)	9669	Abbattim.barr.arch.	279.944,41	-	-	-	-	279.944,41	-
3240	Permessi a costr. (da avanzo)	9102	Abbatt.b.a. ristrutturazione edifici comunali	42.000,00	-	-	42.000,00	-	-	-
3240	Permessi a costruire (da reiscrizioni)	9666	Abbattim. b.a. viabilità Cascia	-	2.638,30	-	-	-	2.638,30	-
3240	Permessi a costruire (da reiscrizioni)	9668	Abbattim.b.a. viabilità Vaggio	-	4.600,80	-	-	-	4.600,80	-
3240	Permessi a costruire (comp.)	9669	Abbattim.b.a. viabilità	-	39.600,00	-	-	-	39.600,00	-
3240	Permessi a costruire (comp.)	9669	Abbattimento b.a. viabilità - maggiore entrata	-	6.562,26	-	-	-	6.562,26	-
3240	Permessi a costruire	10113	Quote urb. sec.	27.450,80	-	-	-	-	27.450,80	-
3240	Permessi a costruire	10113	Quote urb.sec. (maggiore entrata)	-	5.608,59	-	-	-	5.608,59	-
3240	Permessi a costruire	10113	Quote urb. sec. (economie)	-	23.000,00	-	-	-	23.000,00	-
3240	Permessi a costruire	10114	Quote urb.sec. (A.A.)	178.305,39	-	53.067,04	-	-	125.238,35	-
3240	Permessi a costruire	Diversi	Vincoli ex L. 232/2016	-	158.938,43	-	-	-	158.938,43	-
3302	Sanzioni ambientali	Diversi	Salvaguardia e recupero ambientale del territorio	-	3.505,12	-	-	-	3.505,12	-
2140-2143	Sanzioni CDS (applicaz.avanzo)	Diversi	Spese finanziate con sanzioni CDS	425.525,76	-	209.211,65	154.052,34	-	62.261,77	-
2140-2143	Sanzioni CDS (comp.)	Diversi	Spese finanziate con sanzioni CDS	-	688.797,98	318.162,13	-	-	370.635,85	-

Cap. di entrata	Descr.	Capitolo di spesa	Descr.	Risorse vinc. Al 01/01/2018	Accertamenti/Economie esercizio 2018	Impegni esercizio 2018	Fondo plur. Vinc. Al 31/12/2018	Cancellazione dell'accertamento o eliminazione del vincolo (+) e cancellazione degli impegni (-)	Risorse vincolate al 31/12/2018	Utilizzo risorse vincolate nell'eser. 2019
				(a)	(b)	(c)	(d)	(e)	(f) = (a)+(b)-(c)-(d)-(e)	
2140-2143	Sanzioni CDS (da reiscrizioni)	Diversi	Spese finanziate con sanzioni CDS	-	801,06	-	-	-	801,06	
3043	Alienaz.immobili (vincoli alienazioni per estinz.ant.)	11029	Rimb.quote mutui	295,80	272,86	-	-	-	568,66	-
	Economie	Diversi	Fondi vinc. Personale	113.927,48	163.323,95	113.927,48	-	-	163.323,95	-
Totale vincoli derivanti dalla legge (l)				1.105.447,40	1.097.649,35	696.652,14	231.766,26	-	1.274.678,35	-
Vincoli derivanti da trasferimenti									-	
1598	Contr.Comune di Bagno a ripoli Fondo solidarietà	7321	Fondo solidarietà	-	8.406,95	-	-	-	8.406,95	-
3320	Contributi agli investimenti da imprese	9749	Parcheggio Pieve a Pitiana	-	9.634,98	-	-	-	9.634,98	
1431	Contr. Citta' Metropolitana trasporto disabili	1431	Servizio assistenza scolastica ed accomp.alunni	-	3.860,00	-	-	-	3.860,00	-
Totale vincoli derivanti da trasferimenti (t)				-	21.901,93	-	-	-	21.901,93	-
Vincoli derivanti da finanziamenti									-	
Totale vincoli derivanti da finanziamenti (f)									-	
Vincoli formalmente attribuiti all'Ente									-	
9999999999999999/1	Avanzo ammin.	9649	Parcheggio Fornaci	60.636,94	-	-	60.636,94	-	-	-
9999999999999999/1	Avanzo ammin.	10461	Contr.ampl.Martelli	120.189,00	-	-	-	-	120.189,00	-
9999999999999999/1	Avanzo ammin.	10462	Contr.ampl.Martelli	40.063,00	-	-	-	-	40.063,00	-
9999999999999999/1	Avanzo ammin.	10456	Contr.casol. La Serra	5.936,40	-	-	-	-	5.936,40	-
9999999999999999/1	Avanzo ammin.	10458	Contr.casol. La Serra	157.314,60	-	-	-	-	157.314,60	-
9999999999999999/1	Avanzo ammin.		Interventi nel settore sociale	56.059,10	-	45.994,00	-	-	10.065,10	-
9999999999999999/1	Avanzo ammin.	9205	Ristr.piazza IV Nov.	89.413,09	-	-	-	-	89.413,09	-
9999999999999999/1	Avanzo ammin.	9667	Percorsi ped.S.Clem.	45.000,00	-	-	-	-	45.000,00	-
9999999999999999/1	Avanzo ammin.	9874	Infrastrutture strad.	13.089,38	-	-	-	-	13.089,38	-

Cap. di entrata	Descr.	Capitolo di spesa	Descr.	Risorse vinc. Al 01/01/2018	Accertamenti/Economie esercizio 2018	Impegni esercizio 2018	Fondo plur. Vinc. Al 31/12/2018	Cancellazione dell'accertamento o eliminazione del vincolo (+) e cancellazione degli impegni (-)	Risorse vincolate al 31/12/2018	Utilizzo risorse vincolate nell'eser. 2019
				(a)	(b)	(c)	(d)	(e)	(f) = (a)+(b)-(c)-(d)-(e)	
9999999999999999/1	Avanzo ammin.	9868	Realizzazione opere Fraz. Cancelli - Immob. Masini	85.474,49	-	-	9.638,00	-	75.836,49	-
Totale vincoli formalmente attribuiti all'Ente (e)				673.176,00	-	45.994,00	70.274,94	-	556.907,06	-
<u>Altri Vincoli</u>									-	
Totale altri vincoli (v)									-	
Totale risorse vincolate (l)+(t)+(f)+(e)+(v)				1.778.623,40	1.119.551,28	742.646,14	302.041,20	-	1.853.487,34	-
<u>Quota del risultato di amministrazione accantonata al fondo residui perenti riguardante le spese vincolate (solo per le regioni)</u>				-	-	-	-	-	-	-
<u>Quota del risultato di amministrazione accantonato al fondo crediti di dubbia esigibilità riguardanti le risorse vincolate</u>				-					-	
<u>Quota del risultato di amministrazione accantonato per altri fondi rischi riguardanti le risorse vincolate</u>				-					-	
Totale risorse vincolate al netto degli accantonamenti, rappresentate nell'allegato riguardante il risultato di amministrazione				1.778.623,40					1.853.487,34	

2) Elenco analitico delle risorse accantonate rappresentate nel prospetto del risultato di amministrazione.

Cap. di spesa	Descrizione	Risorse accantonate Al 01/01/2018	Utilizzo accantonamenti nell'esercizio 2018	Accantonamenti esercizio 2018	Ulteriore accantonamento o diminuzione o svincolo in sede di rendiconto	Risorse accantonate al 31/12/2018
		<i>(a)</i>	<i>(b)</i>	<i>(c)</i>		<i>(d)=(a)-(b)+(c)</i>
2389	Fondo crediti di dubbia e difficile esazione	5.299.448,37	-	1.346.130,39		6.645.578,76
23	Fondo spese indennità fine mandato	3.370,00	-	3.500,00		6.870,00
1094	Fondo rischi spese legali (contenzioso)	320.601,88	16.500,00	15.000,00		319.101,88
1440	Fondo perdite società partecipate	8.163,95	-	1.766,14	- 8.163,95	1.766,14
2259	Fondo rinnovi contrattuali	39.000,00	39.000,00	7.999,18	- 7.999,18	-
	Fondo accordi bonari e transazioni	35.579,67	-	-		35.579,67
	Altri fondi rischi e spese futuri	280.000,00	-	-	- 280.000,00	-
Totale		5.986.163,87	55.500,00	1.374.395,71	- 296.163,13	7.008.896,45

3) Analisi delle risorse destinate agli investimenti rappresentate nel prospetto del risultato di amministrazione.

Cap. di entrata	Descr.	Capitolo di spesa	Descr.	Risorse destinate agli investim. al 01/01/2018	Accertamenti/Economie esercizio 2018	Impegni esercizio 2018	Fondo plur. Vinc. al 31/12/2018	Cancellazione dell'accertamento o eliminazione del vincolo (+) e cancellazione degli impegni (-)	Risorse destinate agli investimenti al 31/12/2018
				(a)	(b)	(c)	(d)	(e)	(f)= (a)+(b)-(c)-(d)-(e)
	Economie da residui destinati a investimenti (non vincolati)	9326	Incarichi professionali	-	1.206,74	-	-	-	1.206,74
	Economie da residui destinati a investimenti (non vincolati)	9704	Realizzazione parcheggio Leccio	-	14.204,39	-	-	-	14.204,39
	Economie da residui destinati a investimenti (non vincolati)	9741	Infrastrutture stradali	-	15.983,09	-	-	-	15.983,09
	Economie da residui destinati a investimenti (non vincolati)	10402	Attrezzature per parchi e giardini	-	0,01	-	-	-	0,01
	Economie da residui destinati a investimenti (non vincolati)	10463	Cimitero Viesca	-	111,02	-	-	-	111,02
9999999999999999/2	Avanzo destinato a investimenti	9326	Incarichi professionali	20.000,00	-	-	1.256,11	-	18.743,89
9999999999999999/2	Avanzo destinato a investimenti	10398	Spese per parchi e giardini	25.268,13	-	17.902,28	7.359,61	-	6,24
9999999999999999/2	Avanzo destinato a investimenti	10417	Spese fontanelli	7.500,00	-	7.500,00	-	-	-
9999999999999999/2	Avanzo destinato a investimenti	9102	Ristrutturazione edific.li	38.000,00	-	25.599,99	9.200,00	-	3.200,01
9999999999999999/2	Avanzo destinato a investimenti	9203	Manutenz.straord.pat.	20.000,00	-	19.533,77	-	-	466,23
9999999999999999/2	Avanzo destinato a investimenti	9482	Impiantistica sportiva	5.000,00	-	5.000,00	-	-	-
9999999999999999/2	Avanzo destinato a investimenti	9502	Impianto sportivo sussidiario	28.370,81	-	4.614,66	23.756,15	-	-
9999999999999999/2	Avanzo destinato a investimenti	9483	Attrezzature imp. sportiva	9.629,19	-	3.568,00	2.027,00	-	4.034,19
	Economie titolo II competenza	Diversi		-	93.248,30	-	-	-	93.248,30
3280	Tributi in conto capitale		Maggiore entrata	-	908,48	-	-	-	908,48
3044	Trasformaz. Diritto sup. in proprietà		Maggiore entrata	-	0,63	-	-	-	0,63
Totale				153.768,13	125.662,66	83.718,70	43.598,87	-	152.113,22
Quota del risultato di amministrazione accantonata al fondo residui perenti riguardante le spese vincolate (solo per le regioni)				-	-	-	-	-	-

Cap. di entrata	Descr.	Capitolo di spesa	Descr.	Risorse destinate agli investim. al 01/01/2018	Accertamenti/Economie esercizio 2018	Impegni esercizio 2018	Fondo plur. Vinc. al 31/12/2018	Cancellazione dell'accertamento o eliminazione del vincolo (+) e cancellazione degli impegni (-)	Risorse destinate agli investimenti al 31/12/2018
				(a)	(b)	(c)	(d)	(e)	(f) = (a)+(b)-(c)-(d)-(e)
	<u>Quota del risultato di amministrazione accantonato al fondo crediti di dubbia esigibilità riguardanti le risorse vincolate</u>			-					-
	<u>Quota del risultato di amministrazione accantonato per altri fondi rischi riguardanti le risorse vincolate</u>			-					-
	<u>Totale risorse destinate agli investimenti al netto degli accantonamenti, rappresentato nell'allegato riguardante il risultato di amministrazione</u>			153.768,13					152.113,22

COMUNE DI REGGELLO

(Provincia di Firenze)

SECONDA PARTE

GESTIONE ECONOMICO PATRIMONIALE

Premessa

La presente relazione viene redatta a corredo dello Stato Patrimoniale e del Conto Economico dell'anno 2018, commentando i fatti salienti della gestione che hanno interessato l'esercizio, e contiene la descrizione dei criteri di valutazione utilizzati per la redazione dei predetti elaborati.

Com'è noto l'armonizzazione ha innovato profondamente i sistemi contabili degli Enti Locali incidendo sulle fasi di programmazione, gestione e rendicontazione, che sono state notevolmente modificate rispetto alla normativa previgente.

La contabilità economico patrimoniale è passata da un metodo di rendicontazione basato sulle risultanze del consuntivo finanziario, rettificato al fine di renderle adeguate ai criteri di competenza economica temporale, ad una struttura contabile che, per raggiungere lo stesso obiettivo, prevede l'utilizzo della partita doppia.

La fonte dei dati delle rilevazioni economico patrimoniali sono, da un lato, le movimentazioni finanziarie contabilizzate dall'ente durante l'esercizio e, dall'altro, le integrazioni necessarie per adeguare le poste così determinate al principio della competenza economica temporale.

L'intera struttura contabile armonizzata viene sviluppata attraverso l'utilizzo di un piano dei conti integrato, composto da una parte finanziaria (utilizzata nella contabilità istituzionale autorizzata dell'Ente) cui si aggiungono il piano dei conti dello stato patrimoniale e quello del conto economico.

Nel nuovo sistema si prevede che la traduzione delle operazioni finanziarie in movimenti di partita doppia debba avvenire utilizzando obbligatoriamente una matrice di correlazione nella quale per ogni movimento finanziario, codificato almeno al quinto livello del relativo piano dei conti, vengono individuate in dettaglio le specifiche registrazioni da effettuare in contabilità economico-patrimoniale.

Una delle innovazioni più importanti che interessa gli schemi di rappresentazione della nuova rendicontazione, rispetto a quelli precedentemente in vigore e previsti dal Dpr 194/1996, è l'assenza del prospetto di conciliazione che, com'è noto, fungeva da raccordo fra le risultanze del conto finanziario e quelle del conto economico e del patrimonio, fornendo così una chiave di lettura che oggi non è più possibile avere con il nuovo impianto contabile e con la nuova struttura del rendiconto.

Appare infatti evidente che, senza una qualche riconciliazione, la compressa esposizione delle poste del conto economico non consente più una lettura immediata del raccordo con le risultanze finanziarie le quali, peraltro, sono anch'esse rappresentate in modo più compresso e non intelligibili con l'economico patrimoniale.

E' anche scomparsa nello stato patrimoniale 118 la corposa analisi della natura delle variazioni delle singole poste presenti nel precedente conto del patrimonio.

Riferimenti normativi e principi contabili

Com'è noto l'armonizzazione dei sistemi contabili ha preso avvio con l'approvazione del D.Lgs. 23 giugno 2011 n. 118 (di seguito anche solo 118) e si è perfezionata con le successive modificazioni ed integrazioni avvenute nel tempo.

A tale decreto sono allegati numerosi principi contabili che, a differenza del passato, sono assurti a norma di legge: quello che interessa direttamente la materia oggetto di questa relazione è l'allegato 4.3 denominato "Principio contabile applicato concernente la contabilità economico-patrimoniale degli enti in contabilità finanziaria" (di seguito anche solo principio 4.3).

Occorre anche ricordare che la contabilità economico patrimoniale, essendo legata a quella finanziaria (che, come già accennato, rappresenta la fonte primaria delle informazioni sulla base delle quali vengono rilevati i movimenti contabili) risente molto degli effetti dell'applicazione del principio 4.2 allegato che regola l'innovativa materia della competenza finanziaria potenziata.

Dal punto di vista normativo, infatti, il legislatore nazionale, pur avendo previsto (con l'articolo 2 del decreto legislativo 23 giugno 2011 n. 118), l'adozione da parte degli enti locali, di un sistema contabile integrato che garantisca la rilevazione dei fatti gestionali nei loro profili finanziario ed economico-patrimoniale, ha disposto che nell'ambito di tale sistema integrato la contabilità finanziaria costituisce il sistema contabile principale e fondamentale per fini autorizzatori e di rendicontazione dei risultati della gestione finanziaria e che la contabilità economico patrimoniale la affianca al fine di rilevare i costi e i ricavi derivanti dalle transazioni finanziarie poste in essere dall'amministrazione, e definite nell'ambito del principio applicato della contabilità finanziaria.

Questo sinallagma, voluto dall'armonizzazione, fra le rilevazioni economico patrimoniali (che per loro natura sono caratterizzate dalla adesione al principio della competenza economica temporale dei fatti gestionali) e le movimentazioni finanziarie dell'ente che con l'armonizzazione vengono rilevate nel momento in cui le obbligazioni giuridiche oltre che perfezionate siano anche esigibili, produce un disallineamento di base che conduce alla determinazione di poste economico patrimoniali condizionate dall'applicazione dei criteri finanziari, che peraltro la norma e il principio 4.3 più volte considerano come presupposto indispensabile per una corretta rilevazione e misurazione delle variazioni economico-patrimoniali occorse durante l'esercizio e per consentire l'integrazione dei due sistemi contabili.

Sempre per previsione normativa, la contabilità economico patrimoniale, oltre ad avere alcuni compiti informativi minori, deve consentire la predisposizione dello Stato Patrimoniale, del Conto Economico e deve permettere l'elaborazione del Bilancio Consolidato.

Come già accennato in premessa, si evidenzia che tutto il sistema contabile integrato degli enti locali è caratterizzato dall'obbligo dell'adozione di un piano dei conti integrato, molto ampio e dettagliato, che è strutturato in tre diverse sezioni (finanziario, economico e patrimoniale) correlate fra loro nelle quali le codifiche delle parti patrimoniale ed economica non sono omogenee.

La generazione dei movimenti contabili correnti avviene tramite l'utilizzo di una matrice di correlazione che collega i codici del piano dei conti finanziario al quinto livello di classificazione, alle diverse tipologie di movimenti economico patrimoniali che debbono essere interessate.

Con questo metodo viene generata una rilevante quantità di registrazioni in partita doppia, caratterizzata da una accentuata elementarità e ripetitività, (generando una moltiplicazione di dati privi di utilità oggettiva e connotati da scarsa efficacia) che debbono essere integrate con le registrazioni sistematiche ed extracontabili nel libro dei beni ammortizzabili che contengono gli inventari dell'Ente, con quelle necessarie alla rilevazione delle operazioni più complesse (es. plus e minus valori ecc.) e con scritture di assestamento e rettifica sotto il profilo della competenza economica temporale che, proprio per la loro natura e complessità, non possono essere schematizzate in quanto frutto dell'attività di valutazione ed analisi che deve essere svolta dal soggetto deputato alla tenuta di tali scritture contabili.

Conformemente a quanto previsto dal principio, il nostro ente ha provveduto ad effettuare le registrazioni contabili in partita doppia utilizzando il piano dei conti integrato e la matrice di correlazione senza discostarsi - di norma - in senso sostanziale, dopo aver comunque effettuato le necessarie correzioni degli errori materiali, le depurazioni di elementi eccedenti ed il completamento di elementi incompleti cui la matrice risulta affetta. Gli eventuali scostamenti sono indicati a commento delle singole voci allorquando se ne è rilevata la necessità.

Impianto della contabilità economico patrimoniale armonizzata

Conformemente alla previsione normativa, il nostro ente ha provveduto, prima dell'esercizio che stiamo commentando, ad effettuare la riclassificazione di tutte le poste patrimoniali sulla base della nuova struttura del piano dei conti e quelli relativi al loro adeguamento ai nuovi criteri di valutazione.

STATO PATRIMONIALE

La novità più rilevante nell'esposizione dei dati nello stato patrimoniale rispetto all'esercizio scorso è rappresentata dall'inserimento, fra le poste del netto, di due nuove tipologie di riserve indisponibili delle quali ci occuperemo più avanti, nel paragrafo relativo al Netto Patrimoniale.

Ciò posto, passiamo ora ad analizzare le diverse voci dello Stato Patrimoniale.

ATTIVO

B) Immobilizzazioni

Le poste relative alle immobilizzazioni sono state valutate in conformità ai nuovi e complessi criteri contenuti nel punto 6.1 del principio.

B 1) Immobilizzazioni Immateriali.

Sono rappresentate dai costi pluriennali capitalizzati contabilizzati fino al 31 dicembre dell'esercizio in esame e risultano valutate conformemente al punto 6.1.1 del principio e, di conseguenza, in osservanza del documento OIC n. 24. Vi sono confluiti tutti gli oneri che, pur non essendo riferibili ad uno specifico cespite materialmente individuabile, per la loro natura non esauriscono la loro utilità nell'anno in cui vengono sostenuti e che, in ossequio al giusto criterio della competenza economica, vengono posti a carico di diversi esercizi. Sono valutati al costo storico, compresi gli oneri accessori di diretta imputazione, e sono indicati al netto degli ammortamenti accantonati fino alla data di riferimento del presente rendiconto, con il metodo diretto, mediante ripartizione, di norma, in quote quinquennali costanti, in ossequio alla previsione dell'art. 2426 n. 5 del codice civile.

Il totale delle quote di ammortamento a carico dell'esercizio è ammontato a euro 10.002,63 mentre nell'anno precedente assommavano ad euro 8.354,45. Il loro dettaglio è desumibile dal registro dei beni ammortizzabili previsto dal punto 4.18 del principio il quale, unitamente agli investimenti in immobili, attrezzature, arredi ed altri beni mobili, contiene tutti gli inventari dell'ente.

B II) Immobilizzazioni Materiali.

Conformemente alle disposizioni del codice civile, le immobilizzazioni materiali sono distinte in beni demaniali e beni patrimoniali disponibili e indisponibili pur se lo stato patrimoniale prevede solo l'indicazione separata dei beni demaniali.

Le immobilizzazioni sono state valutate con i criteri previsti dal 6.1.2 del principio che rinvia, in via residuale, al contenuto del documento OIC n. 16 e, di conseguenza, sono iscritte al costo di acquisizione, comprensivo degli oneri accessori di diretta imputazione e sono esposte al netto dei relativi fondi di ammortamento.

Gli inventari dei beni mobili ed immobili, che costituiscono la scrittura ausiliaria extracontabile che accoglie in dettaglio tutti gli elementi che compongono il valore delle immobilizzazioni, sono aggiornati in ossequio alle norme vigenti e correttamente tenuti.

Nell'esercizio che stiamo commentando sono stati imputati ai beni interessati, e di conseguenza ad ogni categoria di cespiti, gli incrementi patrimoniali relativi alle operazioni di spesa in conto capitale che in contabilità finanziaria sono stati classificati fra le poste che la matrice di correlazione destina ad incremento delle immobilizzazioni.

Per i beni utilizzati nell'esercizio di attività commerciali così come declinate ai fini dell'applicazione della normativa riguardante l'imposta sul valore aggiunto, gli incrementi sono stati registrati al netto dell'iva detraibile che in totale è ammontata ad euro 565,51.

Si ritiene opportuno ricordare che, in ossequio alla nuova previsione inderogabile della normativa dell'armonizzazione, gli incrementi patrimoniali sono stati registrati al lordo degli eventuali contributi per gli investimenti ricevuti dall'ente.

Per questi ultimi, sempre nel rispetto del principio, è stata attivata una gestione, anch'essa necessariamente extracontabile, finalizzata alla corretta rilevazione, al termine di ogni esercizio, dell'ammontare del Risconto Passivo per contributi agli investimenti, per la cui analisi si rinvia al successivo apposito paragrafo.

Oltre agli incrementi come sopra descritti i saldi contabili e gli inventari sono stati incisi dalla registrazione delle cessioni contabilizzate nell'esercizio, cui sono conseguiti la rilevazione l'utilizzo del fondo di ammortamento e delle relative plus/minusvalenze.

Sono state inoltre rilevate negli inventari le radiazioni/rottamazioni extracontabili oggettivamente avvenute nell'esercizio con la conseguente contabilizzazione dei loro effetti economico patrimoniali.

Nell'esercizio che stiamo commentando non si è registrata la necessità di procedere a svalutazioni o rivalutazioni.

Ammortamenti

I valori delle immobilizzazioni materiali, come sopra riferito, sono espressi al netto dei relativi fondi di ammortamento. Le quote a carico dell'esercizio sono state calcolate per singolo bene e per ogni singolo incremento di valore ad esso riferito, tenendo conto del relativo anno di acquisizione, nella misura indicata per ogni categoria di beni, dal punto 4.18 del principio.

Le quote, inoltre, sono state determinate in relazione al periodo di utilizzo del bene rispetto all'intero esercizio, rapportando il calcolo al numero dei giorni di permanenza del bene all'interno dell'ente.

Si ritiene opportuno ricordare che, con l'armonizzazione (in conformità al ridetto paragrafo 6.1.2 del principio) i beni culturali sono stati esclusi dall'assoggettamento ad ammortamento e che i terreni e gli edifici soprastanti sono contabilizzati separatamente anche se acquisiti congiuntamente, in quanto i terreni non sono oggetto di ammortamento,

disponendo nei casi in cui negli atti di provenienza degli edifici il valore dei terreni non risulti indicato in modo separato e distinto da quello dell'edificio soprastante, si applica il parametro forfettario del 20% al valore indiviso di acquisizione, mutuando la disciplina prevista dall'art. 36 comma 7 del DL luglio 2006, n. 223 convertito con modificazioni dalla L. 4 agosto 2006 n. 248, successivamente modificato dall' art. 2 comma 18 del DL 3 ottobre 2006 n. 262, convertito con modificazioni dalla L. 24 novembre 2006 n. 286.

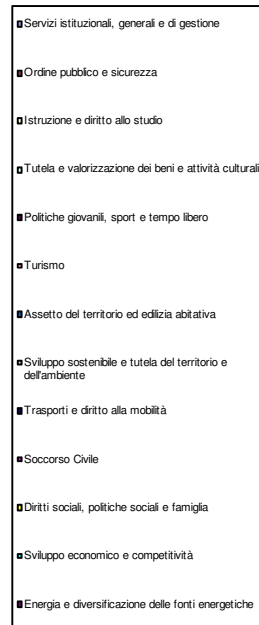
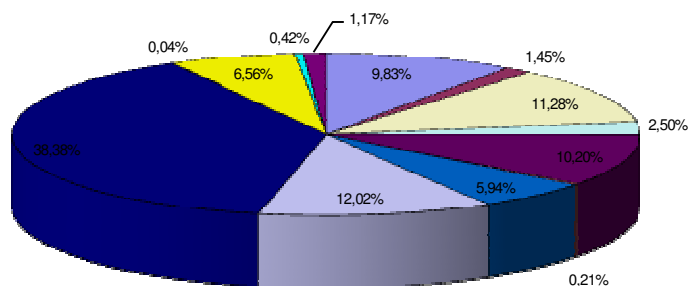
Nel loro complesso le quote di ammortamento delle immobilizzazioni materiali sono ammontate ad euro 1.346.737,60 rispetto all'esercizio precedente nel quale risultavano essere pari ad euro 1.294.978,68.

La riclassificazione delle quote del corrente esercizio, in base alle missioni fra le quali sono suddivisi i costi di esercizio, produce le risultanze indicate nel prospetto che segue:

Missione	Importo euro	incidenza %
Servizi istituzionali, generali e di gestione	132.347,29	9,83%
Ordine pubblico e sicurezza	19.579,74	1,45%
Istruzione e diritto allo studio	151.935,34	11,28%
Tutela e valorizzazione dei beni e attività culturali	33.706,40	2,50%
Politiche giovanili, sport e tempo libero	137.317,27	10,20%
Turismo	2.823,15	0,21%
Assetto del territorio ed edilizia abitativa	80.012,65	5,94%
Sviluppo sostenibile e tutela del territorio e dell'ambiente	161.893,35	12,02%
Trasporti e diritto alla mobilità	516.837,35	38,38%
Soccorso Civile	594,44	0,04%
Diritti sociali, politiche sociali e famiglia	88.364,42	6,56%
Sviluppo economico e competitività	5.625,56	0,42%
Energia e diversificazione delle fonti energetiche	15.700,64	1,17%
Totale Ammortamenti	1.346.737,60	100,00%

La loro rappresentazione grafica, invece, risulta la seguente:

AMMORTAMENTI DELL'ESERCIZIO



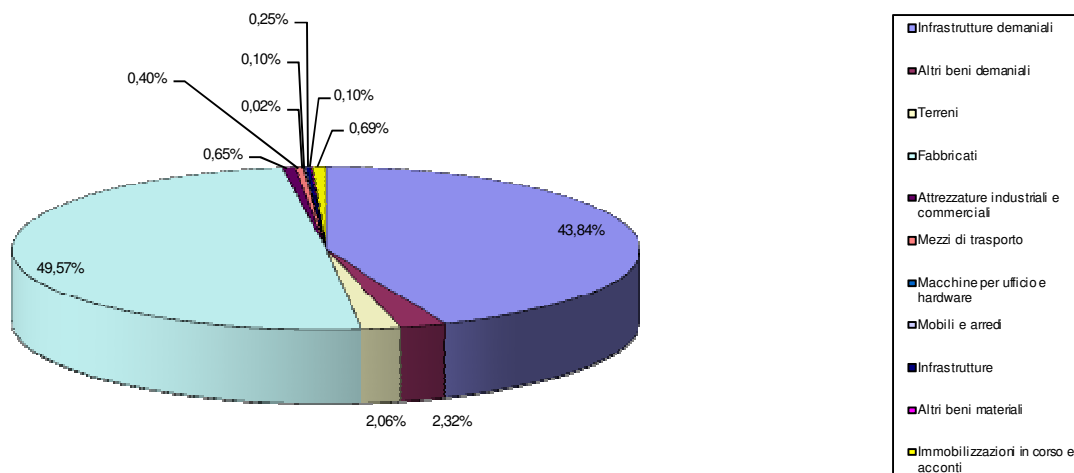
Riepilogo Immobilizzazioni Materiali

Le Immobilizzazioni materiali al termine dell'esercizio sono risultate nel loro complesso pari ad euro 47.447.145,21 al netto dei relativi fondi di ammortamento, e sono formate come segue:

Voce	Importo euro	incidenza %
Infrastrutture demaniali	20.799.945,99	43,84%
Altri beni demaniali	1.102.923,67	2,32%
Terreni	975.395,25	2,06%
Fabbricati	23.517.651,89	49,57%
Attrezzature industriali e commerciali	308.522,75	0,65%
Mezzi di trasporto	191.338,80	0,40%
Macchine per ufficio e hardware	8.272,83	0,02%
Mobili e arredi	49.759,08	0,10%
Infrastrutture	116.755,81	0,25%
Altri beni materiali	47.240,19	0,10%
Immobilizzazioni in corso e acconti	329.338,95	0,69%
Totale Immobilizzazioni Materiali	47.447.145,21	100,00%

La rappresentazione grafica della rilevanza delle singole componenti rispetto al loro ammontare complessivo è contenuta nel grafico che segue:

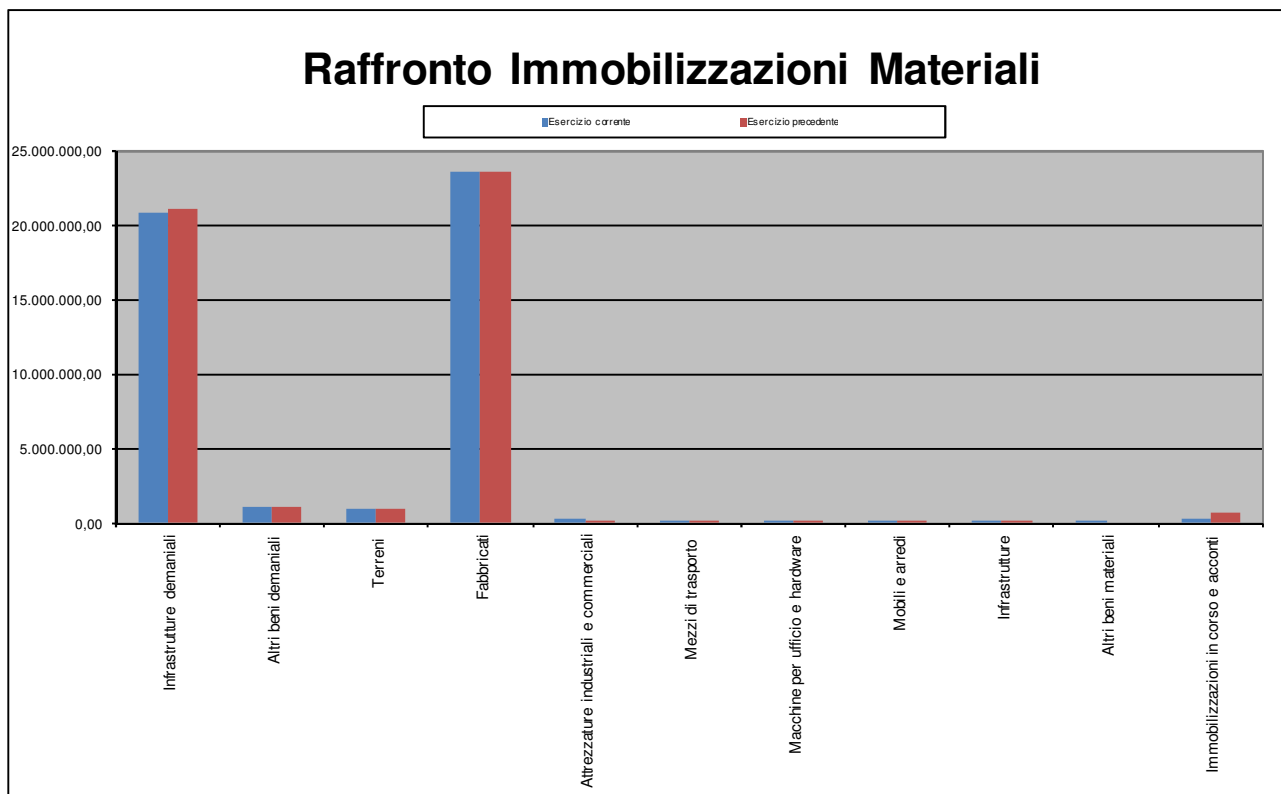
IMMOBILIZZAZIONI



Il raffronto dei valori immobilizzati al termine dell'esercizio che stiamo commentando con quelli dell'anno precedente fa emergere un decremento di euro 270.696,32 derivanti dal raffronto esposto nella tabella che segue:

Voce	Esercizio corrente	Esercizio precedente	Variazione
Infrastrutture demaniali	20.799.945,99	21.005.120,55	-205.174,56
Altri beni demaniali	1.102.923,67	1.072.937,04	29.986,63
Terreni	975.395,25	928.969,21	46.426,04
Fabbricati	23.517.651,89	23.517.380,12	271,77
Attrezzature industriali e commerciali	308.522,75	151.183,06	157.339,69
Mezzi di trasporto	191.338,80	203.452,35	-12.113,55
Macchine per ufficio e hardware	8.272,83	11.497,95	-3.225,12
Mobili e arredi	49.759,08	50.934,10	-1.175,02
Infrastrutture	116.755,81	121.108,81	-4.353,00
Altri beni materiali	47.240,19	0,00	47.240,19
Immobilizzazioni in corso e acconti	329.338,95	655.258,34	-325.919,39
Totali	47.447.145,21	47.717.841,53	-270.696,32

che, graficamente, risultano rappresentati come segue:



B IV) Immobilizzazioni Finanziarie.

La classe accoglie i valori relativi alle partecipazioni in società ed imprese, nonché i crediti immobilizzati verso le stesse ed altre amministrazioni pubbliche.

Partecipazioni.

Le partecipazioni sono state valutate ai sensi di quanto disposto dal punto 6.1.3 del principio il quale prevede, come criterio generale, che le immobilizzazioni finanziarie (partecipazioni, titoli, crediti concessi, ecc.) sono iscritte sulla base del costo di acquisto, rettificato dalle perdite di valore che, alla data di chiusura dell'esercizio, si ritengano durevoli.

Al riguardo si richiama l'attenzione sulle difficoltà oggettive che si incontrano nella determinazione delle caratteristiche di durevolezza della perdita di valore.

L'art. 2426 del codice civile, dal quale è mutuata la previsione del principio, infatti, condiziona la valutazione di "perdita durevole" alla conoscenza molto dettagliata degli elementi che compongono le poste patrimoniali della partecipata, in modo da poter scomporre l'entità del netto patrimoniale in base alla sua natura.

In questo quadro normativo, già di per sè molto complesso, va evidenziato che parte della dottrina ritiene inoltre rilevante, ai fini della determinazione dell'influenza del risultato di esercizio (e, segnatamente, delle perdite) sul netto patrimoniale, valutare il grado di influenza dell'ente partecipante sulle decisioni della partecipata ed altri ritengono, per altro verso, che l'influenza delle perdite sul netto patrimoniale non possa essere acquisita asetticamente ma debba essere depurata da quelle ripianabili a breve termine.

Da quest'anno, poi, il principio prevede che nel caso in cui il valore della partecipazione diventi negativo per effetto di perdite, la stessa si azzeri e, quindi in tal caso per tenerne traccia alla partecipazione, le viene attribuito il valore simbolico di 1 euro.

Ciò doverosamente posto si precisa che la valutazione delle partecipazioni è stata effettuata al costo. Il valore complessivo delle partecipazioni esistenti alla data di riferimento del presente rendiconto ammonta ad euro 1.367.456,87, costituito da:

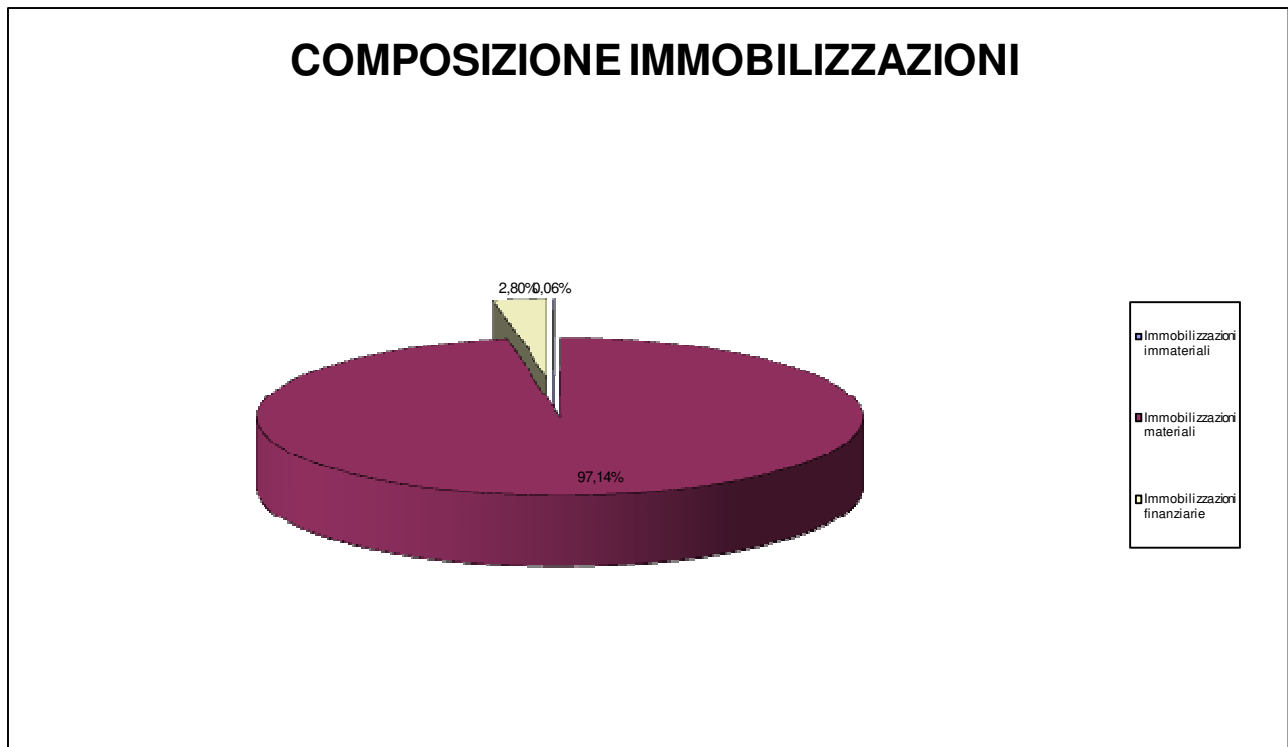
Partecipazione	Tipo Partecipazione	Criterio di valutazione	Valore
A.E.R. Spa	Altri Soggetti	Costo (valore nominale)	10.330,00
OL. C.A.S. Srl	Altri Soggetti	Costo (valore nominale)	5.200,00
Publiacqua Spa	Altri Soggetti	Costo (valore nominale)	1.058.512,08
Casa Spa	Altri Soggetti	Costo (valore nominale)	93.000,00
Terre del Levante Fiorentino S.c.a r.l. in liquid.	Altri Soggetti	Costo (valore nominale)	10.400,00
Farmavaldarno Spa	Altri Soggetti	Costo	100.000,00
Toscana Energia Spa	Altri Soggetti	Costo (valore nominale)	12.746,00
AER Impianti Srl	Altri Soggetti	Costo (valore nominale)	77.268,79
Totale			1.367.456,87

Riepilogo Immobilizzazioni

Nel ricordare che le operazioni sopra descritte sono state effettuate nel rispetto del disposto del punto 6.1 del principio il quale prevede che sono iscritti fra le immobilizzazioni gli elementi patrimoniali destinati a essere utilizzati durevolmente e che la condizione per l'iscrizione di nuovi beni patrimoniali materiali ed immateriali tra le immobilizzazioni è il verificarsi, alla data del 31 dicembre, dell'effettivo passaggio del titolo di proprietà dei beni stessi, precisiamo che al termine dell'esercizio le Immobilizzazioni, nel loro complesso, sono risultate pari ad euro 48.844.599,70 suddivise come segue:

Macrovoce	Importo euro	incidenza %
Immobilizzazioni immateriali	29.997,62	0,06%
Immobilizzazioni materiali	47.447.145,21	97,14%
Immobilizzazioni finanziarie	1.367.456,87	2,80%
Totale	48.844.599,70	100,00%

L'incidenza delle singole componenti rispetto all'ammontare complessivo immobilizzato, riferito all'esercizio che stiamo commentando, può desumersi dal seguente grafico:



C) Attivo circolante

I valori che compongono questa classe, che sono esposti in modo molto articolato e consentono un'analisi dettagliata, sono suddivisi in quattro raggruppamenti contraddistinti da numeri romani, ed hanno interessato il nostro ente relativamente alle seguenti voci:

C II) Crediti

La macrovoce accoglie una classificazione delle poste di credito appartenenti all'attivo circolante, molte delle quali sono diretta dipendenza della particolare caratteristica della struttura della contabilità finanziaria degli enti locali.

Dopo aver abbandonato, già dallo scorso anno, la previgente classificazione fra crediti di certa o dubbia esigibilità (ed rappresentato quindi tutti i redditi in un'unica classe) ed aver ridotto per la prima volta il loro valore di un importo pari al fondo svalutazione crediti, dai dati dell'esercizio che stiamo commentando emerge un raffronto con l'esercizio precedente non inquinato dalle operazioni straordinarie connesse all'entrata in vigore dell'armonizzazione.

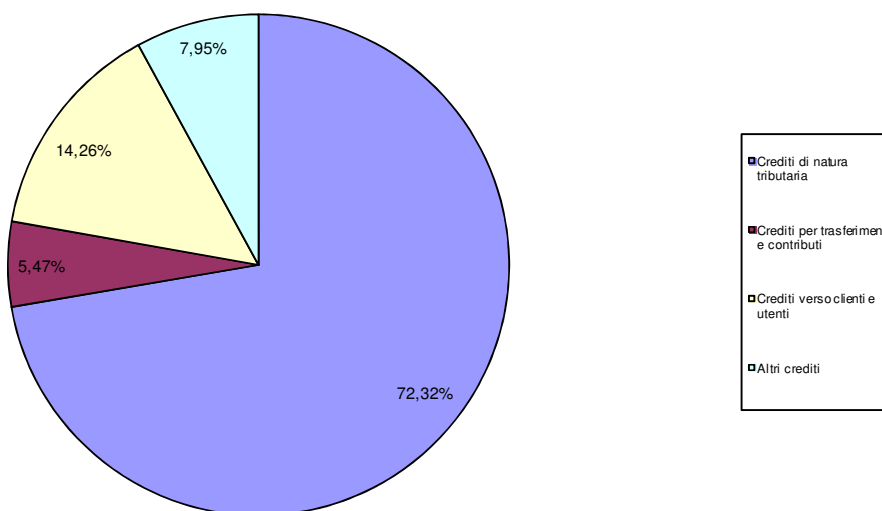
In applicazione del punto 6.2 i crediti di funzionamento sono stati iscritti nell'attivo dello Stato patrimoniale solo se corrispondenti ad obbligazioni giuridiche perfezionate esigibili, per le quali il servizio è stato reso o è avvenuto lo scambio dei beni ed in base alle risultanze dell'applicazione del principio della competenza finanziaria. Sfuggono quindi alla rilevazione i crediti derivanti dalle obbligazioni giuridiche pur perfezionate ma non esigibili. Sempre in ossequio a tale norma i crediti sono stati iscritti al valore nominale, ricondotto al presumibile valore di realizzo, attraverso apposito fondo svalutazione crediti portato a diretta diminuzione degli stessi. E' infatti previsto che nello Stato patrimoniale, il fondo svalutazione crediti non sia iscritto tra le poste del passivo, ma portato in detrazione delle voci di credito a cui si riferisce, criterio che è stato applicato anche al presente rendiconto. Il Fondo svalutazione crediti, che è stato determinato nei limiti previsti dal paragrafo 4.20 del principio, ammonta a complessivi euro 6.645.578,76.

Il valore netto dei crediti ammonta complessivamente ad euro 4.173.530,01 suddivisi come segue:

Tipo di credito	Esercizio corrente	Esercizio precedente	Variazione	Incidenza sul totale
Crediti di natura tributaria	3.018.197,93	3.760.684,24	-742.486,31	72,32%
Crediti per trasferimenti e contributi	228.363,00	174.940,70	53.422,30	5,47%
Crediti verso clienti e utenti	595.286,31	524.590,49	70.695,82	14,26%
Altri crediti	331.682,77	161.939,37	169.743,40	7,95%
Totali	4.173.530,01	4.622.154,80	-448.624,79	100,00%

La singola incidenza di tali voci rispetto al totale può desumersi dal seguente grafico:

COMPOSIZIONE CREDITI



Crediti per Iva.

Per quanto concerne la posta relativa ai crediti e debiti per iva debbono essere condotte alcune considerazioni.

In primis si deve considerare come, al momento della registrazione della fattura, risulti spesso impossibile determinare l'ammontare dell'iva detraibile per effetto delle difficoltà sia nell'individuazione della misura della detraibilità oggettiva, sia per quelle derivanti dall'obbligo di determinazione a consuntivo del pro-rata di detraibilità con la conseguenza che non sempre è possibile la registrazione in corso d'anno (come vorrebbe il principio) dell'iva a credito relativa alle singole operazioni. Ad incidere su questa situazione di incertezza contribuiscono anche altri elementi quali, non ultimo e molto importante, l'impossibilità di conoscere le regole con le quali l'iva potrà essere detratta. La normativa di questa imposta, infatti, prevede che la detrazione dell'iva debba avvenire con le regole in vigore nell'esercizio in cui la stessa diviene esigibile che, per gli enti pubblici è rappresentato sostanzialmente dal momento del pagamento che, frequentemente, cade in un esercizio diverso da quello di competenza del relativo costo.

Inoltre, nelle more dell'applicazione della contabilità economico patrimoniale armonizzata si è registrata l'entrata in vigore della normativa dello split payment cui sono seguite diverse indicazioni da parte degli organi competenti che sono risultate contrastanti. Un

esempio è rappresentato dall'indicazione della matrice di far transitare l'iva da split, anche commerciale, in partita di giro e da quella secondo la quale la stessa iva da split commerciale deve essere reintrotata in titolo terzo dell'entrata, operazione quest'ultima foriera, giustamente, della generazione di risorse finanziarie fresche, ma che nascono al momento del pagamento delle fatture e non dalla contabilizzazione dei costi da esse discendenti.

Per quanto sopra esposto si è ritenuto opportuno, aderendo al principio contabile generale n. 18 "Principio della prevalenza della sostanza sulla forma", rilevare in contabilità patrimoniale il risultato della dichiarazione annuale iva presentata per l'esercizio che stiamo commentando che ha registrato un debito di euro 1.447,00. In tal modo è stata esposta una posta contabile fornita delle caratteristiche di certezza e scevra da qualsiasi aleatorietà, col conseguente rispetto anche del principio di prudenza nell'iscrizione delle poste di bilancio.

Il metodo utilizzato evita anche che si generi quel disallineamento fra il momento nel quale si genera l'esigibilità dell'iva con quello in cui si sarebbe contabilizzato il credito teorico dell'iva al momento della registrazione dell'acquisto che avrebbe causato la contabilizzazione di un credito (o la riduzione del proprio debito) prima del sorgere del relativo diritto e conferma la sua aderenza al predetto principio generale di prevalenza della sostanza rispetto alla forma.

In ultimo si evidenzia che con la metodologia sopra sommariamente descritta si riallineano alla competenza economica temporale anche i versamenti e le compensazioni effettuati a cavallo dell'esercizio, sia all'inizio che alla fine.

La situazione complessiva della posta relativa all'iva è riassunta nel seguente prospetto:

Elemento	Iva	Interessi	Totale
1. Credito iva da dichiarazione relativa al 2017 da Unico 2018	1.611,00		
1. (oppure) Debito iva da dichiarazione relativa al 2017 da Unico 2018			
2. Versamenti effettuati nel 2018 relativi all'anno 2017	0,00	0,00	0,00
2. Compensazioni effettuate nel 2018 con credito iva 2016	0,00		
2. Credito richiesto a rimborso e non incassato al 31.12.2017			
3. Credito iva contabile al 1.1.2018	1.611,00		
3. (oppure) Debito iva contabile al 1.1.2018	0,00		
4. Iva assolta sugli acquisti	48.084,00		
5. Iva sulle operazioni imponibili e da split payment	86.321,00		
6. Versamenti relativi al 2018 effettuati nell'esercizio stesso	35.179,00	0,00	35.179,00
7. Versamenti relativi al 2018 effettuati nel 2019	1.447,00		
8. Totale dei versamenti iva che confluiscono in dichiarazione (6+7)	36.626,00	0,00	35.179,00
9. Mod. F24 presentati in compensazione nel 2018 con utilizzo credito risultante dalla dichiarazione relativa al 2017	0,00		
10. Mod. F24 presentati in compensazione nel 2019 con utilizzo credito risultante dalla dichiarazione relativa al 2017	0,00		
11. Totale delle compensazioni iva che confluiscono in dichiarazione (9+10)	0,00		
12. Credito Iva richiesto a rimborso			
13. Risultato della dichiarazione iva 2018 (-) Debito (+) Credito (1+4-5+8-11-12)	0,00		
714. F24 presentati in compensazione nel 2019 con utilizzo credito risultante dalla dichiarazione relativa al 2016	0,00		
15. Versamenti relativi al 2018 effettuati nel 2019	1.447,00		
16. Credito richiesto a rimborso e non incassato al 31.12.2018			
17. Credito contabile al 31.12.2018 (13+14-15-16)	0,00		
17. (oppure) Debito contabile al 31.12.2018 (13+14-15-16)	1.447,00		

Si precisa che il totale dell'iva sulle operazioni imponibili sopra riportato, in ossequio a quanto disposto dall'art. 5 del DM 23 gennaio 2015, comprende anche l'imposta relativa agli acquisti di beni e servizi effettuati in ambito commerciale soggetti alla normativa della scissione dei pagamenti (split payment) che, unitamente a quella contabilizzata per le operazioni soggette a reverse charge, è ammontata complessivamente ad euro 50.087,00.

Raccordo crediti - Residui attivi

Il raccordo fra l'ammontare dei residui attivi al termine dell'esercizio risultanti dal conto del bilancio e la somma dei crediti indicati nello Stato Patrimoniale è riportato nella tabella che segue:

Raccordo Crediti - Residui attivi	Importo
Residui attivi da conto del bilancio	10.819.108,77
-Fondo Svalutazione Crediti	6.645.578,76
Sommatoria	4.173.530,01
Crediti indicati nello Stato Patrimoniale	4.173.530,01
Quadratura	0,00

C IV) Disponibilità liquide.

La voce, suddivisa fra fondo di cassa e depositi bancari, misura l'entità delle somme a disposizione dell'ente all'inizio ed al termine dell'esercizio ed è rappresentata in modo esauriente cosicché non risultano necessarie ulteriori analisi.

Riepilogo attivo circolante

Il totale della macrovoce in commento ammonta, alla fine dell'esercizio, a complessivi euro 7.774.871,32 ed il raffronto dei valori per singola voce può desumersi dalla seguente tabella:

Tipo di credito	Esercizio corrente	Esercizio precedente	Variazione	Incidenza sul totale
Crediti	4.173.530,01	4.622.154,80	-448.624,79	52,71%
Disponibilità liquide	3.601.341,31	4.146.234,11	-544.892,80	47,29%
Totali	7.774.871,32	8.768.388,91	-993.517,59	100,00%

PASSIVO

Gli elementi indicati nel passivo dello stato patrimoniale sono raggruppati in cinque macrovoci (oltre ai conti d'ordine) contraddistinte da lettere maiuscole, delle quali la prima è relativa alla misurazione del patrimonio netto.

A) Patrimonio Netto.

Nell'esercizio 2018 la rappresentazione del patrimonio netto ha subito una importante modificazione riguardo alla classificazione delle riserve, che fa seguito alla profonda revisione della quale è stato oggetto lo scorso anno da parte della normativa armonizzata. L'attuale struttura, pur continuando a suddividere il patrimonio netto fra fondo di dotazione,

riserve e risultato economico dell'esercizio, registra il debutto di due nuove tipologie di riserve indisponibili connesse una all'entità di alcune poste delle immobilizzazioni e l'altra connessa ad alcune specifiche tipologie di investimento in immobilizzazioni finanziarie.

Il fondo di dotazione, come recita il paragrafo 6.3 del principio, rappresenta la parte indisponibile del patrimonio netto, a garanzia della struttura patrimoniale dell'Ente e può essere alimentato mediante destinazione degli utili di esercizio sulla base di apposita delibera del Consiglio Comunale in sede di approvazione del rendiconto della gestione.

Le riserve sono costituite in parte dai risultati economici di esercizi precedenti, che confluiscono in questa voce ove il Consiglio non decida di destinarle al fondo di dotazione, in parte da riserve da capitale nella cui voce sono confluiti i saldi precedentemente esposti alla voce conferimenti di capitale ed, in altra parte, dalle riserve di valutazione rivenienti dall'impianto della contabilità economica armonizzata e dalle conseguenti rettifiche valutative.

Completano l'insieme delle riserve gli importi provenienti da permessi di costruire, nei quali è confluita la posta conferimento di concessioni di edificare e che viene alimentata dalla quota di concessioni edilizie non utilizzata a copertura di spese correnti.

In termini di variazioni alle poste di netto che stiamo commentando, si deve evidenziare che abbiamo provveduto, innanzitutto, ad imputare l'utile di esercizio dell'anno precedente di euro 32.184,15 all'apposita riserva denominata Avanzi portati a nuovo.

Per effetto della nuova modifica sopra accennata il principio prevede adesso che le riserve costituiscono la parte del patrimonio netto che, in caso di perdita, è primariamente utilizzabile per la copertura, a garanzia del fondo di dotazione previa apposita delibera del Consiglio, salvo le riserve indisponibili, istituite a decorrere dal 2017, che rappresentano la parte del patrimonio netto posta a garanzia dei beni demaniali e culturali o delle altre voci dell'attivo patrimoniale non destinabili alla copertura di perdite che sono:

- riserve indisponibili per beni demaniali e patrimoniali indisponibili e per i beni culturali, di importo pari al valore dei beni demaniali, patrimoniali e culturali iscritto nell'attivo patrimoniale;

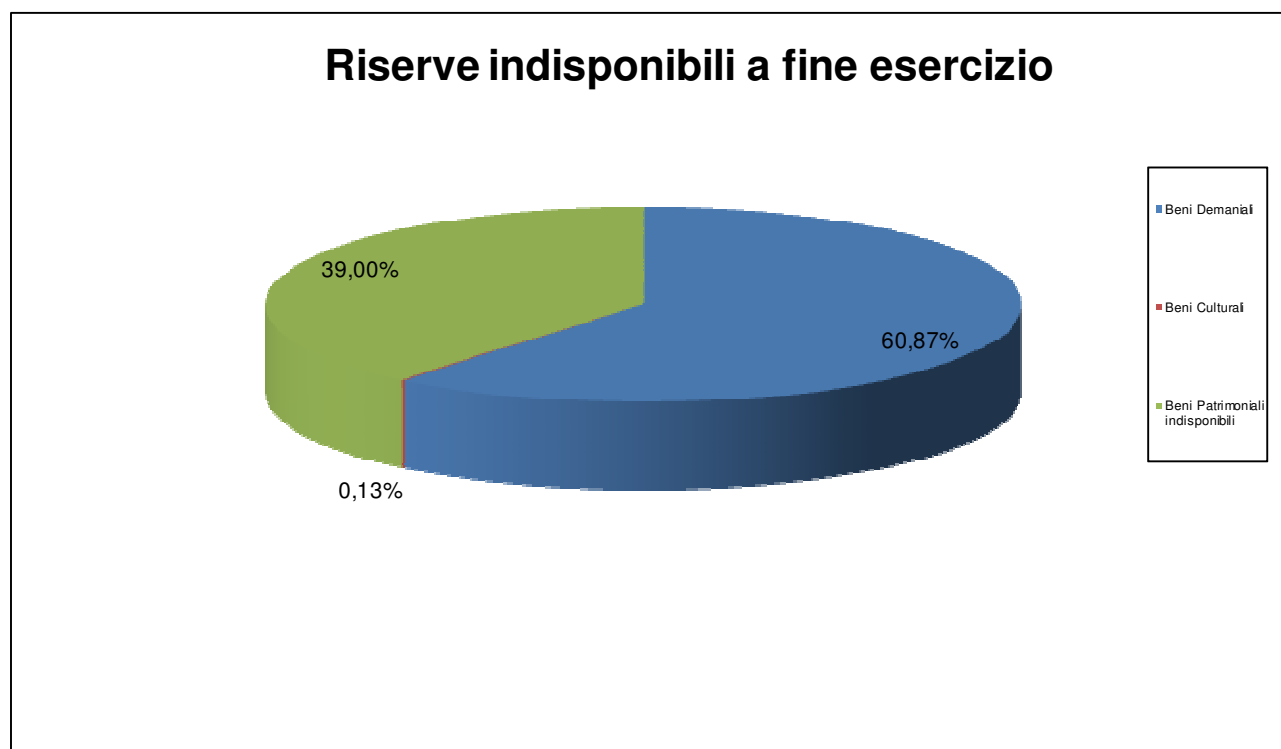
- altre riserve indisponibili, costituite nel caso di alcune operazioni legate a partecipazioni.

Secondo quanto riportato nel principio, inoltre, la costituzione della nuova riserva indisponibile per beni demaniali ecc. è suscettibile di provocare l'azzeramento del Fondo di Dotazione e, addirittura, di renderlo negativo.

Adempiendo all'onere sopra descritto abbiamo provveduto a costituire la nuova riserva per beni demaniali e patrimoniali indisponibili e per i beni culturali richiesta dalla norma che è risultata ammontare ad euro 35.984.071,12, essendo stata così determinata:

Voce	Importo euro	incidenza %
Beni Demaniali	21.902.869,65	60,87%
Beni Culturali	47.240,19	0,13%
Beni Patrimoniali indisponibili	14.033.961,28	39,00%
Totale	35.984.071,12	100,00%

Le componenti che hanno contribuito alla sua costituzione sono graficamente rappresentate come segue:



Non può peraltro sottacersi che il principio, nell'individuare l'ammontare della riserva indisponibile da costituire nella sommatoria dei valori dei beni sopra ricordati (pur al netto del fondo di ammortamento), non abbia previsto la decurtazione da tale importo dei debiti contratti per la loro acquisizione ed ancora esistenti nè degli eventuali risconti passivi iscritti a fronte di contributi ricevuti, giungendo in questo modo a disporre la costituzione di

una riserva di ammontare superiore al netto patrimoniale generato dal coacervo delle poste riferite ai beni in parola.

La costituzione delle nuove riserve indisponibili ha comportato la necessità di effettuare la registrazione dei movimenti contabili occorrenti alla rilevazione delle variazioni fra le voci di netto, che sono riepilogate nella tabella che segue:

Riserva Indisponibile da costituire / adeguare e Riserve utilizzate		Riserva disponibile	Utilizzo	Riserva residua	Nuova riserva indisponibile ancora da costituire
Entità della Riserva al 31 dicembre					35.984.071,12
Entità della Riserva al 1 gennaio					35.985.690,64
Riserva da costituire / adeguare					-1.619,52
utilizzi	Riserve da utili portati a nuovo	32.184,15	0,00	32.184,15	0,00
	Riserve da rivalutazione	-1.207.164,49	0,00	-1.207.164,49	0,00
	Riserve da permessi di costruire	233.709,28	0,00	233.709,28	0,00
	Fondo di Dotazione (+) <i>reintegro</i>	6.457.238,92	1.619,52	6.458.858,44	0,00
Totale Utilizzi			1.619,52		

In conseguenza di quanto sopra esposto il Netto Patrimoniale riferito alla data di chiusura del presente rendiconto, compresa l'influenza del risultato del corrente esercizio, è ammontato ad euro 41.136.444,08 e le sue componenti sono riassunte nella tabella che segue:

Voce	Importo euro	Incidenza sul totale
Fondo di dotazione	6.458.858,44	15,70%
Riserve da risultato economico esercizi precedenti	32.184,15	0,08%
Riserve da capitale	-1.207.164,49	-2,93%
Riserve da permessi di costruire	233.709,28	0,57%
Riserve indisponibili beni demaniali, culturali e patrimonio indisponibile	35.984.071,12	87,47%
Risultato di esercizio	-365.214,42	-0,89%
Totale patrimonio netto	41.136.444,08	100,00%

B-C) Fondi per rischi, oneri e Tfr.

Come ormai è avvenuto anche lo scorso anno alla data di chiusura del rendiconto della gestione occorre valutare i necessari accantonamenti a fondi rischi e oneri.

Fattispecie tipiche delle amministrazioni pubbliche sono rappresentate da eventuali controversie con il personale o con i terzi, per le quali occorre stanziare a chiusura

dell'esercizio un accantonamento commisurato all'esborso che, sulla base della documentazione disponibile, si stima di dover sostenere al momento della definizione della controversia.

Le passività che danno luogo ad accantonamenti a fondi per rischi e oneri sono di due tipi:

- accantonamenti per passività certe, il cui ammontare o la cui data di estinzione sono indeterminati.

- accantonamenti per passività la cui esistenza è solo probabile, si tratta delle cosiddette passività potenziali o fondi rischi.

Nella valutazione dei fondi per oneri, occorre tenere presente i principi generali del bilancio, in particolare i postulati della competenza e della prudenza.

La voce che stiamo commentando conferisce, quindi, rilevanza patrimoniale alle poste di cui si è tenuto conto nella fase della destinazione del risultato finanziario di amministrazione, e ed è esposta per euro 363.317,69.

D) Debiti.

In via preliminare si ritiene opportuno ricordare che con l'armonizzazione vengono ricompresi fra i debiti anche i residui passivi del titolo secondo della spesa che in precedenza erano relegati a rappresentare esclusivamente indicazione informativa nei conti d'ordine.

Ciò è un effetto diretto dell'applicazione del principio della competenza finanziaria potenziata che esclude che possano essere riportati a residui (come accadeva prima) poste contabili derivanti da obbligazioni giuridiche perfezionate ma non esigibili. Poiché oggi tutte le poste riportate a residui devono -di norma- essere caratterizzate dall'esigibilità è caduto qualsiasi ostacolo alla loro inclusione fra i debiti.

Non può sottacersi come questo metodo, per altri versi, produca talvolta l'incongruità fra l'obbligo di iscrivere fra i crediti alcune poste dell'entrata e quello di non poter iscrivere fra i debiti la relativa spesa, come accade talvolta con l'utilizzo del fondo pluriennale vincolato.

In questo quadro il nostro ente ha applicato comunque la normativa in vigore, senza deroghe.

La voce accoglie quindi tutte le poste relative all'indebitamento complessivo dell'ente che sono indicate con un'ampia rappresentazione di dettaglio.

Il primo raggruppamento evidenzia l'entità dei debiti di finanziamento, classificati in relazione alla tipologia di creditore. In base al principio sono determinati dalla somma

algebraica del debito all'inizio dell'esercizio più gli accertamenti sulle accensioni di prestiti effettuati nell'esercizio meno i pagamenti per rimborso di prestiti. Tale valore è costituito, quindi, di norma, dalla sommatoria dei residui debiti, in linea capitale desumibile dai piani di ammortamento, di tutte le operazioni di finanziamento in essere, riferite alla data del 31 dicembre dell'esercizio che stiamo commentando, salvo il caso non infrequente caso in cui il pagamento delle rate scadenti a fine anno venga postergato ai primi giorni dell'esercizio successivo. In tale ipotesi, ovviamente, il debito residuo risulterà incrementato rispetto ai piani di ammortamento della quota capitale contenuta nelle rate non pagate al momento della chiusura dell'esercizio.

Altro caso nel quale il debito contabile non risulta allineato ai piani di ammortamento è rappresentato dai finanziamenti a tasso variabile i quali, se prevedono un rimborso a rata costante, producono la necessità di ridurre ogni volta il debito di una quota capitale variabile.

In ultimo va considerato che debbono essere ricompresi fra i debiti di finanziamento anche gli accertamenti dell'entrata contabilizzati nell'esercizio anche se afferenti ad operazioni per le quali non è ancora avvenuta l'erogazione e/o non è ancora iniziato il processo di ammortamento.

Per effetto della normativa armonizzata, partecipano alla determinazione dell'entità dei debiti di finanziamento anche i residui per interessi passivi contabilizzati alla fine dell'esercizio, che hanno inciso nel complessivo debito per euro 0,10.

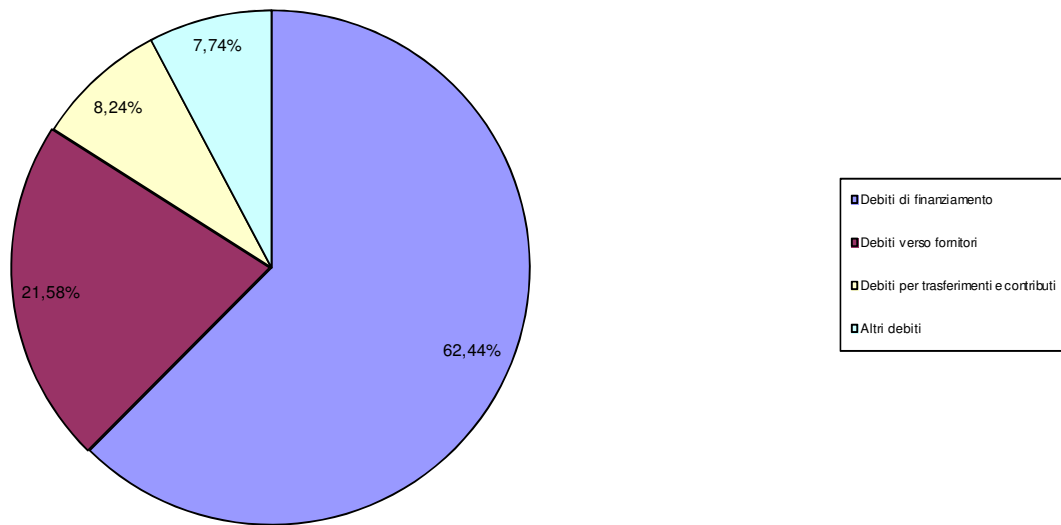
Dopo l'indicazione dei debiti verso fornitori e per acconti, il modello di stato patrimoniale prevede l'indicazione delle poste debitorie per trasferimenti e contributi e quella residuale degli altri debiti, ambedue supportate da alcune specificazioni di dettaglio.

Al termine dell'esercizio i debiti dell'ente sono ammontati complessivamente ad euro 10.302.220,64, meglio riassunti in modo aggregato nella seguente tabella:

Tipo di debito	Esercizio corrente	Esercizio precedente	variazione	incidenza sul totale
Debiti di finanziamento	6.432.588,29	6.766.411,25	-333.822,96	62,44%
Debiti verso fornitori	2.222.965,76	2.983.414,71	-760.448,95	21,58%
Debiti per trasferimenti e contributi	849.154,67	661.046,88	188.107,79	8,24%
Altri debiti	797.511,92	642.961,97	154.549,95	7,74%
Totali	10.302.220,64	11.053.834,81	-751.614,17	100,00%

la cui composizione, dal punto di vista grafico, si desume di seguito:

COMPOSIZIONE DEBITI



Raccordo debiti - Residui passivi

Nel prospetto che segue sono riportati i valori necessari a determinare il raccordo fra l'ammontare dei residui passivi risultanti al termine dell'esercizio dal Conto del Bilancio e quello dei debiti indicati nello Stato Patrimoniale, ivi compresi gli effetti degli eventuali debiti in linea capitale relativi ai finanziamenti in essere:

Raccordo Debiti - Residui passivi	Debiti di finanziamento	Debiti diversi da quelli di finanziamento
Residui passivi finali da conto del bilancio		3.869.638,46
di cui per interessi (competenza + residui)	0,10	-0,10
-Residui passivi finali che non generano debiti (dalla competenza)		-1.453,01
Residuo debito di finanziamenti in linea capitale (non finanziario)	6.432.588,19	
Debito contabile Iva		1.447,00
Sommatoria	6.432.588,29	3.869.632,35
Debiti indicati nello Stato Patrimoniale	6.432.588,29	3.869.632,35
Quadratura	0,00	0,00

E) Ratei e Risconti passivi.

Le poste comprese nella voce che stiamo commentando sono state determinate nel rispetto del criterio di competenza temporale dei componenti economici della gestione, con funzione di raccordo con la competenza finanziaria di alcune poste contabili.

E II) Risconti passivi.

Viene appostata in questa voce la quota di ricavi di competenza degli esercizi futuri che hanno avuto manifestazione finanziaria nell'esercizio in corso.

Il principio infatti prevede che la determinazione dei risconti passivi avvenga considerando il periodo di validità della prestazione, indipendentemente dal momento della manifestazione finanziaria e che, in sede di chiusura del bilancio consuntivo, i ricavi rilevati nel corso dell'esercizio sono rettificati rispettivamente con l'iscrizione di risconti passivi commisurati alla quota da rinviare alla competenza dell'esercizio successivo.

Contributi agli investimenti

Nel nuovo sistema contabile i contributi registrati nell'esercizio a questo titolo vengono indirizzati dalla matrice di correlazione ad un'apposita voce dei ricavi del conto economico denominata contributi agli investimenti.

Il principio prevede poi che i contributi ricevuti per il finanziamento delle immobilizzazioni vengano imputati alla voce "Risconti passivi per contributi agli investimenti" dello stato patrimoniale, ove sono annualmente ridotti attraverso la rilevazione di un provento (quota di contributo agli investimenti) di importo proporzionale alla quota di ammortamento del bene finanziato dal contributo stesso, fino al completamento del processo di ammortamento.

Considerato che il processo di ammortamento dei beni immobili, cui prevalentemente sono riferiti i contributi agli investimenti sono soggetti ad un'aliquota del 2-3% si può affermare che ogni contributo permarrà nella posta dei risconti passivi per un periodo che varia dai

34 ai 50 anni e che questo metodo di rilevazione produce una notevole mole di dati che peraltro debbono essere gestiti in via extracontabile.

In questo quadro il nostro Ente ha messo in atto tutte le iniziative necessarie ad adempiere a questa previsione normativa obbligatoria e priva di alternativa, rilevando e gestendo ogni contributo riferito ad ogni singolo bene, compresi quelli accertati nell'esercizio, con una struttura extracontabile integrata nel contesto della gestione degli inventari, che evidenzia un ammontare complessivo di risconti pari ad euro 4.817.488,61 e dalla quale emergono annualmente le quote di contributi agli investimenti (note anche col nome di ammortamenti attivi) che sono state iscritte fra i ricavi per un importo di euro 125.958,69.

Terminata l'analisi dello stato patrimoniale, passiamo ora ad esaminare il

CONTO ECONOMICO

L'elaborato accoglie, conformemente alla previsione del D.Lgs. 118/2011, i componenti positivi e negativi della gestione, evidenziandone il risultato lordo il quale, ulteriormente rettificato dai proventi ed oneri finanziari, dalle poste straordinarie e dalle imposte, conduce alla determinazione del risultato economico dell'esercizio.

La norma prevede che la contabilità economico patrimoniale rilevi i ricavi/proventi ed i costi/oneri. L'elemento che contraddistingue i costi dagli oneri ed i ricavi dai proventi è da ricercare essenzialmente nella natura delle transazioni che le pubbliche amministrazioni mettono in atto: quelle che si sostanziano in operazioni di scambio sul mercato (acquisizione e vendita) danno luogo a costi sostenuti e ricavi conseguiti, mentre quelle che non consistono in operazioni di scambio propriamente dette, in quanto più strettamente conseguenti ad attività istituzionali ed erogative (tributi, contribuzioni, trasferimenti di risorse, prestazioni, servizi, altro), danno luogo ad oneri sostenuti e proventi conseguiti.

La stessa norma prevede anche che, al fine di mettere in atto in modo esaustivo il principio della competenza economica, i componenti economici attivi e passivi debbono essere correlati fra loro e che, pur non esistendo una ulteriore correlazione univoca fra le fasi dell'entrata e della spesa ed il momento in cui si manifestano i ricavi/proventi ed i costi/oneri nel corso dell'esercizio, i ricavi/proventi conseguiti ed i costi/oneri sostenuti sono rilevati nell'esercizio in cui si è verificata la manifestazione finanziaria.

Le componenti provenienti dalle risultanze finanziarie vengono poi rettificati a fine esercizio con le operazioni di assestamento e rettifica. Fra queste ultime meritano particolare cenno gli ammortamenti, la determinazione di plus e minus valori, i ratei e i risconti e gli accantonamenti, sulle quali ci soffermeremo a commento delle relative voci.

Il conto economico evidenzia una perdita di euro 365.214,42, è strutturato con il sistema scalare, ormai consolidato nelle indicazioni delle norme nazionali e comunitarie in materia di bilanci e rendiconti, e risulta conforme al modello allegato al ridetto decreto 118, ed è costituito dalle seguenti macrovoci:

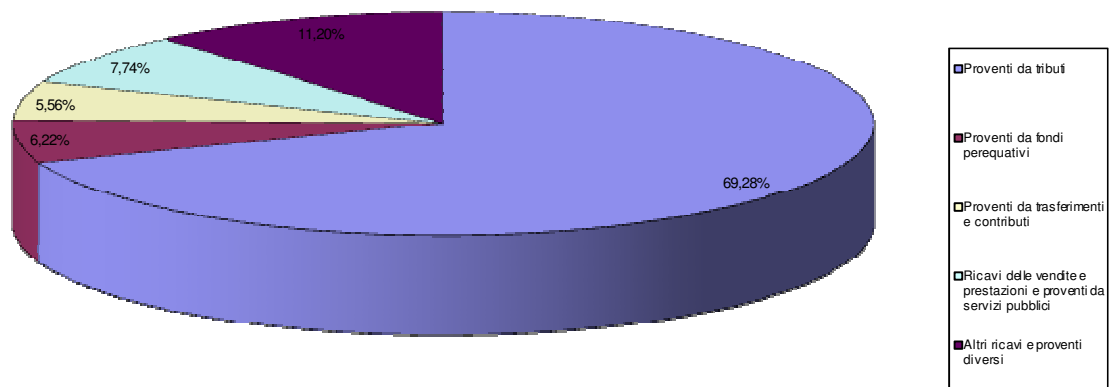
A) Componenti positivi della gestione.

Il primo raggruppamento del conto economico è costituito dalle componenti positive della gestione corrente dell'attività dell'Ente, che sono ammontati a complessivi euro 15.174.097,94, e che risulta così composto:

Componenti positivi della gestione	Importo euro	incidenza %
Proventi da tributi	10.512.382,89	69,28%
Proventi da fondi perequativi	943.885,46	6,22%
Proventi da trasferimenti e contributi	844.373,46	5,56%
Ricavi delle vendite e prestazioni e proventi da servizi pubblici	1.174.453,85	7,74%
Altri ricavi e proventi diversi	1.699.002,28	11,20%
Totale componenti positivi della gestione	15.174.097,94	100,00%

La composizione dei ricavi dell'esercizio che stiamo commentando può graficamente rappresentarsi come segue:

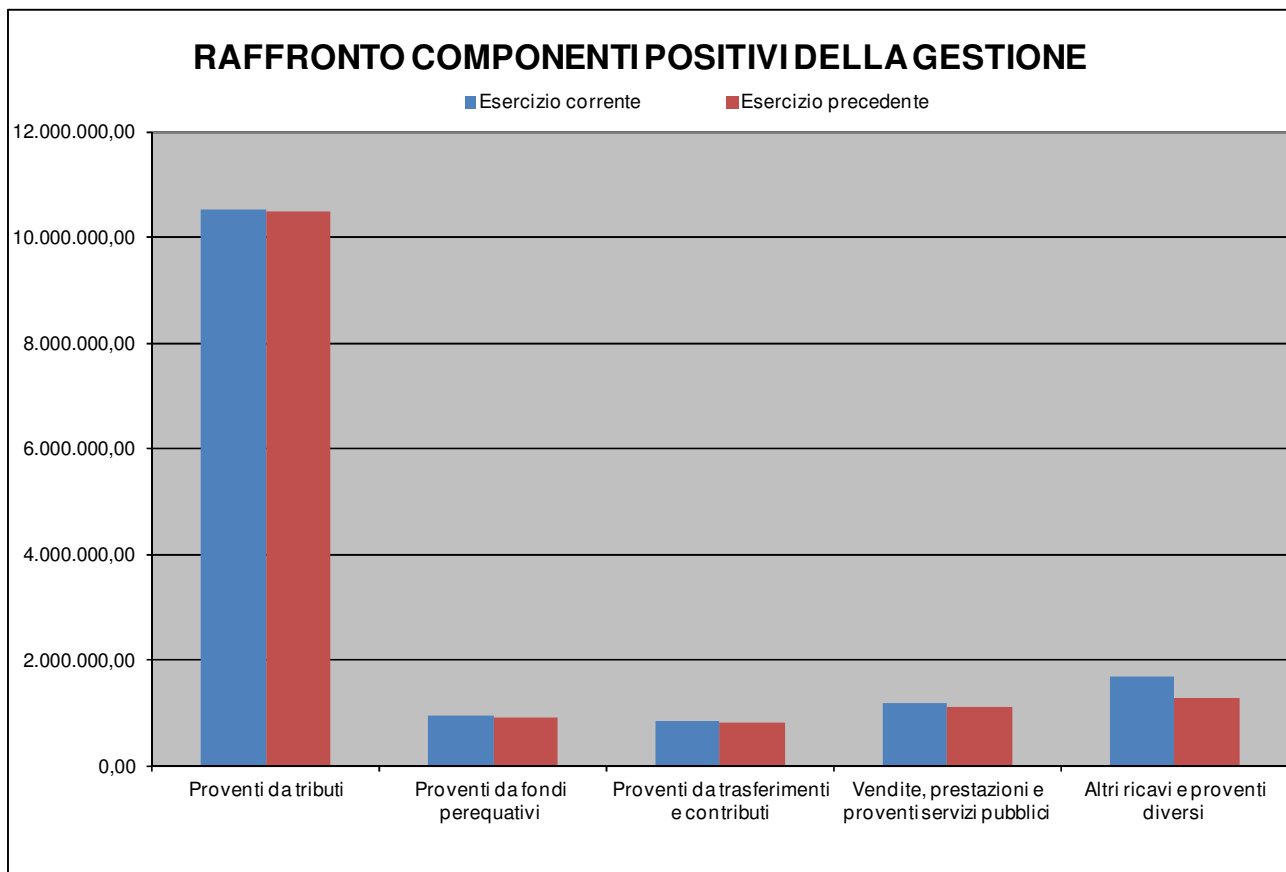
COMPONENTI POSITIVI DELLA GESTIONE



Il raffronto dei componenti positivi correnti dell'esercizio in corso con quello precedente viene analizzato nella tabella che segue, ove vengono anche evidenziati gli scostamenti delle varie voci:

Voce	Esercizio corrente	Esercizio precedente	Variazione
Proventi da tributi	10.512.382,89	10.478.894,24	-33.488,65
Proventi da fondi perequativi	943.885,46	921.180,51	-22.704,95
Proventi da trasferimenti e contributi	844.373,46	808.846,33	-35.527,13
Vendite, prestazioni e proventi servizi pubblici	1.174.453,85	1.110.403,94	-64.049,91
Altri ricavi e proventi diversi	1.699.002,28	1.290.124,45	-408.877,83
Totale componenti positivi	15.174.097,94	14.609.449,47	-564.648,47

ed la loro rappresentazione grafica di raffronto è la seguente:



B) Componenti negative della gestione.

La struttura scalare del conto economico prevede, per prima, la decurtazione dei componenti negativi della gestione (corrente), così da addivenire alla determinazione del risultato dell'attività ordinaria.

Si ricorda, per completezza, che questo raggruppamento accoglie anche le poste relative agli accantonamenti che, come abbiamo avuto modo di ricordare a commento dei fondi di ammortamento, hanno rappresentato una delle innovazioni più importanti dell'armonizzazione avuto riguardo soprattutto al consistente impatto degli stessi sulla consistenza patrimoniale dell'ente.

Il loro ammontare è costituito dalle quote che sono state poste a carico dell'esercizio al fine di adeguare i valori dei fondi dell'anno precedente con quelli indicati nel passivo dello

stato patrimoniale che fa parte del rendiconto che stiamo commentando, tenendo conto che lo schema di conto economico prevede una separata indicazione degli accantonamenti per fondi rischi rispetto agli altri.

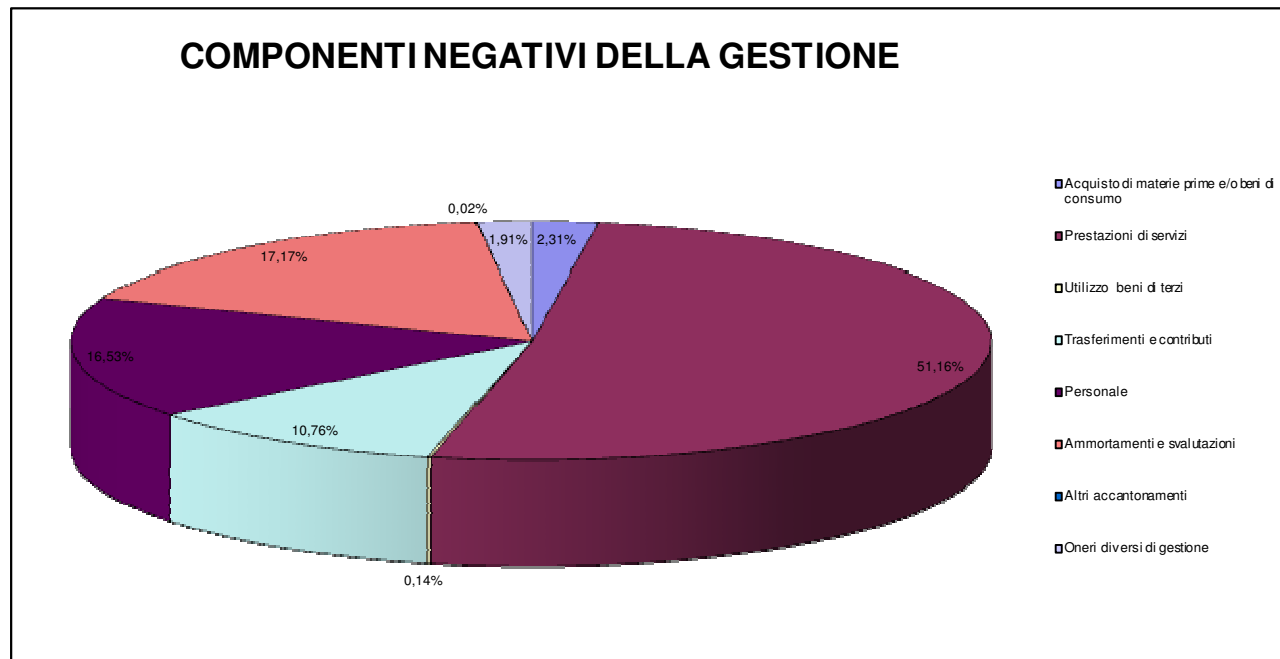
Non è superfluo ricordare fra gli accantonamenti per rischi emerge, in tutta la sua importanza, quello per l'adeguamento del fondo svalutazione crediti.

Nell'esercizio che stiamo commentando l'adeguamento dei relativi fondi ha fatto emergere la necessità di contabilizzare importi che, nel loro complesso, hanno generato un effetto negativo sul conto economico per euro 3.500,00.

I costi che stiamo commentando, in dettaglio, sono composti come segue:

Componenti negativi della gestione	Importo euro	incidenza %
Acquisto di materie prime e/o beni di consumo	363.331,39	2,31%
Prestazioni di servizi	8.052.191,69	51,16%
Utilizzo beni di terzi	21.413,51	0,14%
Trasferimenti e contributi	1.693.908,81	10,76%
Personale	2.602.656,51	16,53%
Ammortamenti e svalutazioni	2.702.870,62	17,17%
Altri accantonamenti	3.500,00	0,02%
Oneri diversi di gestione	300.681,02	1,91%
Totale componenti negativi della gestione	15.740.553,55	100,00%

La loro singola incidenza percentuale sul totale dei costi della gestione è rappresentata nel seguente grafico:

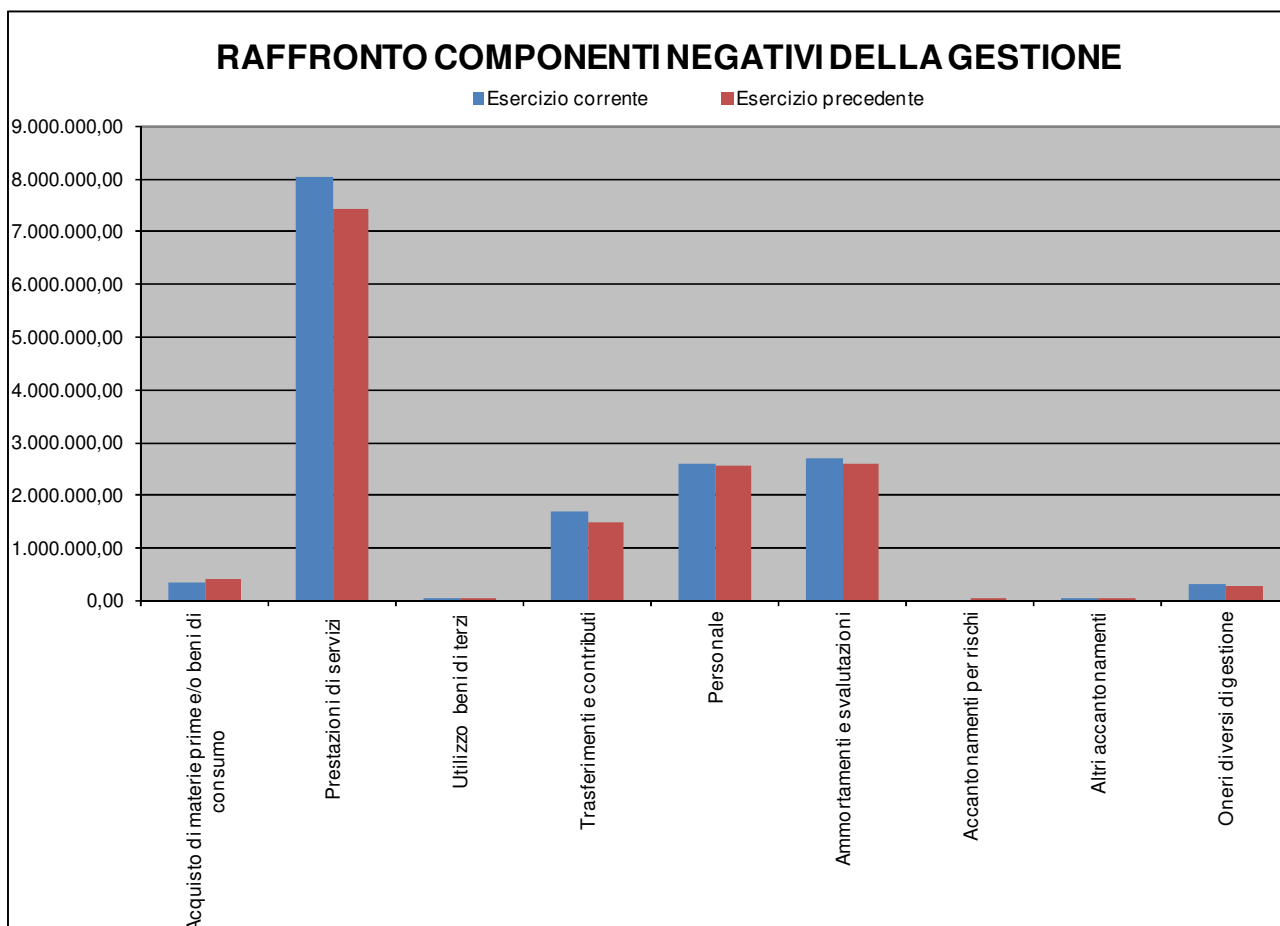


In ultimo riteniamo opportuno evidenziare che l'incidenza totale dei costi della gestione sull'ammontare complessivo dei proventi della medesima natura è risultato pari al 103,73% e che il costo degli stipendi ha inciso sul totale complessivo dei proventi della gestione per il 17,15%.

Il raffronto fra i costi di gestione dell'esercizio con quello precedente è esposto nella tabella che segue:

Voce	Esercizio corrente	Esercizio precedente	Variazione
Acquisto di materie prime e/o beni di consumo	363.331,39	405.879,53	42.548,14
Prestazioni di servizi	8.052.191,69	7.441.433,68	-610.758,01
Utilizzo beni di terzi	21.413,51	9.705,56	-11.707,95
Trasferimenti e contributi	1.693.908,81	1.482.671,98	-211.236,83
Personale	2.602.656,51	2.578.887,72	-23.768,79
Ammortamenti e svalutazioni	2.702.870,62	2.612.890,59	-89.980,03
Accantonamenti per rischi	0,00	45.335,46	45.335,46
Altri accantonamenti	3.500,00	39.000,00	35.500,00
Oneri diversi di gestione	300.681,02	279.103,56	-21.577,46
Totale componenti negativi	15.740.553,55	14.894.908,08	-845.645,47

e risultano graficamente confrontati come segue:



Differenza fra Componenti Positivi e Negativi della Gestione

Il risultato della gestione, che può definirsi anche risultato operativo lordo ed è costituito dalla differenza fra i componenti positivi e negativi, evidenzia un saldo negativo di euro 566.455,61 pari al 3,73% del totale dei componenti positivi.

Sempre nel rispetto alla struttura scalare che il legislatore ha voluto dare al conto economico e conformemente ai correnti criteri di rappresentazione delle sue componenti, il risultato della gestione operativa viene rettificato con, con le risultanze della gestione finanziaria, dalle risultanze delle attività finanziarie, dalle componenti straordinarie ed, in ultimo, dalle imposte, giungendo così alla determinazione del risultato economico dell'esercizio.

C) Proventi ed oneri finanziari.

I proventi ed oneri finanziari qui commentati accolgono i proventi da partecipazioni, gli altri proventi finanziari (compresi gli interessi attivi), gli interessi passivi e gli altri oneri finanziari. La gestione ha inciso negativamente rispetto al totale dei componenti positivi della gestione per il 1,06%.

La posta è composta come segue:

Proventi e oneri finanziari	Importo
Proventi da partecipazioni	135.051,28
Altri proventi finanziari	4,18
Interessi ed altri oneri finanziari (costo)	295.759,56
Totale proventi e oneri finanziari	-160.704,10

E) Proventi ed oneri straordinari.

L'ultimo raggruppamento del conto economico accoglie le poste aventi carattere straordinario quali le plus e minusvalenze derivanti dalla gestione del patrimonio, le insussistenze e sopravvenienze dell'attivo e del passivo e gli altri proventi ed oneri specificamente caratterizzati dalla straordinarietà.

Fra questi ultimi sono ricompresi i proventi derivanti da permessi di costruire che, in ossequio alle specifiche norme pro-tempore che ne regolano l'utilizzo, sono stati destinati a copertura delle tipologie di spese correnti previste dalla legge e che sono ammontati ad euro 346.667,50

Gli elementi straordinari hanno inciso positivamente rispetto al totale dei componenti positivi della gestione con un ricavo pari al 3,55% del loro ammontare.

Considerato il loro dettaglio, riteniamo non necessitino ulteriori elementi, salvo riassumere le opposte componenti nella seguente tabella:

Proventi e oneri straordinari	Importo
Proventi straordinari	968.962,85
Oneri straordinari	429.921,15
Totale proventi e oneri straordinari	539.041,70

Imposte

L'ultima posta indicata nel conto economico è quella relativa alle imposte, per la quale non occorre alcun commento, salvo evidenziare che, in termini percentuali rappresenta il 1,17% del totale dei componenti positivi.

Considerazioni finali

In considerazione di quanto sopra esposto riguardo al netto patrimoniale vi proponiamo di coprire parzialmente la perdita con le riserve esistenti e di riportare la rimanenza al prossimo esercizio.

Unitamente alle altre componenti del Rendiconto di Gestione vi sottoponiamo la presente relazione per la necessaria approvazione.

Prospetto di cui all'art. 41, comma 1 del DL N.66/2014 conv.L.89/2014

Attestazione dei tempi di pagamento

ANNO 2018

1) Importo dei pagamenti relativi a transazioni commerciali effettuati dopo la scadenza dei termini previsti dal d.lgs. n. 231/2002

€ 3.748.108,42

2) Indicatore annuale di tempestività dei pagamenti delle transazioni commerciali

Come previsto dall'art.9 del DPCM 22/09/2014 e seguendo anche le indicazioni della Circolare MEF n.3 del 14/01/2015, l'indicatore è calcolato sui pagamenti per acquisto di beni servizi e forniture nonché lavori pubblici, con la seguente metodologia: somma dei giorni effettivi intercorrenti tra la data di scadenza della fattura o richiesta equivalente di pagamento e la data di pagamento ai fornitori moltiplicata per l'importo dovuto, rapportata alla somma degli importi pagati nel periodo di riferimento.

9,20 giorni

3) Descrizione delle misure adottate o previste per consentire la tempestiva effettuazione dei pagamenti

Nel corso degli ultimi anni la gestione decentrata da parte dei vari uffici comunali del programma di liquidazione delle fatture, insieme ad una gestione informatizzata di tutti gli atti di gestione con firma digitale ha consentito un flusso di documenti più rapido e pagamenti più veloci rispetto al passato. L'indicatore annuale di tempestività dei pagamenti è, infatti, passato da 28,70 giorni del 2015 a 10,57 giorni del 2016, a 11,51 nel 2017. Nel 2018 l'indice di tempestività dei pagamenti è migliorato ulteriormente.

Reggello, 28 gennaio 2019.



IL RESPONSABILE DEI SERVIZIO FINANZIARIO

(Dott. Stefano Benedetti)

Stefano Benedetti

IL SINDACO

(Dott. Cristiano Benucci)

Cristiano Benucci

INDICE DEL DOCUMENTO

PRIMA PARTE – Conto del bilancio ed altre informazioni finanziarie.....	pag. 3
SECONDA PARTE – Gestione economico patrimoniale.....	pag. 66
ALLEGATO: PROSPETTO TEMPI MEDI DI PAGAMENTO.....	pag. 100