

**COMUNE DI REGGELLO**  
(Provincia di Firenze)

***RELAZIONE  
SUL  
RENDICONTO DELLA  
GESTIONE 2017***

## **RELAZIONE SUL RENDICONTO DI GESTIONE 2017**

La relazione sul rendiconto di gestione viene predisposta dalla Giunta Comunale e costituisce un allegato obbligatorio al rendiconto di gestione.

La prima parte è relativa ad un'analisi prevalentemente dei dati del conto del bilancio ed altre informazioni finanziarie (quadro riassuntivo, equilibri, variazioni, etc.), la seconda è relativa alla gestione economico-patrimoniale.

**COMUNE DI REGGELLO**

**(Provincia di Firenze)**

**PRIMA PARTE**

**CONTO DEL BILANCIO ED ALTRE INFORMAZIONI  
FINANZIARIE**

## A) QUADRO RIASSUNTIVO ED EQUILIBRI DI BILANCIO.

Si precisa che in attuazione della nuova disciplina contabile, entrata in vigore il primo gennaio 2015 per tutti gli enti territoriali, il risultato della gestione di competenza riflette l'applicazione del principio della competenza finanziaria potenziata per il quale le obbligazioni giuridiche sono rilevate al momento del perfezionamento con imputazione all'anno in cui diverranno esigibili.

In tal modo la fase della rilevazione dei fatti gestionali è avvicinata alla fase della cassa, non significando comunque l'adozione di una contabilità di cassa.

In sede di riaccertamento ordinario particolare attenzione è stata posta all'esame dell'esigibilità degli accertamenti e degli impegni registrati nel corso del 2017: se al 31 dicembre non sono scaduti, in ottemperanza al principio della competenza finanziaria potenziata per il quale non possono rimanere in bilancio debiti e crediti che non siano scaduti in quell'anno, gli accertamenti e gli impegni sono stati reimputati all'esercizio in cui diverranno esigibili.

Il quadro riassuntivo riepiloga le voci di bilancio sia per competenza che per cassa, comprendendo sia il Fondo Pluriennale Vincolato che l'Avanzo di amministrazione come segue:

ENTRATE	ACCERTAMENTI	INCASSI
<b>Fondo di cassa all'inizio dell'esercizio</b>		4.014.084,94
<b>Utilizzo avanzo di amministrazione</b>	1.177.305,28	
<b>Fondo pluriennale vincolato di parte corrente</b>	401.405,73	
<b>Fondo pluriennale vincolato in c/capitale</b>	705.856,44	
<b>Titolo 1</b> - Entrate correnti di natura tributaria, contributiva e perequativa	11.394.756,39	9.278.840,03
	678.492,34	710.288,24
<b>Titolo 3</b> - Entrate extratributarie	2.650.808,37	2.293.884,38
<b>Titolo 5</b> - Entrate da riduzione di attività finanziarie	0,00	0,00
<b>Titolo 6</b> - Accensione di prestiti	15.310.836,92	13.098.750,73

<b>Titolo 7</b>		
- Entrate per conto di terzi e partite di giro	1.644.530,94	1.623.831,50
<b>TOTALE COMPLESSIVO ENTRATE</b>	19.239.935,31	18.736.667,17
<b>DISAVANZO DELL'ESERCIZIO</b>	0,00	
<b>TOTALE A PAREGGIO</b>	19.239.935,31	18.736.667,17
<b>SPESE</b>	<b>IMPEGNI</b>	<b>PAGAMENTI</b>
<b>Disavanzo di amministrazione</b>	0,00	
<b>Titolo 1</b> - Spese correnti	12.778.064,15	11.322.858,01
Fondo pluriennale vincolato di parte corrente	331.334,89	
<b>Titolo 2</b> - Spese in conto capitale	1.387.599,18	1.282.840,11
FPV parte capitale	680.384,70	
<b>Titolo 3</b> - Spese per incremento di attività finanziarie	0,00	0,00
Fondo pluriennale vincolato per attività finanziarie	0,00	
<b>Titolo 4</b> - Rimborso di prestiti		321.286,55
<i>di cui Fondo anticipazioni di liquidità (DL 35/2013 e successive modifiche e rifinanziamenti)</i>	0,00	
<b>Titolo 7</b> - Spese per conto terzi e partite di giro	1.644.530,94	1.663.448,39
<b>TOTALE COMPLESSIVO SPESE</b>	17.143.200,41	14.590.433,06
<b>AVANZO DI COMPETENZA/FONDO DI CASSA</b>	2.096.734,90	4.146.234,11
<b>TOTALE A PAREGGIO</b>	19.239.935,31	18.736.667,17

E' possibile una lettura del rendiconto con riferimento ai diversi equilibri (corrente e di parte capitale) come segue:

### VERIFICA EQUILIBRI

EQUILIBRIO ECONOMICO-FINANZIARIO		COMPETENZA (ACCERTAMENTI E IMPEGNI IMPUTATI ALL'ESERCIZIO)
Fondo di cassa all'inizio dell'esercizio		4.014.084,94
A) Fondo pluriennale vincolato per spese correnti iscritto in entrata	(+)	401.405,73
AA) Recupero disavanzo di amministrazione esercizio precedente	(-)	0,00
B) Entrate Titoli 1.00 - 2.00 - 3.00 <i>di cui per estinzione anticipata di prestiti</i>	(+)	14.724.057,10 0,00
C) Entrate Titolo 4.02.06 - Contributi agli investimenti direttamente destinati al rimborso dei prestiti da amministrazioni pubbliche	(+)	0,00
D) Spese Titolo 1.00 - Spese correnti	(-)	12.778.064,15
DD) Fondo pluriennale vincolato di parte corrente (di spesa)	(-)	331.334,89
E) Spese Titolo 2.04 - Altri trasferimenti in conto capitale	(-)	0,00
F) Spese Titolo 4.00 - Quote di capitale amm.to dei mutui e prestiti obbligazionari <i>di cui per estinzione anticipata di prestiti</i> <i>di cui Fondo anticipazioni di liquidità (DL 35/2013 e successive modifiche e rifinanziamenti)</i>	(-)	321.286,55 0,00 0,00
<b>G) Somma finale (G=A-AA+B+C-D-DD-E-F)</b>		<b>1.694.777,24</b>
<b>ALTRE POSTE DIFFERENZIALI, PER ECCEZIONI PREVISTE DA NORME DI LEGGE E DAI PRINCIPI CONTABILI, CHE HANNO EFFETTO SULL'EQUILIBRIO EX ARTICOLO 162, COMMA 6, DEL TESTO UNICO DELLE LEGGI SULL'ORDINAMENTO DEGLI ENTI LOCALI</b>		
H) Utilizzo avanzo di amministrazione per spese correnti <i>di cui per estinzione anticipata di prestiti</i>	(+)	155.478,74 0,00
I) Entrate di parte capitale destinate a spese correnti in base a specifiche disposizioni di legge o dei principi contabili <i>di cui per estinzione anticipata di prestiti</i>	(+)	381.931,21 0,00
L) Entrate di parte corrente destinate a spese di investimento in base a specifiche disposizioni di legge o dei principi contabili	(-)	312.000,00
M) Entrate da accensione di prestiti destinate a estinzione anticipata dei prestiti	(+)	0,00
<b>EQUILIBRIO DI PARTE CORRENTE</b>		
<b>O = G+H+I-L+M</b>		<b>1.920.187,19</b>

EQUILIBRIO ECONOMICO-FINANZIARIO		COMPETENZA (ACCERTAMENTI E IMPEGNI IMPUTATI ALL'ESERCIZIO)
P) Utilizzo avanzo di amministrazione per spese di investimento	(+)	1.021.826,54
Q) Fondo pluriennale vincolato per spese in conto capitale iscritto in entrata	(+)	705.856,44
R) Entrate titoli 4.00-5.00-6.00	(+)	586.779,82
C) Entrate Titolo 4.02.06 - Contributi agli investimenti direttamente destinati al rimborso dei prestiti da amministrazioni pubbliche	(-)	0,00
I) Entrate di parte capitale destinate a spese correnti in base a specifiche disposizioni di legge o dei principi contabili	(-)	381.931,21
S1) Entrate Titolo 5.02 per Riscossione crediti di breve termine	(-)	0,00
S2) Entrate Titolo 5.03 per Riscossione crediti di medio-lungo termine	(-)	0,00
T) Entrate Titolo 5.04 relative a Altre entrate per riduzione di attivita' finanziarie	(-)	0,00
L) Entrate di parte corrente destinate a spese di investimento in base a specifiche disposizioni di legge o dei principi contabili	(+)	312.000,00
M) Entrate da accensione di prestiti destinate a estinzione anticipata dei prestiti	(-)	0,00
U) Spese Titolo 2.00 - Spese in conto capitale	(-)	1.387.599,18
UU) Fondo pluriennale vincolato in c/capitale (di spesa)	(-)	680.384,70
V) Spese Titolo 3.01 per Acquisizioni di attività finanziarie	(-)	0,00
E) Spese Titolo 2.04 - Altri trasferimenti in conto capitale	(+)	0,00
<b>EQUILIBRIO DI PARTE CAPITALE</b>		
<b>Z = P+Q+R-C-I-S1-S2-T+L-M-U-UU-V+E</b>		<b>176.547,71</b>

EQUILIBRIO ECONOMICO-FINANZIARIO		COMPETENZA (ACCERTAMENTI E IMPEGNI IMPUTATI ALL'ESERCIZIO)
S1) Entrate Titolo 5.02 per Riscossioni crediti di breve termine	(+)	0,00
S2) Entrate Titolo 5.03 per Riscossioni crediti di medio-lungo termine	(+)	0,00
T) Entrate Titolo 5.04 relative a Altre entrate per riduzioni di attivita' finanziarie	(+)	0,00
X1) Spese Titolo 3.02 per Concessione crediti di breve termine	(-)	0,00
X2) Spese Titolo 3.03 per Concessione crediti di medio-lungo termine	(-)	0,00
Y) Spese Titolo 3.04 per Altre spese per incremento di attività finanziarie	(-)	0,00
<b>EQUILIBRIO FINALE</b>		
<b>W = O+Z+S1+S2+T-X1-X2-Y</b>		<b>2.096.734,90</b>

## B) PRINCIPALI VOCI DEL CONTO DEL BILANCIO

E' possibile riepilogare le spese per macroaggregati di spesa come si evince dalla tabella seguente:

TITOLI E MACROAGGREGATI DI SPESA		Impegni
<b>TITOLO 1 - Spese correnti</b>		
101	Redditi da lavoro dipendente	2.578.887,72
102	Imposte e tasse a carico dell'ente	184.662,13
103	Acquisto di beni e servizi	7.857.018,77
104	Trasferimenti correnti	1.472.949,50
105	Trasferimenti di tributi (Solo per le Regioni)	0,00
106	Fondi perequativi (Solo per le Regioni)	0,00
107	Interessi passivi	310.407,13
108	Altre spese per redditi da capitale	0,00
109	Rimborsi e poste correttive delle entrate	66.302,45
110	Altre spese correnti	307.836,45
<b>100</b>	<b>Totale TITOLO 1</b>	<b>12.778.064,15</b>
<b>TITOLO 2 - Spese in conto capitale</b>		
201	Tributi in conto capitale a carico dell'ente	0,00
202	Investimenti fissi lordi e acquisto di terreni	1.376.191,21
203	Contributi agli investimenti	9.722,48
204	Altri trasferimenti in conto capitale	0,00
205	Altre spese in conto capitale	1.685,49
<b>200</b>	<b>Totale TITOLO 2</b>	<b>1.387.599,18</b>
<b>TITOLO 3 - Spese per incremento attivit� finanziarie</b>		
301	Acquisizioni di attivit� finanziarie	0,00
302	Concessione crediti di breve termine	0,00
303	Concessione crediti di medio-lungo termine	0,00
304	Altre spese per incremento di attivit� finanziarie	0,00
<b>300</b>	<b>Totale TITOLO 3</b>	<b>0,00</b>
<b>TITOLO 4 - Rimborso Prestiti</b>		
401	Rimborso di titoli obbligazionari	0,00
402	Rimborso prestiti a breve termine	0,00
403	Rimborso mutui e altri finanziamenti a medio lungo termine	321.286,55
404	Rimborso di altre forme di indebitamento	0,00
405	Fondi per rimborso prestiti	0,00
<b>400</b>	<b>Totale TITOLO 4</b>	<b>321.286,55</b>
<b>TITOLO 5 - Chiusura Anticipazioni ricevute da istituto</b>		
501	Chiusura Anticipazioni ricevute da istituto tesoriere/cassiere	0,00
<b>500</b>	<b>Totale TITOLO 5</b>	<b>0,00</b>
<b>TITOLO 7 - Uscite per conto terzi e partite di giro</b>		
701	Uscite per partite di giro	1.455.613,25
702	Uscite per conto terzi	188.917,69
<b>700</b>	<b>Totale TITOLO 7</b>	<b>1.644.530,94</b>
<b>TOTALE IMPEGNI</b>		<b>16.131.480,82</b>



Le spese in conto capitale effettuate nel 2017, con l'indicazione della parte impegnata e di quella relativa a Fondo Pluriennale Vincolato (in linea generale spese con esigibilità nel 2018) sono state le seguenti:

Capitolo	Descrizione	Impegni	F.P.V.	Totale
9022	ATTREZZATURE INFORMATICHE	7.981,38	0	7.981,38
9101	RISTRUTTURAZIONE EDIFICI COMUNALI (A.A.)	35.528,98	484	36.012,98
9102	RISTRUTTURAZIONE EDIF.COMUNALI (A.A.)	0	119.331,24	119.331,24
9105	MANUTENZ.STRAORD.POLIVALENTE	20.543,34	12.456,65	32.999,99
9202	MANUTENZ.STRAORD.PATRIMONIO	7.711,72	0	7.711,72
9205	RISTRUTTUR.PIAZZA IV NOVEMBRE (A.A.)(Incarico)	8.211,36	2.375,55	10.586,91
9207	ABBATTIMENTO BARRIERE ARCHITETTONICHE (A.A.)	21.795,37	0	21.795,37
9305	INDENNITA' DI ESPROPRIO	131.401,88	0	131.401,88
9315	ARREDI UFFICI	4.870,24	0	4.870,24
9321	RESTITUZIONE ONERI CONCESSORI	1.685,49	0	1.685,49
9325	INCARICHI PROFESSIONALI ESTERNI	25.330,16	9.082,15	34.412,31
9326	INCARICHI PROFESSIONALI ESTERNI (A.A.)	52.502,81	18.698,53	71.201,34
9327	INCARICHI PROFESSIONALI ESTERNI (OO.UU)	1.458,00	6.104,05	7.562,05
9334	TELECAMERE VIDEOSORVEGLIANZA	2.781,60	41.079,00	43.860,60
9345	AUTOVETTURE P.M. (A.A.)(SANZ CDS)	8.680,20	0	8.680,20
9379	LAVORI SOMMA URGENZA SCUOLE	29.389,80	0	29.389,80
9381	MANUTENZ.STRAORD.SCUOLE ELEMENTARI	8.337,82	0	8.337,82
9382	MANUTENZ.STRAORD.SCUOLA VAGGIO (A.A.)	60.000,00	0	60.000,00
9450	ATTREZZATURE EVENTI	364,78	0	364,78
9451	ARREDI BIBLIOTECA	4.495,00	0	4.495,00
9460	RESTAURO FONTANA DELCROIX (ENTR.3321 E A.A.)	0	65.000,00	65.000,00
9482	IMPIANTISTICA SPORTIVA	31.000,00	0	31.000,00
9483	ATTREZZATURE IMP.SPORTIVA	9.665,72	0	9.665,72
9484	MANUTENZ.STRAORD.PISCINA C.LE (A.A.)	18.430,09	0	18.430,09
9502	IMPIANTO SPORTIVO SUSSIDIARIO	0	79.000,00	79.000,00
9649	REAL.PARCH. FORNACI (ACC.PROG) (A.A. E ENT. 3217)	4.440,80	7.381,00	11.821,80
9666	ABBATTIM.B.A. VIABILITA' CASCIA	0	32.287,39	32.287,39
9668	ABBATTIM.B.A. VIABILITA' VAGGIO (A.A.)	0	27.000,00	27.000,00
9669	ABBATTIMENTO B.A. VIABILITA'	9.755,20	0	9.755,20
9670	PARCHEGGIO SCUOLA GUERRI (CAP.3320 ENTR. E A.A.)	19.936,00	80.064,00	100.000,00
9672	VIABILITA' CILIEGI (A.A.)	119.809,12	0	119.809,12
9704	REALIZZAZIONE PARCHEGGIO LECCIO (C.SAMMEZZANO OUTLET)	15.959,55	0	15.959,55
9741	INFRASTRUTTURE STRADALI	96.964,65	0	96.964,65

ACCORDO PROGRAMMA NUOVA VIABILITA'				
9747	VAGGIO	0	35.000,00	35.000,00
9800	VIABILITA' RURALE (CONT.UNIONE COMUNI)	12.212,50	0	12.212,50
9869	INFRASTRUTTURE STRADALI (SANZ.CDS)(A.A.)	148.501,54	30.165,45	178.666,99
9870	INFRASTRUTTURE STRADALI (SANZIONI CDS)	39.870,69	0	39.870,69
9871	SEGNALETICA ORIZZONTALE (SANZ.CDS)	0	40.000,00	40.000,00
9872	SEGNALETICA ORIZZONTALE (SANZ.CDS)(A.A.)	25.461,24	19.974,81	45.436,05
9874	INFRASTRUTTURE STRADALI (MONETIZZ.)(A.A.)	19.995,80	0	19.995,80
OPERE URBANIZZAZIONE VIABILITA'				
9875	(FINANZ.MONETIZZAZ.)	1.820,00	0	1.820,00
9902	ACQUISTO AUTOMEZZI COM.LI (A.A.)	18.178,00	0	18.178,00
9904	ACCESSORI MACCHINA OPERATRICE	26.474,00	0	26.474,00
9907	ACQUISTO AUTOVELOX (A.A.)	40.528,10	8.540,00	49.068,10
9929	TRASFERIMENTI STRADE VICINALI	9.722,48	0	9.722,48
9938	IMPIANTI ILLUMINAZIONE PUBBLICA	0	29.866,48	29.866,48
10398	SPESE PER PARCHI E GIARDINI (AMB.)	6.701,16	0	6.701,16
10402	ATTREZZATURE PER PARCHI E GIARDINI (A.A.)	59.914,03	0	59.914,03
10417	SPESE FONTANELLI	12.627,00	0	12.627,00
10463	CIMITERO VIESCA (A.A.)	105.821,67	0	105.821,67
SEPOLCRETO PANCIATICHI SOCIANA				
10465	(ENT.3321- A.A.)	38.069,35	16.494,40	54.563,75
10490	MANUTENZ.STRAORD.CIMITERI COMUNALI	25.674,41	0	25.674,41
10492	CIMITERO TOSI (A.A.)	36.996,15	0	36.996,15
				0,00
		1.387.599,18	680.384,70	2.067.983,88

Gli accertamenti dei proventi dei permessi a costruire sono stati pari a euro 456.996,96 e sono stati utilizzati per finanziare impegni di parte corrente per euro 381.931,21 (pari al 83,57%) ed impegni in conto capitale per euro 36.473,75. La quota confluita delle entrate da permessi a costruire nell'avanzo di amministrazione destinato a investimenti (maggiori entrate ed economie di spesa) è stata pari a euro 38.592,00.

Le altre principali voci del conto del bilancio dal lato delle entrate sono costituite da:

IMU accertata per euro 3.221.028,15;

TASI accertata per euro 836.811,26;

ADDIZIONALE IRPEF accertata per euro 1.590.000,00;

TARI accertata per euro 3.279.833,22;

FONDO DI SOLIDARIETA' COMUNALE accertato per euro 921.180,51;

CORRISPETTIVO SERVIZIO IDRICO INTEGRATO accertato per euro 419.460,40;

SANZIONI CODICE DELLA STRADA accertate per euro 942.471,60.

Occorre aggiungere l'attività di recupero ed elusione tributaria in particolare relativa all'IMU, TASI, TARI e TARES.

**C) VARIAZIONI ALLE PREVISIONI FINANZIARIE INTERVENUTE IN CORSO D'ANNO, COMPRENDENDO L'UTILIZZAZIONE DEI FONDI DI RISERVA E GLI UTILIZZI DELLE QUOTE VINCOLATE E ACCANTONATE DEL RISULTATO DI AMMINISTRAZIONE AL 1° GENNAIO DELL'ESERCIZIO PRECEDENTE, CON LA DISTINZIONE DEI VINCOLI DERIVANTI DALLA LEGGE E DAI PRINCIPI CONTABILI, DAI TRASFERIMENTI, DA MUTUI E ALTRI FINANZIAMENTI, VINCOLI FORMALMENTE ATTRIBUITI DALL'ENTE.**

Le variazioni di bilancio con riferimento all'esercizio 2017 sono state le seguenti:

- 1) G.M. n. 33 del 23/03/2017 (riaccertamento residui esercizio 2016 con variazioni agli esercizi 2016 e 2017)
- 2) G.M. n. 43 del 12/04/2017, ratificata dal C.C. con delibera n. 39 del 31/05/2017;
- 3) G.M. n. 62 del 01/06/2017, ratificata dal C.C. con delibera n. 54 del 10/07/2017;
- 4) C.C. n. 63 del 31/07/2017 (salvaguardia equilibri di bilancio e variazione di assestamento generale);
- 5) Determinazione n. 661 del 11/08/2017
- 6) G.M. n. 98 del 12/10/2017, ratificata con delibera C.C. n. 93 del 20/11/2017;
- 7) C.C. n. 104 del 29/11/2017;
- 8) Determinazione n. 1081 del 28/12/2017
- 9) Delibera G.M. n. 36 del 23/03/2018 (riaccertamento residui esercizio 2017 con variazioni agli esercizi 2017 e 2018).

In dettaglio, le variazioni di competenza dell'esercizio 2017 sono state le seguenti:



Comune di Reggello

## ELENCO VARIAZIONI DI COMPETENZA ANNO 2017 PARTE I ENTRATA

Titolo Tipologia	Descrizione	Stanziamiento Iniziale	Delibera	Variazioni Positive	Variazioni Negative	Stanziamiento Definitivo
101011	Entrate correnti di natura tributaria, contributiva e perequativa-Imposte, tasse e proventi assimilati	10.585.000,00	GC - 62 / 2017	25.000,00	0,00	
			CC - 104 / 2017	1.000,00	0,00	
			GC - 98 / 2017	32.000,00	0,00	
			CC - 104 / 2017	17.000,00	0,00	
			CC - 63 / 2017	0,00	20.000,00	
			CC - 104 / 2017	0,00	10.000,00	
			GC - 98 / 2017	30.000,00	0,00	
			CC - 104 / 2017	0,00	10.000,00	
			GC - 43 / 2017	158.021,48	0,00	
			GC - 62 / 2017	0,00	5.000,00	
				263.021,48	45.000,00	10.803.021,48
103011	Entrate correnti di natura tributaria, contributiva e perequativa-Fondi perequativi da Amministrazioni Centrali	879.000,00	GC - 43 / 2017	49.074,25	0,00	
			CC - 63 / 2017	137,00	0,00	
				49.211,25	0,00	
201012	Trasferimenti correnti-Trasferimenti correnti da Amministrazioni pubbliche	540.172,40	CC - 63 / 2017	2.899,13	0,00	
			GC - 43 / 2017	23.333,88	0,00	
			GC - 62 / 2017	32.751,03	0,00	
			CC - 63 / 2017	9.993,98	0,00	



Comune di Reggello

**ELENCO VARIAZIONI DI COMPETENZA ANNO 2017**  
**PARTE I ENTRATA**

Titolo Tipologia	Descrizione	Stanziamiento Iniziale	Delibera	Variazioni Positive	Variazioni Negative	Stanziamiento Definitivo
201012	Trasferimenti correnti-Trasferimenti correnti da Amministrazioni pubbliche	540.172,40				
			GC - 98 / 2017	56.282,84	0,00	
			CC - 104 / 2017	0,01	0,00	
			GC - 43 / 2017	3.000,00	0,00	
			CC - 63 / 2017	0,00	2.479,29	
			CC - 104 / 2017	2.277,74	0,00	
			GC - 62 / 2017	5.580,55	0,00	
			CC - 104 / 2017	1.935,73	0,00	
			CC - 63 / 2017	3.139,42	0,00	
			GC - 98 / 2017	306,88	0,00	
			CC - 104 / 2017	20.031,30	0,00	
			GC - 62 / 2017	12.426,96	0,00	
			CC - 104 / 2017	0,00	11.000,00	
			GC - 98 / 2017	0,00	9.912,81	
			GC - 43 / 2017	0,00	611,46	
			GC - 98 / 2017	283,20	0,00	
			CC - 104 / 2017	0,00	8.750,00	
			GC - 43 / 2017	4.980,96	0,00	
			GC - 62 / 2017	4.179,19	0,00	
			CC - 63 / 2017	13.744,62	0,00	
			GC - 98 / 2017	5.506,17	0,00	
			GC - 62 / 2017	7.501,84	0,00	



Comune di Reggello

## ELENCO VARIAZIONI DI COMPETENZA ANNO 2017 PARTE I ENTRATA

Titolo Tipologia	Descrizione	Stanziamiento Iniziale	Delibera	Variazioni Positive	Variazioni Negative	Stanziamiento Definitivo
201012	Trasferimenti correnti-Trasferimenti correnti da Amministrazioni pubbliche	540.172,40	GC - 43 / 2017	7.500,00	0,00	
			CC - 63 / 2017	5.000,00	0,00	
			CC - 104 / 2017	0,00	8.000,00	
			GC - 98 / 2017	0,00	1.592,26	
			CC - 104 / 2017	776,53	0,00	
					223.431,96	42.345,82
201022	Trasferimenti correnti-Trasferimenti correnti da Famiglie	0,00	CC - 63 / 2017	2.000,00	0,00	
				2.000,00	0,00	2.000,00
201032	Trasferimenti correnti-Trasferimenti correnti da Imprese	0,00	GC - 98 / 2017	3.500,00	0,00	
				3.500,00	0,00	3.500,00
301003	Entrate extratributarie-Vendita di beni e servizi e proventi derivanti dalla gestione dei beni	1.272.658,95	GC - 62 / 2017	0,00	850,00	
			CC - 104 / 2017	4,00	10.000,00	
			GC - 98 / 2017	2.718,16	0,00	
			GC - 62 / 2017	2.000,00	0,00	
			CC - 63 / 2017	10.000,00	0,00	
			CC - 104 / 2017	10.000,00	0,00	
			GC - 98 / 2017	0,00	8.000,00	



Comune di Reggello

## ELENCO VARIAZIONI DI COMPETENZA ANNO 2017 PARTE I ENTRATA

Titolo Tipologia	Descrizione	Stanziamiento Iniziale	Delibera	Variazioni Positive	Variazioni Negative	Stanziamiento Definitivo
301003	Entrate extratributarie-Vendita di beni e servizi e proventi derivanti dalla gestione dei beni	1.272.658,95	CC - 104 / 2017	0,00	30.984,97	
			GC - 62 / 2017	0,00	210,75	
			GC - 98 / 2017	25.500,00	0,00	
			CC - 104 / 2017	0,00	11.590,02	
					50.222,16	61.635,74
303003	Entrate extratributarie-Interessi attivi	9.000,00	CC - 104 / 2017	0,00	6.800,00	
				0,00	6.800,00	2.200,00
304003	Entrate extratributarie-Altre entrate da redditi di capitale	130.000,00	GC - 62 / 2017	130.000,00	130.000,00	
			GC - 98 / 2017	2.553,64	0,00	
				132.553,64	130.000,00	132.553,64
305003	Entrate extratributarie-Rimborsi e altre entrate correnti	258.354,06	CC - 104 / 2017	68.969,36	4.900,00	
			GC - 43 / 2017	54.665,22	0,00	
			CC - 104 / 2017	0,00	19.000,00	
			GC - 98 / 2017	1.000,00	0,00	
				124.634,58	23.900,00	359.088,64
401004	Entrate in conto capitale-Tributi in conto capitale	0,00	GC - 98 / 2017	4.081,26	0,00	



Comune di Reggello

## ELENCO VARIAZIONI DI COMPETENZA ANNO 2017 PARTE I ENTRATA

Titolo Tipologia	Descrizione	Stanziamen- to Iniziale	Delibera	Variazioni Positive	Variazioni Negative	Stanziamen- to Definitivo
401004	Entrate in conto capitale-Tributi in conto capitale	0,00				
				4.081,26	0,00	4.081,26
402004	Entrate in conto capitale-Contributi agli investimenti	288.720,00				
			GC - 33 / 2017 GC - 98 / 2017 CC - 104 / 2017 GC - 98 / 2017	12.212,50 45.362,00 60.000,01 12.920,00	0,00 75.000,00 0,00 0,00	
				130.494,51	75.000,00	344.214,51
404004	Entrate in conto capitale-Entrate da alienazione di beni materiali e immateriali	27.280,00				
			CC - 104 / 2017	3.970,00	0,00	
				3.970,00	0,00	31.250,00
405004	Entrate in conto capitale-Altre entrate in conto capitale	450.000,00				
			CC - 104 / 2017	2.731,16	0,00	
				2.731,16	0,00	452.731,16
603006	Accensioni prestiti-Accensione Mutui e altri finanziamenti a medio lungo termine	452.000,00				
			GC - 62 / 2017 CC - 63 / 2017 GC - 98 / 2017	0,00 0,00 0,00	127.000,00 100.000,00 225.000,00	
				0,00	452.000,00	0,00
901009	Entrate per conto terzi e partite di giro-Entrate per partite di giro	1.749.000,00				





Comune di Reggello

## ELENCO VARIAZIONI DI COMPETENZA ANNO 2017 PARTE I ENTRATA

Titolo Tipologia	Descrizione	Stanziamiento Iniziale	Delibera	Variazioni Positive	Variazioni Negative	Stanziamiento Definitivo
901009	Entrate per conto terzi e partite di giro-Entrate per partite di giro	1.749.000,00	GC - 98 / 2017	100.000,00	0,00	
				100.000,00	0,00	1.849.000,00
902009	Entrate per conto terzi e partite di giro-Entrate per conto terzi	525.000,00	GC - 43 / 2017	11.401,07	0,00	
				11.401,07	0,00	536.401,07
	Fondo pluriennale vincolato per spese correnti	27.730,51	GC - 33 / 2017	373.675,22	0,00	
				373.675,22	0,00	401.405,73
	Fondo pluriennale vincolato per spese in conto capitale	448.686,38	GC - 33 / 2017	257.170,06	0,00	
				257.170,06	0,00	705.856,44
	Avanzo di Amministrazione vincolato	20.000,00	CC - 104 / 2017	20.000,00	0,00	
			GC - 62 / 2017	155.917,57	0,00	
			CC - 63 / 2017	127.000,00	0,00	
			GC - 98 / 2017	371.683,96	0,00	
			CC - 104 / 2017	8.300,00	0,00	
				682.901,53	0,00	702.901,53
	Avanzo di Amministrazione investimenti	0,00				



Comune di Reggello

## ELENCO VARIAZIONI DI COMPETENZA ANNO 2017 PARTE I ENTRATA

Titolo Tipologia	Descrizione	Stanziamiento Iniziale	Delibera	Variazioni Positive	Variazioni Negative	Stanziamiento Definitivo
------------------	-------------	------------------------	----------	---------------------	---------------------	--------------------------

Avanzo di Amministrazione investimenti	0,00	CC - 63 / 2017	58.500,00	0,00	
		GC - 98 / 2017	60.000,00	0,00	
		CC - 104 / 2017	87.436,42	0,00	
		GC - 98 / 2017	55.000,00	0,00	
		GC - 62 / 2017	156.437,50	0,00	
			417.373,92	0,00	417.373,92
Avanzo di Amministrazione accantonato	0,00	GC - 62 / 2017	16.076,45	0,00	
			16.076,45	0,00	16.076,45
Avanzo di Amministrazione non vincolato	0,00	CC - 104 / 2017	40.953,38	0,00	
			40.953,38	0,00	40.953,38



Comune di Reggello

## ELENCO VARIAZIONI DI COMPETENZA ANNO 2017

### PARTE I ENTRATA

Riepilogo	Stanziamiento Iniziale	Variazioni Positive	Variazioni Negative	Stanziamiento Definitivo
Titolo 1	11.464.000,00	312.232,73	45.000,00	11.731.232,73
Titolo 2	540.172,40	228.931,96	42.345,82	726.758,54
Titolo 3	2.520.013,01	307.410,38	222.335,74	2.605.087,65
Titolo 4	766.000,00	141.276,93	75.000,00	832.276,93
Titolo 5	0,00	0,00	0,00	0,00
Titolo 6	452.000,00	0,00	452.000,00	0,00
Titolo 7	0,00	0,00	0,00	0,00
Titolo 9	2.274.000,00	111.401,07	0,00	2.385.401,07
Totale Entrate	18.016.185,41	1.101.253,07	836.681,56	18.280.756,92
Fondo pluriennale vincolato per spese correnti	27.730,51	373.675,22	0,00	401.405,73
Fondo pluriennale vincolato per spese in conto capitale	448.686,38	257.170,06	0,00	705.856,44
Utilizzo Avanzo di Amministrazione	20.000,00	1.157.305,28	0,00	1.177.305,28
	18.512.602,30	2.889.403,63	836.681,56	20.565.324,37



Comune di Reggello

## ELENCO VARIAZIONI DI COMPETENZA ANNO 2017 PARTE II SPESA

Missione Programma Titolo	Descrizione	Stanziamen- to Iniziale	Delibera	Variazioni Positive	Variazioni Negative	Stanziamen- to Definitivo
01011	Servizi istituzionali, generali e di gestione- Organi istituzionali-Spese correnti	252.922,59	GC - 36 / 2018	4.882,50	0,00	
			GC - 98 / 2017	0,00	18.000,00	
			GC - 62 / 2017	15.500,00	0,00	
			GC - 98 / 2017	5.000,00	0,00	
			GC - 62 / 2017	1.350,00	0,00	
			CC - 104 / 2017	2.000,00	0,00	
			GC - 36 / 2018	0,00	4.882,50	
			CC - 104 / 2017	0,00	42,30	
			GC - 98 / 2017	5.000,00	0,00	
01021	Servizi istituzionali, generali e di gestione- Segreteria generale-Spese correnti	573.412,10	CC - 63 / 2017	0,00	8.442,60	
			CC - 104 / 2017	0,00	496,34	
			GC - 98 / 2017	3.996,09	200,00	
			CC - 104 / 2017	0,00	600,00	
			GC - 62 / 2017	0,00	6.700,00	
			CC - 63 / 2017	0,00	8.174,46	
			GC - 98 / 2017	0,00	2.000,00	
			CC - 104 / 2017	0,00	4.756,99	
			GC - 62 / 2017	0,00	2.500,00	
			CC - 63 / 2017	0,00	1.543,52	



Comune di Reggello

## ELENCO VARIAZIONI DI COMPETENZA ANNO 2017 PARTE II SPESA

Missione Programma Titolo	Descrizione	Stanziamen- to Iniziale	Delibera	Variazioni Positive	Variazioni Negative	Stanziamen- to Definitivo
---------------------------------	-------------	-------------------------------	----------	------------------------	------------------------	---------------------------------

01021	Servizi istituzionali, generali e di gestione- Segreteria generale-Spese correnti	573.412,10			
			GC - 98 / 2017	0,00	1.000,00
			CC - 104 / 2017	0,00	857,30
			GC - 62 / 2017	0,00	200,00
			CC - 63 / 2017	200,00	0,00
			GC - 98 / 2017	0,00	880,00
			GC - 43 / 2017	500,00	0,00
			GC - 62 / 2017	2.000,00	0,00
			CC - 63 / 2017	500,00	0,00
			CC - 104 / 2017	0,00	1.110,14
			CC - 63 / 2017	7.000,00	0,00
			CC - 104 / 2017	2.000,00	0,00
			CC - 63 / 2017	25.000,00	0,00
			CC - 104 / 2017	0,00	18.000,00
			CC - 63 / 2017	8.700,00	0,00
			GC - 98 / 2017	35.000,00	0,00
			GC - 62 / 2017	0,00	1.000,00
			CC - 63 / 2017	0,00	452,36
			GC - 98 / 2017	274,37	0,00
			GC - 62 / 2017	0,00	212,50
			CC - 63 / 2017	0,00	1.051,83
			GC - 98 / 2017	0,00	78,00



Comune di Reggello

## ELENCO VARIAZIONI DI COMPETENZA ANNO 2017 PARTE II SPESA

Missione Programma Titolo	Descrizione	Stanziamento Iniziale	Delibera	Variazioni Positive	Variazioni Negative	Stanziamento Definitivo
01021	Servizi istituzionali, generali e di gestione- Segreteria generale-Spese correnti	573.412,10				
			CC - 104 / 2017	0,00	3.000,00	
				85.170,46	63.256,04	595.326,52
01031	Servizi istituzionali, generali e di gestione- Gestione economica, finanziaria, programmazione e provveditorato-Spese correnti	363.407,60				
			GC - 98 / 2017	1.000,00	0,00	
			GC - 43 / 2017	2.000,00	0,00	
			GC - 62 / 2017	10.000,00	0,00	
			GC - 98 / 2017	40.274,37	0,00	
			GC - 43 / 2017	6.672,00	0,00	
			CC - 104 / 2017	0,00	3.000,00	

			GC - 43 / 2017	6.993,00	0,00	
			GC - 98 / 2017	768,23	0,00	
			CC - 104 / 2017	0,00	3.300,00	
			GC - 98 / 2017	3.227,86	300,00	
			CC - 104 / 2017	0,00	1.000,00	
			GC - 98 / 2017	1.000,00	0,00	
			CC - 104 / 2017	1.550,00	3.000,00	
				73.485,46	10.600,00	426.293,06
01041	Servizi istituzionali, generali e di gestione- Gestione delle entrate tributarie e servizi fiscali-Spese correnti	257.243,52				
			CC - 63 / 2017	0,00	1.738,35	
			CC - 104 / 2017	1.000,00	0,00	



Comune di Reggello

## ELENCO VARIAZIONI DI COMPETENZA ANNO 2017 PARTE II SPESA

Missione Programma Titolo	Descrizione	Stanziamiento Iniziale	Delibera	Variazioni Positive	Variazioni Negative	Stanziamiento Definitivo
01041	Servizi istituzionali, generali e di gestione- Gestione delle entrate tributarie e servizi fiscali-Spese correnti	257.243,52				
			CC - 63 / 2017	0,00	86,57	
			CC - 104 / 2017	200,00	0,00	
			CC - 63 / 2017	0,00	430,86	
			GC - 98 / 2017	0,00	600,00	
			CC - 104 / 2017	0,00	500,00	
			GC - 98 / 2017	11.480,03	0,00	
			CC - 104 / 2017	50,00	0,00	
			GC - 62 / 2017	6.339,12	0,00	
			GC - 98 / 2017	9.508,68	0,00	
			CC - 104 / 2017	8.000,00	0,00	
			GC - 98 / 2017	0,00	5.500,00	
			CC - 104 / 2017	0,00	4.860,00	
			GC - 98 / 2017	5.672,96	0,00	
			CC - 63 / 2017	0,00	150,77	
			GC - 98 / 2017	788,21	0,00	
			CC - 104 / 2017	200,00	0,00	
				43.239,00	13.866,55	286.615,97
01051	Servizi istituzionali, generali e di gestione- Gestione dei beni demaniali e patrimoniali- Spese correnti	281.690,61				
			GC - 36 / 2018	16.797,00	6.061,00	

		GC - 98 / 2017	17.000,00	0,00
		GC - 36 / 2018	0,00	10.736,00



Comune di Reggello

## ELENCO VARIAZIONI DI COMPETENZA ANNO 2017 PARTE II SPESA

Missione Programma Titolo	Descrizione	Stanziamen- to Iniziale	Delibera	Variazioni Positive	Variazioni Negative	Stanziamen- to Definitivo
01051	Servizi istituzionali, generali e di gestione- Gestione dei beni demaniali e patrimoniali- Spese correnti	281.690,61	GC - 33 / 2017	10.736,00	0,00	
			CC - 104 / 2017	0,00	2.000,00	
			GC - 98 / 2017	9.000,00	0,00	
			CC - 104 / 2017	0,00	2.000,00	
			GC - 98 / 2017	4.000,00	0,00	
			CC - 104 / 2017	0,00	2.000,00	
					57.533,00	
01052	Servizi istituzionali, generali e di gestione- Gestione dei beni demaniali e patrimoniali- Spese in conto capitale	310.800,00	GC - 36 / 2018	0,00	2.375,55	
			D - 1081 / 2017	119.331,24	0,00	
			GC - 33 / 2017	24.322,28	0,00	
			GC - 62 / 2017	132.000,00	127.000,00	
			GC - 33 / 2017	10.586,91	0,00	
			GC - 36 / 2018	0,00	12.456,65	
			GC - 62 / 2017	34.000,00	0,00	
			D - 1081 / 2017	0,00	119.331,24	
			GC - 98 / 2017	120.000,00	0,00	
			GC - 36 / 2018	15.316,20	484,00	
			GC - 33 / 2017	284,18	0,00	
					455.840,81	



Comune di Reggello

## ELENCO VARIAZIONI DI COMPETENZA ANNO 2017 PARTE II SPESA

Missione Programma Titolo	Descrizione	Stanziamen- to Iniziale	Delibera	Variazioni Positive	Variazioni Negative	Stanziamen- to Definitivo
01061	Servizi istituzionali, generali e di gestione- Ufficio tecnico-Spese correnti	556.561,98	GC - 36 / 2018	0,00	1.427,95	
			CC - 104 / 2017	5.000,00	1.000,00	
			CC - 63 / 2017	0,00	1.700,00	
			GC - 43 / 2017	1.000,00	0,00	
			GC - 62 / 2017	212,50	0,00	
			CC - 63 / 2017	0,00	550,30	
			GC - 98 / 2017	274,37	0,00	
			CC - 104 / 2017	0,00	500,00	
			GC - 98 / 2017	11,54	0,00	
			GC - 36 / 2018	1.427,95	0,00	
			CC - 104 / 2017	0,00	4.000,00	
			CC - 63 / 2017	779,80	0,00	
			GC - 98 / 2017	625,25	0,00	
			CC - 104 / 2017	0,00	1.500,00	
			GC - 62 / 2017	6.700,00	0,00	
			GC - 98 / 2017	3.667,12	0,00	
			CC - 104 / 2017	0,00	400,00	
			GC - 98 / 2017	100,00	0,00	
			CC - 104 / 2017	50,00	0,00	
			CC - 63 / 2017	0,00	480,00	
GC - 98 / 2017	3.041,40	0,00				



Comune di Reggello

## ELENCO VARIAZIONI DI COMPETENZA ANNO 2017 PARTE II SPESA

Missione Programma Titolo	Descrizione	Stanziamen- to Iniziale	Delibera	Variazioni Positive	Variazioni Negative	Stanziamen- to Definitivo
01061	Servizi istituzionali, generali e di gestione- Ufficio tecnico-Spese correnti	556.561,98	GC - 62 / 2017	2.500,00	0,00	
			CC - 63 / 2017	0,00	9.701,93	
			CC - 104 / 2017	0,00	8.000,00	
			CC - 63 / 2017	0,00	302,28	
			CC - 104 / 2017	0,00	500,00	
			CC - 63 / 2017	0,00	3.582,11	
			GC - 98 / 2017	768,23	0,00	

			CC - 63 / 2017	0,00	870,96	
			GC - 98 / 2017	3.787,86	0,00	
			GC - 62 / 2017	0,00	500,00	
			CC - 104 / 2017	0,00	1.400,00	
			GC - 43 / 2017	6.000,00	0,00	
			CC - 63 / 2017	4.000,00	0,00	
				39.946,02	36.415,53	560.092,47
01062	Servizi istituzionali, generali e di gestione-Ufficio tecnico-Spese in conto capitale	15.000,00	GC - 36 / 2018	0,00	7.405,40	
			GC - 33 / 2017	7.562,05	0,00	
			GC - 36 / 2018	33.884,73	6.104,05	
			GC - 33 / 2017	8.412,66	0,00	
			GC - 43 / 2017	12.000,00	0,00	
			GC - 36 / 2018	0,00	9.082,15	



Comune di Reggello

## ELENCO VARIAZIONI DI COMPETENZA ANNO 2017 PARTE II SPESA

Missione Programma Titolo	Descrizione	Stanziamen- to Iniziale	Delibera	Variazioni Positive	Variazioni Negative	Stanziamen- to Definitivo
01062	Servizi istituzionali, generali e di gestione-Ufficio tecnico-Spese in conto capitale	15.000,00	GC - 33 / 2017	44.596,61	0,00	
			GC - 62 / 2017	5.000,00	0,00	
			CC - 63 / 2017	15.000,00	0,00	
			GC - 98 / 2017	15.000,00	0,00	
			GC - 36 / 2018	0,00	11.293,13	
				141.456,05	33.884,73	122.571,32
01071	Servizi istituzionali, generali e di gestione-Elezioni e consultazioni popolari - Anagrafe e stato civile-Spese correnti	198.859,79	CC - 63 / 2017	0,00	13.946,10	
			GC - 98 / 2017	524,96	0,00	
			CC - 104 / 2017	1.000,00	0,00	
			CC - 63 / 2017	158,04	0,00	
			GC - 98 / 2017	590,00	0,00	
			CC - 63 / 2017	0,00	2.023,63	
			GC - 98 / 2017	2.655,70	0,00	
			CC - 104 / 2017	800,00	0,00	
			GC - 33 / 2017	38,94	0,00	
			GC - 43 / 2017	2.512,34	0,00	



		GC - 62 / 2017	1.000,00	0,00
		CC - 63 / 2017	0,00	1.152,41
		GC - 98 / 2017	187,48	0,00
		CC - 63 / 2017	0,00	4.295,29



Comune di Reggello

## ELENCO VARIAZIONI DI COMPETENZA ANNO 2017 PARTE II SPESA

Missione Programma Titolo	Descrizione	Stanziamiento Iniziale	Delibera	Variazioni Positive	Variazioni Negative	Stanziamiento Definitivo
01071	Servizi istituzionali, generali e di gestione- Elezioni e consultazioni popolari - Anagrafe e stato civile-Spese correnti	198.859,79				
				9.467,46	21.417,43	186.909,82
01081	Servizi istituzionali, generali e di gestione- Statistica e sistemi informativi-Spese correnti	140.788,78	GC - 43 / 2017	11.813,00	0,00	
			CC - 104 / 2017	0,00	7.847,99	
			GC - 98 / 2017	27.000,00	0,00	
				38.813,00	7.847,99	171.753,79
01101	Servizi istituzionali, generali e di gestione- Risorse umane-Spese correnti	422.670,21	GC - 62 / 2017	3.000,00	0,00	
			CC - 104 / 2017	0,00	1.000,00	
			GC - 62 / 2017	0,00	3.000,00	
			CC - 104 / 2017	0,00	5.000,00	
			GC - 43 / 2017	500,00	0,00	
			GC - 98 / 2017	800,00	0,00	
			CC - 63 / 2017	0,00	1.000,00	
			CC - 104 / 2017	12.399,47	500,00	
			GC - 43 / 2017	0,00	4.370,00	
			GC - 98 / 2017	54.117,00	0,00	
			CC - 104 / 2017	0,00	5.000,00	
			GC - 98 / 2017	12.880,00	0,00	
			CC - 104 / 2017	7.581,24	2.000,00	



Comune di Reggello

**ELENCO VARIAZIONI DI COMPETENZA ANNO 2017  
PARTE II SPESA**

Missione Programma Titolo	Descrizione	Stanziamen- to Iniziale	Delibera	Variazioni Positive	Variazioni Negative	Stanziamen- to Definitivo
01101	Servizi istituzionali, generali e di gestione- Risorse umane-Spese correnti	422.670,21	GC - 98 / 2017	4.600,00	0,00	
			GC - 43 / 2017	4.370,00	0,00	
				100.247,71	21.870,00	501.047,92
01111	Servizi istituzionali, generali e di gestione- Altri servizi generali-Spese correnti	286.903,95	CC - 63 / 2017	1.795,67	0,00	
			GC - 98 / 2017	200,00	0,00	
			CC - 63 / 2017	575,35	0,00	
			CC - 104 / 2017	500,00	0,00	
			GC - 33 / 2017	266.705,77	0,00	
			GC - 98 / 2017	0,00	30.000,00	
			GC - 36 / 2018	0,00	235.091,37	
			GC - 98 / 2017	0,00	4.000,00	
			CC - 63 / 2017	155,75	0,00	
			GC - 43 / 2017	41.000,00	0,00	
			CC - 63 / 2017	500,00	0,00	
			GC - 62 / 2017	0,00	3.000,00	
			GC - 98 / 2017	0,00	2.000,00	
			CC - 104 / 2017	1.231,24	3.107,65	
			GC - 36 / 2018	235.091,37	0,00	
		547.755,15	277.199,02	557.460,08		



Comune di Reggello

**ELENCO VARIAZIONI DI COMPETENZA ANNO 2017  
PARTE II SPESA**

Missione Programma Titolo	Descrizione	Stanziamen- to Iniziale	Delibera	Variazioni Positive	Variazioni Negative	Stanziamen- to Definitivo
03011	Ordine pubblico e sicurezza-Polizia locale e amministrativa-Spese correnti	457.737,33	GC - 98 / 2017	300,00	1.000,00	
			CC - 104 / 2017	0,00	100,00	
			GC - 98 / 2017	224,83	0,00	
			CC - 104 / 2017	0,00	500,00	

			CC - 63 / 2017	0,00	793,56	
			GC - 62 / 2017	500,00	500,00	
			CC - 63 / 2017	0,00	11.828,94	
			CC - 104 / 2017	0,00	4.000,00	
			CC - 63 / 2017	0,00	2.791,81	
			GC - 98 / 2017	3.294,57	200,00	
			CC - 104 / 2017	9.000,00	9.800,00	
			CC - 63 / 2017	1.000,00	0,00	
			GC - 98 / 2017	2.000,00	0,00	
				16.319,40	31.514,31	442.542,42
03012	Ordine pubblico e sicurezza-Polizia locale e amministrativa-Spese in conto capitale	46.000,00				
			GC - 62 / 2017	9.000,00	0,00	
			GC - 36 / 2018	0,00	41.079,00	
			CC - 104 / 2017	0,01	0,00	
			GC - 36 / 2018	41.079,00	0,00	
				50.079,01	41.079,00	55.000,01



Comune di Reggello

## ELENCO VARIAZIONI DI COMPETENZA ANNO 2017 PARTE II SPESA

Missione Programma Titolo	Descrizione	Stanziamiento Iniziale	Delibera	Variazioni Positive	Variazioni Negative	Stanziamiento Definitivo
04011	Istruzione e diritto allo studio-Istruzione prescolastica-Spese correnti	100.796,22				
			GC - 33 / 2017	935,00	0,00	
			GC - 98 / 2017	724,26	0,00	
			CC - 104 / 2017	0,00	2.000,00	
			GC - 33 / 2017	2.400,00	0,00	
			CC - 104 / 2017	2.786,00	0,00	
			GC - 98 / 2017	4.500,00	0,00	
			GC - 33 / 2017	400,00	0,00	
			GC - 98 / 2017	3.000,00	0,00	
				14.745,26	2.000,00	113.541,48
04021	Istruzione e diritto allo studio-Altri ordini di istruzione non universitaria-Spese correnti	159.512,11				
			CC - 63 / 2017	0,00	73,00	
			GC - 98 / 2017	2.000,00	0,00	
			GC - 43 / 2017	6.000,00	0,00	
			GC - 98 / 2017	8.000,00	0,00	
			CC - 104 / 2017	2.000,00	0,00	

				18.000,00	73,00	177.439,11
04022	Istruzione e diritto allo studio-Altri ordini di istruzione non universitaria-Spese in conto capitale	0,00				
			GC - 62 / 2017	5.000,00	0,00	
			GC - 43 / 2017	6.500,00	0,00	
			CC - 104 / 2017	29.389,80	0,00	



Comune di Reggello

## ELENCO VARIAZIONI DI COMPETENZA ANNO 2017 PARTE II SPESA

Missione Programma Titolo	Descrizione	Stanziamen- to Iniziale	Delibera	Variazioni Positive	Variazioni Negative	Stanziamen- to Definitivo
04022	Istruzione e diritto allo studio-Altri ordini di istruzione non universitaria-Spese in conto capitale	0,00				
			GC - 62 / 2017	60.000,00	0,00	
				100.889,80	0,00	100.889,80
04061	Istruzione e diritto allo studio-Servizi ausiliari all'istruzione-Spese correnti	840.549,21				
			GC - 62 / 2017	0,00	1.000,00	
			CC - 104 / 2017	8.200,00	0,00	
			CC - 63 / 2017	5.000,00	0,00	
			GC - 98 / 2017	2.500,00	3.000,00	
			CC - 63 / 2017	4.000,00	0,00	
			CC - 104 / 2017	0,00	2.200,00	
			GC - 62 / 2017	12.426,96	0,00	
			CC - 104 / 2017	0,00	15.087,91	
			CC - 63 / 2017	0,00	4.322,00	
			GC - 98 / 2017	0,00	10.000,00	
			GC - 62 / 2017	0,00	500,00	
			CC - 104 / 2017	0,00	540,00	
			CC - 63 / 2017	2.899,13	894,14	
			GC - 98 / 2017	211,87	0,00	
			CC - 104 / 2017	300,00	0,00	
			CC - 63 / 2017	0,00	6.651,02	
			CC - 104 / 2017	200,00	0,00	
			CC - 63 / 2017	874,08	0,00	



Comune di Reggello

**ELENCO VARIAZIONI DI COMPETENZA ANNO 2017**  
**PARTE II SPESA**

Missione Programma Titolo	Descrizione	Stanziamen- to Iniziale	Delibera	Variazioni Positive	Variazioni Negative	Stanziamen- to Definitivo
04061	Istruzione e diritto allo studio-Servizi ausiliari all'istruzione-Spese correnti	840.549,21				
			CC - 104 / 2017	0,00	500,00	
			CC - 63 / 2017	0,00	1.697,14	
			CC - 104 / 2017	300,00	0,00	
			CC - 63 / 2017	0,00	4.920,01	
			GC - 98 / 2017	1.073,25	0,00	
			CC - 63 / 2017	0,00	2.525,12	
			GC - 98 / 2017	2.492,63	0,00	
			GC - 62 / 2017	200,00	0,00	
			GC - 98 / 2017	330,00	0,00	
			CC - 104 / 2017	400,00	0,00	
			GC - 98 / 2017	0,00	1.200,00	
			CC - 104 / 2017	2.000,00	400,00	
			GC - 98 / 2017	5.600,00	0,00	
			CC - 104 / 2017	50,00	0,00	
			GC - 98 / 2017	5.550,00	0,00	
			54.607,92	55.437,34	839.719,79	
04071	Istruzione e diritto allo studio-Diritto allo studio-Spese correnti	70.600,00				
			CC - 104 / 2017	2.712,17	0,00	
			GC - 98 / 2017	306,88	0,00	
			GC - 62 / 2017	0,00	500,00	
			3.019,05	500,00	73.119,05	



Comune di Reggello

**ELENCO VARIAZIONI DI COMPETENZA ANNO 2017**  
**PARTE II SPESA**

Missione Programma Titolo	Descrizione	Stanziamen- to Iniziale	Delibera	Variazioni Positive	Variazioni Negative	Stanziamen- to Definitivo
05012	Tutela e valorizzazione dei beni e delle attività culturali-Valorizzazione dei beni di interesse storico-Spese in conto capitale	0,00				
			D - 1081 / 2017	60.521,84	0,00	

			CC - 104 / 2017	4.500,00	0,00	
			GC - 98 / 2017	65.000,00	0,00	
			D - 1081 / 2017	4.478,16	65.000,00	
				134.500,00	65.000,00	69.500,00
05021	Tutela e valorizzazione dei beni e delle attività culturali-Attività culturali e interventi diversi nel settore culturale-Spese correnti	287.153,01	GC - 43 / 2017	0,00	2.000,00	
			CC - 63 / 2017	12.232,93	0,00	
			CC - 104 / 2017	400,00	0,00	
			CC - 63 / 2017	3.433,35	0,00	
			GC - 98 / 2017	0,00	300,00	
			CC - 63 / 2017	2.500,00	0,00	
			CC - 104 / 2017	0,00	5.070,00	
			CC - 63 / 2017	0,00	1.000,00	
			GC - 98 / 2017	0,00	351,40	
			CC - 63 / 2017	3.000,00	0,00	
			CC - 104 / 2017	0,00	4.304,00	
			GC - 33 / 2017	4.999,56	0,00	
			CC - 104 / 2017	50,00	1.000,00	
			GC - 98 / 2017	0,00	3.866,03	
			CC - 104 / 2017	0,00	1.000,00	



Comune di Reggello

## ELENCO VARIAZIONI DI COMPETENZA ANNO 2017 PARTE II SPESA

Missione Programma Titolo	Descrizione	Stanziamiento Iniziale	Delibera	Variazioni Positive	Variazioni Negative	Stanziamiento Definitivo
05021	Tutela e valorizzazione dei beni e delle attività culturali-Attività culturali e interventi diversi nel settore culturale-Spese correnti	287.153,01	CC - 63 / 2017	1.921,50	0,00	
			GC - 98 / 2017	0,00	640,50	
			CC - 63 / 2017	0,00	1.000,00	
			CC - 104 / 2017	0,00	1.000,00	
			GC - 43 / 2017	1.635,00	0,00	
			CC - 63 / 2017	5.000,00	49,00	
			CC - 104 / 2017	69,91	1.003,00	
			CC - 63 / 2017	1.200,71	0,00	
			CC - 104 / 2017	0,00	304,58	
			GC - 98 / 2017	8.600,00	0,00	

			CC - 104 / 2017	0,00	1.000,00	
			CC - 63 / 2017	0,00	62,00	
			GC - 62 / 2017	0,00	1.000,00	
			GC - 98 / 2017	800,00	0,00	
				45.842,96	24.950,51	308.045,46
05022	Tutela e valorizzazione dei beni e delle attività culturali-Attività culturali e interventi diversi nel settore culturale-Spese in conto capitale	0,00	CC - 104 / 2017	2.000,00	0,00	
				2.000,00	0,00	2.000,00
06011	Politiche giovanili, sport e tempo libero-Sport e tempo libero-Spese correnti	247.043,01	CC - 63 / 2017	1.000,00	0,00	



Comune di Reggello

## ELENCO VARIAZIONI DI COMPETENZA ANNO 2017 PARTE II SPESA

Missione Programma Titolo	Descrizione	Stanziamen- to Iniziale	Delibera	Variazioni Positive	Variazioni Negative	Stanziamen- to Definitivo
06011	Politiche giovanili, sport e tempo libero-Sport e tempo libero-Spese correnti	247.043,01	CC - 104 / 2017	0,00	1.000,00	
			GC - 98 / 2017	2.000,00	0,00	
			CC - 63 / 2017	3.000,00	0,00	
			CC - 104 / 2017	0,00	1.000,00	
			GC - 98 / 2017	2.000,00	0,00	
			CC - 63 / 2017	7.000,00	0,00	
			GC - 98 / 2017	1.888,16	0,00	
				16.888,16	2.000,00	261.931,17
06012	Politiche giovanili, sport e tempo libero-Sport e tempo libero-Spese in conto capitale	95.000,00	GC - 36 / 2018	0,00	139.000,00	
			GC - 36 / 2018	79.000,00	0,00	
			D - 1081 / 2017	139.000,00	0,00	
			GC - 36 / 2018	139.000,00	0,00	
			CC - 104 / 2017	21.000,00	0,00	
			D - 1081 / 2017	0,00	139.000,00	
			CC - 104 / 2017	139.000,00	0,00	
			GC - 62 / 2017	23.000,00	0,00	
			GC - 36 / 2018	0,00	79.000,00	
				540.000,00	357.000,00	278.000,00

07011	Turismo-Sviluppo e valorizzazione del turismo-Spese correnti	52.200,00				
-------	--	-----------	--	--	--	--



Comune di Reggello

## ELENCO VARIAZIONI DI COMPETENZA ANNO 2017 PARTE II SPESA

Missione Programma Titolo	Descrizione	Stanziamento Iniziale	Delibera	Variazioni Positive	Variazioni Negative	Stanziamento Definitivo
07011	Turismo-Sviluppo e valorizzazione del turismo-Spese correnti	52.200,00	CC - 104 / 2017	0,00	1.988,72	
			GC - 98 / 2017	1.000,00	1.000,00	
			CC - 104 / 2017	0,00	1.000,00	
			CC - 63 / 2017	0,00	678,20	
			GC - 98 / 2017	0,00	200,00	
			CC - 104 / 2017	0,00	3.000,00	
			GC - 43 / 2017	2.000,00	0,00	
			CC - 63 / 2017	0,00	800,00	
			GC - 98 / 2017	7.898,39	0,00	
			CC - 104 / 2017	200,00	0,00	
			CC - 63 / 2017	0,00	1.000,00	
			GC - 43 / 2017	0,00	1.000,00	
08011	Assetto del territorio ed edilizia abitativa-Urbanistica e assetto del territorio-Spese correnti	122.852,02	GC - 36 / 2018	3.233,00	0,00	
			CC - 104 / 2017	2.391,50	0,00	
			GC - 36 / 2018	35.551,88	0,00	
			GC - 33 / 2017	57.211,67	0,00	
			GC - 62 / 2017	2.500,00	0,00	
			GC - 36 / 2018	0,00	35.100,88	
			GC - 33 / 2017	20.825,00	0,00	



Comune di Reggello

## ELENCO VARIAZIONI DI COMPETENZA ANNO 2017 PARTE II SPESA



Missione Programma Titolo	Descrizione	Stanziamento Iniziale	Delibera	Variazioni Positive	Variazioni Negative	Stanziamento Definitivo
08011	Aspetto del territorio ed edilizia abitativa- Urbanistica e assetto del territorio-Spese correnti	122.852,02	CC - 104 / 2017	0,01	0,00	
			GC - 36 / 2018	0,00	7.100,00	
			GC - 33 / 2017	2.115,60	0,00	
			GC - 98 / 2017	4.880,00	4.880,00	
			CC - 104 / 2017	0,00	730,00	
			GC - 62 / 2017	0,00	2.500,00	
			GC - 98 / 2017	0,00	11.800,00	
			CC - 104 / 2017	0,00	4.710,00	
			GC - 36 / 2018	3.416,00	0,00	
						132.124,66
09011	Sviluppo sostenibile e tutela del territorio e dell'ambiente-Difesa del suolo-Spese correnti	24.552,49	GC - 36 / 2018	0,00	5.538,80	
			CC - 104 / 2017	3.200,00	2.816,60	
			GC - 36 / 2018	5.538,80	0,00	
				8.738,80	8.355,40	24.935,89
09021	Sviluppo sostenibile e tutela del territorio e dell'ambiente-Tutela, valorizzazione e recupero ambientale-Spese correnti	181.500,00	CC - 104 / 2017	0,00	1.000,00	
			GC - 33 / 2017	7.307,68	0,00	
			CC - 104 / 2017	0,00	2.000,00	
			GC - 36 / 2018	20.456,39	20.456,39	



Comune di Reggello

## ELENCO VARIAZIONI DI COMPETENZA ANNO 2017 PARTE II SPESA

Missione Programma Titolo	Descrizione	Stanziamento Iniziale	Delibera	Variazioni Positive	Variazioni Negative	Stanziamento Definitivo
09021	Sviluppo sostenibile e tutela del territorio e dell'ambiente-Tutela, valorizzazione e recupero ambientale-Spese correnti	181.500,00	GC - 98 / 2017	5.000,00	6.171,65	
				32.764,07	29.628,04	184.636,03
09022	Sviluppo sostenibile e tutela del territorio e dell'ambiente-Tutela, valorizzazione e recupero ambientale-Spese in conto capitale	0,00	CC - 104 / 2017	6.701,16	0,00	

			GC - 98 / 2017	60.000,00	0,00	
				66.701,16	0,00	66.701,16
09031	Sviluppo sostenibile e tutela del territorio e dell'ambiente-Rifiuti-Spese correnti	3.474.206,23	GC - 43 / 2017	19.944,00	0,00	
				19.944,00	0,00	3.494.150,23
09041	Sviluppo sostenibile e tutela del territorio e dell'ambiente-Servizio idrico integrato-Spese correnti	134.450,60	CC - 104 / 2017	0,00	1.000,00	
				0,00	1.000,00	133.450,60
09042	Sviluppo sostenibile e tutela del territorio e dell'ambiente-Servizio idrico integrato-Spese in conto capitale	0,00	GC - 43 / 2017	13.000,00	0,00	
				13.000,00	0,00	13.000,00
09051	Sviluppo sostenibile e tutela del territorio e dell'ambiente-Aree protette, parchi naturali, protezione naturalistica e forestazione-Spese correnti	0,00	GC - 62 / 2017	3.660,00	0,00	



Comune di Reggello

## ELENCO VARIAZIONI DI COMPETENZA ANNO 2017 PARTE II SPESA

Missione Programma Titolo	Descrizione	Stanziamento Iniziale	Delibera	Variazioni Positive	Variazioni Negative	Stanziamento Definitivo
09051	Sviluppo sostenibile e tutela del territorio e dell'ambiente-Aree protette, parchi naturali, protezione naturalistica e forestazione-Spese correnti	0,00	CC - 104 / 2017	0,00	660,63	
				3.660,00	660,63	2.999,37
10021	Trasporti e diritto alla mobilità-Trasporto pubblico locale-Spese correnti	400.000,00	CC - 63 / 2017	0,00	1.150,00	
			GC - 98 / 2017	0,00	15.427,36	
				0,00	16.577,36	383.422,64
10051	Trasporti e diritto alla mobilità-Viabilità e infrastrutture stradali-Spese correnti	1.251.154,47	CC - 63 / 2017	0,00	123,96	
			GC - 98 / 2017	388,00	0,00	
			CC - 104 / 2017	1.300,00	0,00	
			GC - 98 / 2017	14.000,00	0,00	

			CC - 104 / 2017	0,00	1.000,00
			GC - 98 / 2017	4.000,00	0,00
			CC - 63 / 2017	5.000,00	0,00
			CC - 104 / 2017	0,00	4.770,00
			GC - 98 / 2017	3.000,00	0,00
			CC - 104 / 2017	300,00	1.500,00
			GC - 98 / 2017	300,00	0,00
			CC - 104 / 2017	300,00	0,00
			GC - 62 / 2017	0,00	4.000,00



Comune di Reggello

## ELENCO VARIAZIONI DI COMPETENZA ANNO 2017 PARTE II SPESA

Missione Programma Titolo	Descrizione	Stanziamento Iniziale	Delibera	Variazioni Positive	Variazioni Negative	Stanziamento Definitivo
10051	Trasporti e diritto alla mobilità-Viabilità e infrastrutture stradali-Spese correnti	1.251.154,47	GC - 98 / 2017	2.500,00	0,00	
			GC - 62 / 2017	4.000,00	0,00	
			CC - 104 / 2017	0,00	1.500,00	
			CC - 63 / 2017	0,00	1.020,00	
			CC - 104 / 2017	6.200,00	0,00	
				41.288,00	13.913,96	
10052	Trasporti e diritto alla mobilità-Viabilità e infrastrutture stradali-Spese in conto capitale	801.386,38	GC - 98 / 2017	0,00	75.000,00	
			GC - 36 / 2018	0,00	7.381,00	
			GC - 98 / 2017	24.000,00	75.000,00	
			CC - 104 / 2017	8.300,00	0,00	
			D - 1081 / 2017	0,00	32.287,39	
			GC - 98 / 2017	27.000,00	0,00	
			D - 1081 / 2017	0,00	27.000,00	
			GC - 98 / 2017	0,00	24.000,00	
			CC - 63 / 2017	100.000,00	100.000,00	
			D - 1081 / 2017	0,00	80.064,00	
			GC - 33 / 2017	117.412,04	0,00	
			GC - 98 / 2017	4.443,26	0,00	
			GC - 33 / 2017	2.176,19	0,00	
			CC - 63 / 2017	35.000,00	0,00	



Comune di Reggello

## ELENCO VARIAZIONI DI COMPETENZA ANNO 2017 PARTE II SPESA

Missione Programma Titolo	Descrizione	Stanziamento Iniziale	Delibera	Variazioni Positive	Variazioni Negative	Stanziamento Definitivo
10052	Trasporti e diritto alla mobilità-Viabilità e infrastrutture stradali-Spese in conto capitale	801.386,38	GC - 36 / 2018	0,00	35.000,00	
			GC - 33 / 2017	16.726,50	0,00	
			GC - 62 / 2017	15.000,00	0,00	
			CC - 63 / 2017	27.000,00	0,00	
			GC - 98 / 2017	82.636,74	0,00	
			GC - 36 / 2018	0,00	30.165,45	
			D - 1081 / 2017	0,00	40.000,00	
			GC - 36 / 2018	0,00	19.974,81	
			GC - 33 / 2017	23.661,34	0,00	
			GC - 98 / 2017	12.920,00	0,00	
			GC - 33 / 2017	1.820,00	0,00	
			GC - 98 / 2017	0,00	150.000,00	
			CC - 104 / 2017	20.000,00	0,00	
			GC - 98 / 2017	52.000,00	0,00	
			GC - 36 / 2018	0,00	8.540,00	
			CC - 104 / 2017	30.000,00	10.000,00	
			GC - 36 / 2018	0,00	29.866,48	
			D - 1081 / 2017	179.351,39	0,00	
			GC - 36 / 2018	130.927,74	0,00	
			GC - 33 / 2017	11.821,80	0,00	
				922.197,00	744.279,13	979.304,25



Comune di Reggello

## ELENCO VARIAZIONI DI COMPETENZA ANNO 2017 PARTE II SPESA

Missione Programma Titolo	Descrizione	Stanziamento Iniziale	Delibera	Variazioni Positive	Variazioni Negative	Stanziamento Definitivo
11011	Soccorso civile-Sistema di protezione	62.465,85				

	civile-Spese correnti		CC - 104 / 2017	2.270,46	1.653,17	
			CC - 63 / 2017	0,00	2.560,00	
			CC - 104 / 2017	457,49	666,88	
				2.727,95	4.880,05	60.313,75
12011	Diritti sociali, politiche sociali e famiglia-Interventi per l'infanzia e i minori e per asili nido-Spese correnti	669.984,22	GC - 98 / 2017	0,00	724,80	
			CC - 63 / 2017	4.500,00	500,00	
			GC - 98 / 2017	100,00	0,00	
			GC - 43 / 2017	0,00	900,00	
			CC - 63 / 2017	0,00	5.000,00	
			GC - 98 / 2017	3.580,00	0,00	
			GC - 62 / 2017	12.289,80	0,00	
			GC - 43 / 2017	2.500,00	0,00	
			GC - 98 / 2017	6.000,00	0,00	
			GC - 43 / 2017	3.000,00	0,00	
				31.969,80	7.124,80	694.829,22
12021	Diritti sociali, politiche sociali e famiglia-Interventi per la disabilità-Spese correnti	9.000,00	CC - 63 / 2017	2.000,00	0,00	
			GC - 43 / 2017	7.500,00	0,00	
			GC - 98 / 2017	4.500,00	0,00	



Comune di Reggello

## ELENCO VARIAZIONI DI COMPETENZA ANNO 2017 PARTE II SPESA

Missione Programma Titolo	Descrizione	Stanziamento Iniziale	Delibera	Variazioni Positive	Variazioni Negative	Stanziamento Definitivo
12021	Diritti sociali, politiche sociali e famiglia-Interventi per la disabilità-Spese correnti	9.000,00	CC - 104 / 2017	0,00	8.000,00	
			CC - 63 / 2017	5.000,00	0,00	
				19.000,00	8.000,00	20.000,00
12031	Diritti sociali, politiche sociali e famiglia-Interventi per gli anziani-Spese correnti	180.340,97	D - 1081 / 2017	4.940,00	0,00	
			GC - 43 / 2017	0,00	611,46	
			GC - 62 / 2017	9.200,00	0,00	
			GC - 98 / 2017	0,00	5.215,45	
			CC - 104 / 2017	0,00	6.000,00	

			GC - 98 / 2017	0,00	1.592,26	
			D - 1081 / 2017	0,00	4.940,00	
			GC - 98 / 2017	0,00	2.600,00	
			CC - 104 / 2017	0,00	400,00	
				14.140,00	21.359,17	173.121,80
12071	Diritti sociali, politiche sociali e famiglia-Programmazione e governo della rete dei servizi sociosanitari e sociali-Spese correnti	752.178,79				
			CC - 63 / 2017	0,00	1.932,33	
			CC - 104 / 2017	0,00	2.000,00	
			CC - 63 / 2017	0,00	55,65	
			CC - 104 / 2017	500,00	0,00	
			CC - 63 / 2017	0,00	481,36	



Comune di Reggello

## ELENCO VARIAZIONI DI COMPETENZA ANNO 2017 PARTE II SPESA

Missione Programma Titolo	Descrizione	Stanziamen- to Iniziale	Delibera	Variazioni Positive	Variazioni Negative	Stanziamen- to Definitivo
12071	Diritti sociali, politiche sociali e famiglia-Programmazione e governo della rete dei servizi sociosanitari e sociali-Spese correnti	752.178,79				
			CC - 104 / 2017	0,00	500,00	
			CC - 63 / 2017	0,96	0,00	
			GC - 43 / 2017	0,00	800,00	
			GC - 98 / 2017	0,00	800,00	
			CC - 104 / 2017	0,00	2.000,00	
			GC - 62 / 2017	15.000,00	0,00	
			GC - 98 / 2017	0,00	20.000,00	
			GC - 43 / 2017	2.000,00	0,00	
			GC - 62 / 2017	5.000,00	0,00	
			GC - 98 / 2017	2.550,00	0,00	
			CC - 104 / 2017	100,00	0,00	
			GC - 43 / 2017	4.980,96	0,00	
			GC - 62 / 2017	12.044,46	0,00	
			CC - 63 / 2017	13.744,62	0,00	
			GC - 98 / 2017	5.506,17	0,00	
			CC - 104 / 2017	0,00	3.000,00	
			CC - 63 / 2017	1.000,00	0,00	
			GC - 98 / 2017	0,00	13.485,23	
			GC - 43 / 2017	460,00	0,00	
			CC - 104 / 2017	3.000,00	0,00	

			GC - 43 / 2017	2.000,00	0,00	
--	--	--	----------------	----------	------	--



Comune di Reggello

## ELENCO VARIAZIONI DI COMPETENZA ANNO 2017 PARTE II SPESA

Missione Programma Titolo	Descrizione	Stanziamen- to Iniziale	Delibera	Variazioni Positive	Variazioni Negative	Stanziamen- to Definitivo
12071	Diritti sociali, politiche sociali e famiglia- Programmazione e governo della rete dei servizi socio-sanitari e sociali-Spese correnti	752.178,79	GC - 98 / 2017	10.000,00	0,00	
			CC - 104 / 2017	57.062,91	1.739,00	
			GC - 98 / 2017	0,00	1.500,00	
			GC - 43 / 2017	2.500,00	0,00	
			GC - 62 / 2017	20.000,00	0,00	
			GC - 98 / 2017	11.885,00	0,00	
			CC - 104 / 2017	5.000,00	100,00	
			CC - 63 / 2017	0,00	164,24	
			CC - 104 / 2017	0,00	1.200,00	
						174.335,08
12091	Diritti sociali, politiche sociali e famiglia- Servizio necroscopico e cimiteriale-Spese correnti	133.074,91	GC - 98 / 2017	400,00	0,00	
			GC - 43 / 2017	1.000,00	0,00	
			CC - 104 / 2017	200,00	100,00	
			CC - 63 / 2017	15,60	0,00	
			GC - 62 / 2017	500,00	0,00	
			GC - 98 / 2017	2.500,00	0,00	
			CC - 104 / 2017	500,00	0,00	
			GC - 98 / 2017	2.000,00	0,00	
			CC - 63 / 2017	500,00	0,00	



Comune di Reggello

## ELENCO VARIAZIONI DI COMPETENZA ANNO 2017 PARTE II SPESA

Missione Programma Titolo	Descrizione	Stanziamen- to Iniziale	Delibera	Variazioni Positive	Variazioni Negative	Stanziamen- to Definitivo
12091	Diritti sociali, politiche sociali e famiglia- Servizio necroscopico e cimiteriale-Spese correnti	133.074,91				
					7.615,60	100,00
12092	Diritti sociali, politiche sociali e famiglia- Servizio necroscopico e cimiteriale-Spese in conto capitale	251.500,00	GC - 36 / 2018 CC - 63 / 2017 GC - 36 / 2018	16.494,40	0,00	
				8.500,00	0,00	
				0,00	16.494,40	
				24.994,40	16.494,40	260.000,00
13071	Tutela della salute-Ulteriori spese in materia sanitaria-Spese correnti	39.331,05	GC - 98 / 2017	0,00	2.000,00	
				0,00	2.000,00	37.331,05
14041	Sviluppo economico e competitività-Reti e altri servizi di pubblica utilità-Spese correnti	50.226,62	CC - 104 / 2017 CC - 63 / 2017 CC - 104 / 2017 GC - 43 / 2017 CC - 104 / 2017 CC - 63 / 2017 GC - 98 / 2017	10,00	0,00	
				0,01	0,00	
				800,00	0,00	
				800,00	0,00	
				5.102,20	2.317,72	
				0,00	2,83	
				800,00	0,00	
				7.512,21	2.320,55	55.418,28
16011	Agricoltura, politiche agroalimentari e pesca-Sviluppo del settore agricolo e del sistema agroalimentare-Spese correnti	16.549,38				



Comune di Reggello

## ELENCO VARIAZIONI DI COMPETENZA ANNO 2017 PARTE II SPESA

Missione Programma Titolo	Descrizione	Stanziamen- to Iniziale	Delibera	Variazioni Positive	Variazioni Negative	Stanziamen- to Definitivo
16011	Agricoltura, politiche agroalimentari e pesca-Sviluppo del settore agricolo e del sistema agroalimentare-Spese correnti	16.549,38	GC - 98 / 2017 CC - 104 / 2017 GC - 98 / 2017 CC - 63 / 2017			
				1.200,00	0,00	
				0,00	14,00	
				2.500,00	0,00	
				5.000,00	0,00	



			GC - 62 / 2017	10.000,00	0,00	
				18.700,00	14,00	35.235,38
20021	Fondi e accantonamenti-Fondo crediti di dubbia esigibilità-Spese correnti	956.669,81	GC - 43 / 2017	138.465,49	0,00	
				138.465,49	0,00	1.095.135,30
20031	Fondi e accantonamenti-Altri fondi-Spese correnti	83.370,00	CC - 104 / 2017	4.000,00	0,00	
				4.000,00	0,00	87.370,00
99017	Servizi per conto terzi-Servizi per conto terzi - partite di giro-Uscite per conto terzi e partite di giro	2.274.000,00	GC - 43 / 2017	11.401,07	0,00	
			GC - 98 / 2017	100.000,00	0,00	
				111.401,07	0,00	2.385.401,07



Comune di Reggello

## ELENCO VARIAZIONI DI COMPETENZA ANNO 2017 PARTE II SPESA

Riepilogo	Stanziamiento Iniziale	Variazioni Positive	Variazioni Negative	Stanziamiento Definitivo
Titolo 1	14.346.885,05	1.866.896,56	857.849,09	15.355.932,52
Titolo 2	1.557.686,38	2.451.658,23	1.519.384,70	2.489.959,91
Titolo 3	0,00	0,00	0,00	0,00
Titolo 4	334.030,87	0,00	0,00	334.030,87
Titolo 5	0,00	0,00	0,00	0,00
Titolo 7	2.274.000,00	111.401,07	0,00	2.385.401,07
Totale Spese	18.512.602,30	4.429.955,86	2.377.233,79	20.565.324,37
Disavanzo di Amministrazione	0,00	0,00	0,00	0,00
	18.512.602,30	4.429.955,86	2.377.233,79	20.565.324,37

In dettaglio, le variazioni di cassa dell'esercizio 2017 sono state le seguenti:



Comune di Reggello

## ELENCO VARIAZIONI DI CASSA ANNO 2017 PARTE I ENTRATA

Titolo Tipologia	Descrizione	Stanziamiento Iniziale	Delibera	Variazioni Positive	Variazioni Negative	Stanziamiento Definitivo
101011	Entrate correnti di natura tributaria, contributiva e perequativa-Imposte, tasse e proventi assimilati	15.920.666,46	GC - 62 / 2017	25.000,00	0,00	
			GC - 33 / 2017	0,00	19.964,90	
			CC - 104 / 2017	1.000,00	10.000,00	
			CC - 63 / 2017	0,00	20.000,00	
			GC - 33 / 2017	0,00	46.428,80	
			CC - 104 / 2017	17.000,00	0,00	
			GC - 98 / 2017	32.000,00	0,00	
			GC - 33 / 2017	7.350,13	0,00	
			GC - 98 / 2017	30.000,00	0,00	
			GC - 33 / 2017	0,00	108.764,54	
			CC - 104 / 2017	0,00	10.000,00	
			GC - 33 / 2017	0,00	4.348,02	
			GC - 43 / 2017	158.021,48	0,00	
			GC - 33 / 2017	0,00	3.265,51	
			GC - 62 / 2017	0,00	5.000,00	
				270.371,61	227.771,77	15.963.266,30
103011	Entrate correnti di natura tributaria, contributiva e perequativa-Fondi perequativi da Amministrazioni Centrali	963.349,37	GC - 43 / 2017	49.074,25	0,00	
			CC - 63 / 2017	137,00	0,00	
				49.211,25	0,00	1.012.560,62



Comune di Reggello

## ELENCO VARIAZIONI DI CASSA ANNO 2017 PARTE I ENTRATA

Titolo Tipologia	Descrizione	Stanziamiento Iniziale	Delibera	Variazioni Positive	Variazioni Negative	Stanziamiento Definitivo
------------------	-------------	------------------------	----------	---------------------	---------------------	--------------------------

201012	Trasferimenti correnti-Trasferimenti correnti da Amministrazioni pubbliche	737.085,32			
			CC - 63 / 2017	0,00	2.479,29
			GC - 43 / 2017	3.000,00	0,00
			CC - 104 / 2017	0,01	0,00
			GC - 33 / 2017	0,00	226,42
			GC - 98 / 2017	56.282,84	0,00
			CC - 63 / 2017	9.993,98	0,00
			GC - 62 / 2017	32.751,03	0,00
			GC - 43 / 2017	23.333,88	0,00
			CC - 104 / 2017	2.277,74	0,00
			GC - 62 / 2017	5.580,55	0,00
			CC - 104 / 2017	776,53	0,00
			CC - 63 / 2017	2.899,13	0,00
			CC - 104 / 2017	1.935,73	0,00
			GC - 33 / 2017	0,00	21.715,40
			CC - 63 / 2017	3.139,42	0,00
			GC - 98 / 2017	306,88	0,00
			CC - 104 / 2017	20.031,30	0,00
			GC - 62 / 2017	12.426,96	0,00
			CC - 104 / 2017	0,00	11.000,00
			GC - 98 / 2017	0,00	9.912,81
			GC - 43 / 2017	0,00	611,46



Comune di Reggello

## ELENCO VARIAZIONI DI CASSA ANNO 2017 PARTE I ENTRATA

Titolo Tipologia	Descrizione	Stanziamiento Iniziale	Delibera	Variazioni Positive	Variazioni Negative	Stanziamiento Definitivo
201012	Trasferimenti correnti-Trasferimenti correnti da Amministrazioni pubbliche	737.085,32				
			GC - 98 / 2017	283,20	0,00	
			CC - 104 / 2017	0,00	8.750,00	
			GC - 43 / 2017	4.980,96	0,00	
			GC - 62 / 2017	4.179,19	0,00	
			CC - 63 / 2017	13.744,62	0,00	
			GC - 98 / 2017	5.506,17	0,00	
			GC - 62 / 2017	7.501,84	0,00	
			GC - 43 / 2017	7.500,00	0,00	
			CC - 63 / 2017	5.000,00	0,00	
			CC - 104 / 2017	0,00	8.000,00	
			GC - 33 / 2017	0,00	19.367,70	

			GC - 98 / 2017	0,00	1.592,26	
				223.431,96	83.655,34	876.861,94
201022	Trasferimenti correnti-Trasferimenti correnti da Famiglie	0,00	CC - 63 / 2017	2.000,00	0,00	
				2.000,00	0,00	2.000,00
201032	Trasferimenti correnti-Trasferimenti correnti da Imprese	1.220,00	GC - 98 / 2017	3.500,00	0,00	
				3.500,00	0,00	4.720,00
301003	Entrate extratributarie-Vendita di beni e servizi e proventi derivanti dalla gestione dei beni	1.706.458,64				



Comune di Reggello

## ELENCO VARIAZIONI DI CASSA ANNO 2017 PARTE I ENTRATA

Titolo Tipologia	Descrizione	Stanziamiento Iniziale	Delibera	Variazioni Positive	Variazioni Negative	Stanziamiento Definitivo
301003	Entrate extratributarie-Vendita di beni e servizi e proventi derivanti dalla gestione dei beni	1.706.458,64	GC - 33 / 2017	0,00	15.321,49	
			CC - 104 / 2017	0,00	10.000,00	
			GC - 33 / 2017	0,00	387,31	
			CC - 104 / 2017	0,00	24.744,97	
			GC - 33 / 2017	0,00	11.054,42	
			GC - 62 / 2017	0,00	850,00	
			GC - 98 / 2017	2.718,16	0,00	
			GC - 62 / 2017	2.000,00	0,00	
			CC - 63 / 2017	10.000,00	0,00	
			CC - 104 / 2017	10.000,00	0,00	
			GC - 33 / 2017	0,00	867,50	
			CC - 104 / 2017	4,00	0,00	
			GC - 33 / 2017	0,00	5.346,45	
			CC - 104 / 2017	0,00	240,00	
			GC - 33 / 2017	0,00	4.116,00	
			CC - 104 / 2017	0,00	6.000,00	
			GC - 62 / 2017	0,00	210,75	
			GC - 33 / 2017	0,00	37.739,36	
			GC - 98 / 2017	25.500,00	0,00	
			GC - 33 / 2017	0,00	9.584,90	
			CC - 104 / 2017	0,00	11.590,02	



Comune di Reggello

## ELENCO VARIAZIONI DI CASSA ANNO 2017 PARTE I ENTRATA

Titolo Tipologia	Descrizione	Stanziamen- to Iniziale	Delibera	Variazioni Positive	Variazioni Negative	Stanziamen- to Definitivo
301003	Entrate extratributarie-Vendita di beni e servizi e proventi derivanti dalla gestione dei beni	1.706.458,64	GC - 33 / 2017	0,00	2.000,00	
			GC - 98 / 2017	0,00	8.000,00	
				50.222,16	148.053,17	1.608.627,63
302003	Entrate extratributarie-Proventi derivanti dall'attività di controllo e repressione delle irregolarità e degli illeciti	2.036.484,77	GC - 33 / 2017	256.571,82	65.610,66	
				256.571,82	65.610,66	2.227.445,93
303003	Entrate extratributarie-Interessi attivi	9.000,00	CC - 104 / 2017	0,00	6.800,00	
				0,00	6.800,00	2.200,00
304003	Entrate extratributarie-Altre entrate da redditi di capitale	130.000,00	GC - 98 / 2017	2.553,64	0,00	
			GC - 62 / 2017	130.000,00	130.000,00	
				132.553,64	130.000,00	132.553,64
305003	Entrate extratributarie-Rimborsi e altre entrate correnti	446.901,76	GC - 43 / 2017	54.665,22	0,00	
			GC - 33 / 2017	0,00	5.064,21	
			CC - 104 / 2017	0,00	15.000,00	
			GC - 33 / 2017	0,00	270,00	
			GC - 98 / 2017	1.000,00	0,00	



Comune di Reggello

## ELENCO VARIAZIONI DI CASSA ANNO 2017 PARTE I ENTRATA

Titolo Tipologia	Descrizione	Stanziamen- to Iniziale	Delibera	Variazioni Positive	Variazioni Negative	Stanziamen- to Definitivo
305003	Entrate extratributarie-Rimborsi e altre entrate correnti	446.901,76	CC - 104 / 2017	0,00	4.000,00	
			GC - 33 / 2017	0,00	1.870,00	
			CC - 104 / 2017	51.109,36	0,00	
			GC - 33 / 2017	0,00	8.749,24	
			CC - 104 / 2017	17.860,00	4.900,00	
				124.634,58	39.853,45	531.682,89
401004	Entrate in conto capitale-Tributi in conto capitale	0,00	GC - 98 / 2017	4.081,26	0,00	
				4.081,26	0,00	4.081,26
402004	Entrate in conto capitale-Contributi agli investimenti	709.603,99	CC - 104 / 2017	60.000,00	0,00	
			GC - 33 / 2017	0,00	89.298,55	
			CC - 104 / 2017	0,01	0,00	
			GC - 98 / 2017	45.362,00	75.000,00	
			GC - 33 / 2017	0,00	21.809,83	
			GC - 98 / 2017	12.920,00	0,00	
			GC - 33 / 2017	0,00	2.546,32	
	118.282,01	188.654,70	639.231,30			
404004	Entrate in conto capitale-Entrate da alienazione di beni materiali e immateriali	33.380,00	CC - 104 / 2017	3.970,00	0,00	



Comune di Reggello

## ELENCO VARIAZIONI DI CASSA ANNO 2017 PARTE I ENTRATA

Titolo Tipologia	Descrizione	Stanziamen- to Iniziale	Delibera	Variazioni Positive	Variazioni Negative	Stanziamen- to Definitivo
404004	Entrate in conto capitale-Entrate da alienazione di beni materiali e immateriali	33.380,00				
				3.970,00	0,00	37.350,00
405004	Entrate in conto capitale-Altre entrate in conto capitale	450.000,00	CC - 104 / 2017	2.731,16	0,00	
				2.731,16	0,00	452.731,16
603006	Accensioni prestiti-Accensione Mutui e altri finanziamenti a medio lungo termine	452.000,00				

			GC - 62 / 2017	0,00	127.000,00	
			CC - 63 / 2017	0,00	100.000,00	
			GC - 98 / 2017	0,00	225.000,00	
				0,00	452.000,00	0,00
901009	Entrate per conto terzi e partite di giro-Entrate per partite di giro	1.749.000,00	GC - 98 / 2017	100.000,00	0,00	
				100.000,00	0,00	1.849.000,00
902009	Entrate per conto terzi e partite di giro-Entrate per conto terzi	666.694,94	GC - 33 / 2017	0,00	2.406,32	
			GC - 43 / 2017	11.401,07	0,00	
				11.401,07	2.406,32	675.689,69

## ELENCO VARIAZIONI DI CASSA ANNO 2017

### PARTE I: ENTRATA

Riepilogo	Stanziamiento Iniziale	Variazioni Positive	Variazioni Negative	Stanziamiento Definitivo
Titolo 1	16.884.015,83	319.582,86	227.771,77	16.975.826,92
Titolo 2	738.305,32	228.931,96	83.655,34	883.581,94
Titolo 3	4.328.845,17	563.982,20	390.317,28	4.502.510,09
Titolo 4	1.192.983,99	129.064,43	188.654,70	1.133.393,72
Titolo 5	0,00	0,00	0,00	0,00
Titolo 6	452.000,00	0,00	452.000,00	0,00
Titolo 7	0,00	0,00	0,00	0,00
Titolo 9	2.415.694,94	111.401,07	2.406,32	2.524.689,69
Totale Entrate	26.011.845,25	1.352.962,52	1.344.805,41	26.020.002,36
Fondo pluriennale vincolato per spese correnti	0,00	0,00	0,00	0,00
Fondo pluriennale vincolato per spese in conto capitale	0,00	0,00	0,00	0,00
Fondo di Cassa	4.014.084,94	0,00	0,00	4.014.084,94
Utilizzo Avanzo di Amministrazione	0,00	0,00	0,00	0,00
	30.025.930,19	1.352.962,52	1.344.805,41	30.034.087,30



**ELENCO VARIAZIONI DI CASSA ANNO 2017**  
**PARTE II SPESA**

Missione Programma Titolo	Descrizione	Stanziamiento Iniziale	Delibera	Variazioni Positive	Variazioni Negative	Stanziamiento Definitivo
01011	Servizi istituzionali, generali e di gestione-Organismi istituzionali-Spese correnti	319.314,05	GC - 33 / 2017	0,00	14.626,65	
			GC - 98 / 2017	0,00	18.000,00	
			GC - 62 / 2017	15.500,00	0,00	
			GC - 98 / 2017	5.000,00	0,00	
			GC - 62 / 2017	1.350,00	0,00	
			GC - 33 / 2017	0,00	1.539,48	
			CC - 104 / 2017	2.000,00	0,00	
			GC - 33 / 2017	0,00	3.539,49	
			CC - 104 / 2017	0,00	42,30	
			GC - 98 / 2017	5.000,00	0,00	
				28.850,00	37.747,92	310.416,13
01021	Servizi istituzionali, generali e di gestione-Segreteria generale-Spese correnti	592.128,87	CC - 63 / 2017	2.000,00	0,00	
			GC - 33 / 2017	0,00	100,00	
			CC - 104 / 2017	2.000,00	0,00	
			CC - 63 / 2017	25.000,00	0,00	
			CC - 104 / 2017	0,00	18.000,00	
			CC - 63 / 2017	8.700,00	0,00	
			GC - 98 / 2017	35.000,00	0,00	
			GC - 33 / 2017	0,00	80,47	
			GC - 62 / 2017	0,00	1.000,00	



Comune di Reggello

**ELENCO VARIAZIONI DI CASSA ANNO 2017**  
**PARTE II SPESA**

Missione Programma Titolo	Descrizione	Stanziamiento Iniziale	Delibera	Variazioni Positive	Variazioni Negative	Stanziamiento Definitivo
01021	Servizi istituzionali, generali e di gestione-Segreteria generale-Spese correnti	592.128,87				



		CC - 63 / 2017	0,00	452,36
		GC - 98 / 2017	274,37	0,00
		GC - 33 / 2017	0,00	370,50
		GC - 62 / 2017	0,00	212,50
		CC - 63 / 2017	0,00	1.051,83
		GC - 98 / 2017	0,00	78,00
		CC - 104 / 2017	0,00	496,34
		CC - 63 / 2017	0,00	8.442,60
		CC - 104 / 2017	0,00	3.000,00
		GC - 98 / 2017	3.996,09	200,00
		CC - 104 / 2017	0,00	600,00
		GC - 33 / 2017	0,00	151,06
		GC - 62 / 2017	0,00	6.700,00
		CC - 63 / 2017	0,00	8.174,46
		GC - 98 / 2017	0,00	2.000,00
		CC - 104 / 2017	0,00	4.756,99
		GC - 33 / 2017	0,00	35,95
		GC - 62 / 2017	0,00	2.500,00
		CC - 63 / 2017	0,00	1.543,52
		GC - 98 / 2017	0,00	1.000,00
		CC - 104 / 2017	0,00	857,30



Comune di Reggello

## ELENCO VARIAZIONI DI CASSA ANNO 2017 PARTE II SPESA

Missione Programma Titolo	Descrizione	Stanziamen- to Iniziale	Delibera	Variazioni Positive	Variazioni Negative	Stanziamen- to Definitivo
01021	Servizi istituzionali, generali e di gestione- Segreteria generale-Spese correnti	592.128,87				
			GC - 33 / 2017	0,00	6.029,80	
			GC - 62 / 2017	0,00	200,00	
			CC - 63 / 2017	200,00	0,00	
			GC - 98 / 2017	0,00	880,00	
			GC - 33 / 2017	0,00	1.795,99	
			GC - 43 / 2017	500,00	0,00	
			GC - 62 / 2017	2.000,00	0,00	
			GC - 33 / 2017	0,00	87,88	
			CC - 63 / 2017	500,00	0,00	
			CC - 104 / 2017	0,00	1.110,14	
			GC - 33 / 2017	0,00	300,00	
			CC - 63 / 2017	5.000,00	0,00	

				85.170,46	72.207,69	605.091,64
01031	Servizi istituzionali, generali e di gestione- Gestione economica, finanziaria, programmazione e provveditorato-Spese correnti	406.147,06				
			GC - 98 / 2017	274,37	0,00	
			GC - 33 / 2017	0,00	3.253,25	
			GC - 43 / 2017	6.672,00	0,00	
			CC - 104 / 2017	0,00	3.000,00	
			GC - 43 / 2017	6.993,00	0,00	
			GC - 98 / 2017	768,23	0,00	
			CC - 104 / 2017	0,00	3.300,00	



Comune di Reggello

## ELENCO VARIAZIONI DI CASSA ANNO 2017 PARTE II SPESA

Missione Programma Titolo	Descrizione	Stanziamento Iniziale	Delibera	Variazioni Positive	Variazioni Negative	Stanziamento Definitivo
01031	Servizi istituzionali, generali e di gestione- Gestione economica, finanziaria, programmazione e provveditorato-Spese correnti	406.147,06				
			GC - 98 / 2017	3.227,86	300,00	
			CC - 104 / 2017	0,00	1.000,00	
			GC - 33 / 2017	0,00	3.057,13	
			GC - 98 / 2017	1.000,00	0,00	
			GC - 33 / 2017	0,00	13.426,08	
			CC - 104 / 2017	50,00	3.000,00	
			GC - 33 / 2017	0,00	909,10	
			GC - 43 / 2017	2.000,00	0,00	
			GC - 33 / 2017	0,00	1.500,00	
			GC - 98 / 2017	1.000,00	0,00	
			CC - 104 / 2017	1.500,00	0,00	
			GC - 33 / 2017	0,00	13.449,82	
			GC - 62 / 2017	10.000,00	0,00	
			GC - 98 / 2017	40.000,00	0,00	
			GC - 33 / 2017	0,00	482,01	
				73.485,46	46.677,39	432.955,13
01041	Servizi istituzionali, generali e di gestione- Gestione delle entrate tributarie e servizi fiscali- Spese correnti	297.352,56				
			CC - 63 / 2017	0,00	1.738,35	
			CC - 104 / 2017	200,00	0,00	
			CC - 63 / 2017	0,00	86,57	
			CC - 104 / 2017	200,00	0,00	



Comune di Reggello

## ELENCO VARIAZIONI DI CASSA ANNO 2017 PARTE II SPESA

Missione Programma Titolo	Descrizione	Stanziamen- to Iniziale	Delibera	Variazioni Positive	Variazioni Negative	Stanziamen- to Definitivo
01041	Servizi istituzionali, generali e di gestione- Gestione delle entrate tributarie e servizi fiscali- Spese correnti	297.352,56				
			CC - 63 / 2017	0,00	430,86	
			GC - 98 / 2017	0,00	600,00	
			CC - 104 / 2017	0,00	500,00	
			GC - 33 / 2017	0,00	12.093,73	
			GC - 98 / 2017	9.273,05	0,00	
			GC - 33 / 2017	0,00	2.878,31	
			GC - 98 / 2017	2.206,98	0,00	
			GC - 33 / 2017	0,00	793,08	
			CC - 104 / 2017	50,00	0,00	
			GC - 33 / 2017	0,00	11.066,66	
			GC - 62 / 2017	6.339,12	0,00	
			GC - 98 / 2017	9.508,68	0,00	
			CC - 104 / 2017	8.000,00	0,00	
			GC - 33 / 2017	0,00	840,00	
			GC - 98 / 2017	0,00	5.500,00	
			CC - 104 / 2017	0,00	4.860,00	
			GC - 98 / 2017	5.672,96	0,00	
			CC - 63 / 2017	0,00	150,77	
			GC - 33 / 2017	0,00	1.027,98	
			GC - 98 / 2017	788,21	0,00	
			CC - 104 / 2017	1.000,00	0,00	



Comune di Reggello

## ELENCO VARIAZIONI DI CASSA ANNO 2017 PARTE II SPESA

Missione Programma Titolo	Descrizione	Stanziamen- to Iniziale	Delibera	Variazioni Positive	Variazioni Negative	Stanziamen- to Definitivo
01041	Servizi istituzionali, generali e di gestione- Gestione delle entrate tributarie e servizi fiscali- Spese correnti	297.352,56				
					43.239,00	42.566,31
01051	Servizi istituzionali, generali e di gestione- Gestione dei beni demaniali e patrimoniali-Spese correnti	389.383,31	GC - 33 / 2017 CC - 104 / 2017 GC - 33 / 2017 GC - 98 / 2017 GC - 33 / 2017 CC - 104 / 2017 GC - 33 / 2017 GC - 98 / 2017 CC - 104 / 2017 GC - 98 / 2017 GC - 33 / 2017 GC - 98 / 2017	0,00	346,81	
				0,00	2.000,00	
				0,00	11.721,06	
				4.000,00	0,00	
				0,00	4.322,34	
				0,00	2.000,00	
				0,00	1.426,15	
				4.000,00	0,00	
				0,00	2.000,00	
				17.000,00	0,00	
				0,00	14.410,98	
				5.000,00	0,00	
					30.000,00	38.227,34
01052	Servizi istituzionali, generali e di gestione- Gestione dei beni demaniali e patrimoniali-Spese in conto capitale	562.415,76	GC - 33 / 2017 GC - 62 / 2017 GC - 33 / 2017 GC - 62 / 2017	0,00	18,00	
				132.000,00	127.000,00	
				0,00	0,36	
				34.000,00	0,00	



Comune di Reggello

## ELENCO VARIAZIONI DI CASSA ANNO 2017 PARTE II SPESA

Missione Programma Titolo	Descrizione	Stanziamen- to Iniziale	Delibera	Variazioni Positive	Variazioni Negative	Stanziamen- to Definitivo
01052	Servizi istituzionali, generali e di gestione- Gestione dei beni demaniali e patrimoniali-Spese in conto capitale	562.415,76	D - 1081 / 2017 GC - 98 / 2017	0,00	119.331,24	
				120.000,00	0,00	
				286.000,00	246.349,60	602.066,16
01061	Servizi istituzionali, generali e di gestione-Ufficio tecnico-Spese correnti	584.525,27				

		CC - 104 / 2017	0,00	4.000,00
		CC - 63 / 2017	779,80	0,00
		GC - 98 / 2017	625,25	0,00
		CC - 104 / 2017	0,00	1.500,00
		GC - 62 / 2017	6.700,00	0,00
		GC - 98 / 2017	3.667,12	0,00
		CC - 104 / 2017	0,00	400,00
		GC - 33 / 2017	0,00	145,30
		GC - 98 / 2017	100,00	0,00
		CC - 104 / 2017	50,00	0,00
		CC - 63 / 2017	0,00	480,00
		GC - 98 / 2017	2.650,00	0,00
		GC - 33 / 2017	0,00	27,44
		GC - 98 / 2017	223,31	0,00
		GC - 33 / 2017	0,00	81,40
		CC - 104 / 2017	0,00	300,00
		GC - 33 / 2017	0,00	751,05



Comune di Reggello

## ELENCO VARIAZIONI DI CASSA ANNO 2017 PARTE II SPESA

Missione Programma Titolo	Descrizione	Stanziamen- to Iniziale	Delibera	Variazioni Positive	Variazioni Negative	Stanziamen- to Definitivo
01061	Servizi istituzionali, generali e di gestione-Ufficio tecnico-Spese correnti	584.525,27				
			GC - 43 / 2017	6.000,00	0,00	
			CC - 63 / 2017	4.000,00	0,00	
			GC - 33 / 2017	0,00	5.442,00	
			CC - 104 / 2017	5.000,00	0,00	
			GC - 33 / 2017	0,00	401,20	
			CC - 104 / 2017	0,00	1.000,00	
			CC - 63 / 2017	0,00	1.700,00	
			GC - 43 / 2017	1.000,00	0,00	
			GC - 33 / 2017	0,00	76,75	
			GC - 62 / 2017	212,50	0,00	
			CC - 63 / 2017	0,00	550,30	
			GC - 98 / 2017	274,37	0,00	
			CC - 104 / 2017	0,00	500,00	
			GC - 98 / 2017	179,63	0,00	
			GC - 33 / 2017	0,00	738,00	
			GC - 62 / 2017	2.500,00	0,00	

		CC - 63 / 2017	0,00	9.701,93
		CC - 104 / 2017	0,00	8.000,00
		CC - 63 / 2017	0,00	302,28
		CC - 104 / 2017	0,00	500,00
		CC - 63 / 2017	0,00	3.582,11



Comune di Reggello

## ELENCO VARIAZIONI DI CASSA ANNO 2017 PARTE II SPESA

Missione Programma Titolo	Descrizione	Stanziamen- to Iniziale	Delibera	Variazioni Positive	Variazioni Negative	Stanziamen- to Definitivo
01061	Servizi istituzionali, generali e di gestione-Ufficio tecnico-Spese correnti	584.525,27	GC - 98 / 2017	768,23	0,00	
			CC - 63 / 2017	0,00	870,96	
			GC - 98 / 2017	3.787,86	0,00	
			GC - 62 / 2017	0,00	500,00	
			CC - 104 / 2017	0,00	1.100,00	
				38.518,07	42.650,72	
01062	Servizi istituzionali, generali e di gestione-Ufficio tecnico-Spese in conto capitale	104.745,50	GC - 33 / 2017	0,00	158,12	
			GC - 98 / 2017	15.000,00	0,00	
			CC - 63 / 2017	15.000,00	0,00	
			GC - 62 / 2017	5.000,00	0,00	
			GC - 33 / 2017	0,00	125,84	
			GC - 43 / 2017	12.000,00	0,00	
				47.000,00	283,96	
01071	Servizi istituzionali, generali e di gestione-Elezioni e consultazioni popolari - Anagrafe e stato civile-Spese correnti	245.554,19	CC - 104 / 2017	1.000,00	0,00	
			CC - 63 / 2017	158,04	0,00	
			GC - 98 / 2017	590,00	0,00	
			CC - 63 / 2017	0,00	2.023,63	
			GC - 98 / 2017	2.205,70	0,00	



Comune di Reggello

**ELENCO VARIAZIONI DI CASSA ANNO 2017  
PARTE II SPESA**

Missione Programma Titolo	Descrizione	Stanziamen- to Iniziale	Delibera	Variazioni Positive	Variazioni Negative	Stanziamen- to Definitivo
01071	Servizi istituzionali, generali e di gestione- Elezioni e consultazioni popolari - Anagrafe e stato civile-Spese correnti	245.554,19				
			GC - 33 / 2017	0,00	2.149,42	
			GC - 98 / 2017	574,96	0,00	
			CC - 63 / 2017	0,00	4.295,29	
			GC - 33 / 2017	0,00	34,38	
			CC - 63 / 2017	0,00	13.946,10	
			GC - 33 / 2017	0,00	9.036,10	
			GC - 98 / 2017	187,48	0,00	
			CC - 63 / 2017	0,00	1.152,41	
			GC - 33 / 2017	0,00	830,10	
			GC - 62 / 2017	1.000,00	0,00	
			GC - 43 / 2017	710,00	0,00	
			GC - 98 / 2017	400,00	0,00	
			CC - 104 / 2017	800,00	0,00	
			GC - 33 / 2017	0,00	0,10	
			GC - 43 / 2017	1.802,34	0,00	
			GC - 33 / 2017	0,00	1.957,12	
			9.428,52	35.424,65	219.558,06	
01081	Servizi istituzionali, generali e di gestione- Statistica e sistemi informativi-Spese correnti	177.254,07				
			CC - 104 / 2017	0,00	2.363,52	
			GC - 33 / 2017	0,00	45,58	
			GC - 43 / 2017	11.813,00	0,00	



Comune di Reggello

**ELENCO VARIAZIONI DI CASSA ANNO 2017  
PARTE II SPESA**

Missione Programma Titolo	Descrizione	Stanziamen- to Iniziale	Delibera	Variazioni Positive	Variazioni Negative	Stanziamen- to Definitivo
01081	Servizi istituzionali, generali e di gestione- Statistica e sistemi informativi-Spese correnti	177.254,07				
			GC - 33 / 2017	0,00	2.789,97	
			CC - 104 / 2017	0,00	1.742,41	
			GC - 98 / 2017	27.000,00	0,00	

			CC - 104 / 2017	0,00	3.742,06	
				38.813,00	10.683,54	205.383,53
01101	Servizi istituzionali, generali e di gestione-Risorse umane-Spese correnti	455.056,63				
			GC - 98 / 2017	4.600,00	0,00	
			CC - 104 / 2017	0,00	3.500,00	
			GC - 33 / 2017	0,00	5,00	
			CC - 104 / 2017	0,00	1.500,00	
			GC - 33 / 2017	0,00	1.483,00	
			GC - 62 / 2017	0,00	3.000,00	
			GC - 43 / 2017	4.370,00	0,00	
			GC - 62 / 2017	3.000,00	0,00	
			GC - 33 / 2017	0,00	150,00	
			GC - 43 / 2017	0,00	4.370,00	
			CC - 104 / 2017	12.399,47	500,00	
			CC - 63 / 2017	0,00	1.000,00	
			GC - 98 / 2017	800,00	0,00	
			GC - 43 / 2017	500,00	0,00	
			CC - 104 / 2017	7.581,24	2.000,00	



Comune di Reggello

## ELENCO VARIAZIONI DI CASSA ANNO 2017 PARTE II SPESA

Missione Programma Titolo	Descrizione	Stanziamiento Iniziale	Delibera	Variazioni Positive	Variazioni Negative	Stanziamiento Definitivo
01101	Servizi istituzionali, generali e di gestione-Risorse umane-Spese correnti	455.056,63				
			GC - 98 / 2017	12.880,00	0,00	
			CC - 104 / 2017	0,00	5.000,00	
			GC - 98 / 2017	54.117,00	0,00	
			CC - 104 / 2017	0,00	1.000,00	
				100.247,71	23.508,00	531.796,34
01111	Servizi istituzionali, generali e di gestione-Altri servizi generali-Spese correnti	605.281,83				
			GC - 33 / 2017	0,00	239,12	
			CC - 104 / 2017	1.231,24	0,00	
			CC - 63 / 2017	89,41	0,00	
			GC - 98 / 2017	200,00	0,00	
			GC - 33 / 2017	0,00	230,26	
			CC - 104 / 2017	0,00	1.607,65	
			CC - 63 / 2017	1.795,67	0,00	



			CC - 104 / 2017	0,00	1.500,00
			GC - 98 / 2017	0,00	2.000,00
			GC - 62 / 2017	0,00	3.000,00
			CC - 63 / 2017	500,00	0,00
			GC - 33 / 2017	0,00	615,67
			GC - 43 / 2017	41.000,00	0,00
			GC - 33 / 2017	0,00	792,57
			CC - 63 / 2017	155,75	0,00



Comune di Reggello

## ELENCO VARIAZIONI DI CASSA ANNO 2017 PARTE II SPESA

Missione Programma Titolo	Descrizione	Stanziamiento Iniziale	Delibera	Variazioni Positive	Variazioni Negative	Stanziamiento Definitivo
01111	Servizi istituzionali, generali e di gestione-Altri servizi generali-Spese correnti	605.281,83	GC - 98 / 2017	0,00	4.000,00	
			GC - 33 / 2017	0,00	21.982,97	
			CC - 104 / 2017	500,00	0,00	
			GC - 98 / 2017	0,00	30.000,00	
			CC - 63 / 2017	485,94	0,00	
03011	Ordine pubblico e sicurezza-Polizia locale e amministrativa-Spese correnti	496.405,06	CC - 63 / 2017	0,00	11.828,94	
			CC - 104 / 2017	0,00	4.500,00	
			CC - 63 / 2017	0,00	2.791,81	
			GC - 98 / 2017	3.294,57	200,00	
			CC - 104 / 2017	0,00	9.800,00	
			GC - 33 / 2017	0,00	98,51	
			CC - 104 / 2017	9.000,00	0,00	
			GC - 33 / 2017	0,00	81,00	
			CC - 63 / 2017	1.000,00	0,00	
			GC - 33 / 2017	0,00	6.945,67	
			GC - 98 / 2017	300,00	0,00	
			CC - 104 / 2017	0,00	100,00	
			GC - 33 / 2017	0,00	908,47	
			GC - 98 / 2017	2.000,00	1.000,00	



Comune di Reggello

**ELENCO VARIAZIONI DI CASSA ANNO 2017**  
**PARTE II SPESA**

Missione Programma Titolo	Descrizione	Stanziamen- to Iniziale	Delibera	Variazioni Positive	Variazioni Negative	Stanziamen- to Definitivo
03011	Ordine pubblico e sicurezza-Polizia locale e amministrativa-Spese correnti	496.405,06	GC - 33 / 2017	0,00	329,81	
			GC - 62 / 2017	500,00	500,00	
			CC - 63 / 2017	0,00	793,56	
			GC - 98 / 2017	224,83	0,00	
				16.319,40	39.877,77	472.846,69
03012	Ordine pubblico e sicurezza-Polizia locale e amministrativa-Spese in conto capitale	46.000,00	CC - 104 / 2017	0,01	0,00	
			GC - 62 / 2017	9.000,00	0,00	
				9.000,01	0,00	55.000,01
04011	Istruzione e diritto allo studio-Istruzione prescolastica-Spese correnti	123.482,62	GC - 33 / 2017	0,00	1.874,00	
			CC - 104 / 2017	0,00	2.000,00	
			GC - 98 / 2017	2.224,26	0,00	
			GC - 33 / 2017	0,00	1.746,89	
			GC - 98 / 2017	3.000,00	0,00	
			GC - 33 / 2017	0,00	2.417,87	
			GC - 98 / 2017	3.000,00	0,00	
			CC - 104 / 2017	2.786,00	0,00	
				11.010,26	8.038,76	126.454,12



Comune di Reggello

**ELENCO VARIAZIONI DI CASSA ANNO 2017**  
**PARTE II SPESA**

Missione Programma Titolo	Descrizione	Stanziamen- to Iniziale	Delibera	Variazioni Positive	Variazioni Negative	Stanziamen- to Definitivo
04012	Istruzione e diritto allo studio-Istruzione prescolastica-Spese in conto capitale	6.991,23	GC - 33 / 2017	0,00	6.991,23	

				0,00	6.991,23	0,00
04021	Istruzione e diritto allo studio-Altri ordini di istruzione non universitaria-Spese correnti	240.359,04	GC - 33 / 2017 CC - 63 / 2017 GC - 33 / 2017 GC - 98 / 2017 GC - 43 / 2017 GC - 33 / 2017 GC - 98 / 2017 CC - 104 / 2017 GC - 33 / 2017 GC - 98 / 2017 GC - 33 / 2017 GC - 98 / 2017	0,00 0,00 0,00 2.000,00 6.000,00 0,00 3.000,00 2.000,00 0,00 2.000,00 0,00 3.000,00	922,00 73,00 3.340,17 0,00 0,00 4.271,43 0,00 0,00 400,80 0,00 5.470,25 0,00	
				18.000,00	14.477,65	243.881,39
04022	Istruzione e diritto allo studio-Altri ordini di istruzione non universitaria-Spese in conto capitale	26.941,01	GC - 33 / 2017 CC - 104 / 2017 GC - 43 / 2017	10.736,00 29.389,80 6.500,00	0,00 0,00 0,00	



Comune di Reggello

## ELENCO VARIAZIONI DI CASSA ANNO 2017 PARTE II SPESA

Missione Programma Titolo	Descrizione	Stanziamen- to Iniziale	Delibera	Variazioni Positive	Variazioni Negative	Stanziamen- to Definitivo
04022	Istruzione e diritto allo studio-Altri ordini di istruzione non universitaria-Spese in conto capitale	26.941,01	GC - 62 / 2017 GC - 33 / 2017	65.000,00 0,00	0,00 0,01	
				111.625,80	0,01	138.566,80
04061	Istruzione e diritto allo studio-Servizi ausiliari all'istruzione-Spese correnti	1.103.401,46	GC - 98 / 2017 GC - 33 / 2017 GC - 98 / 2017 CC - 63 / 2017 CC - 104 / 2017 GC - 33 / 2017	0,00 0,00 2.500,00 4.000,00 0,00 0,00	3.000,00 254,76 0,00 0,00 2.200,00 8.677,73	

		GC - 62 / 2017	12.426,96	0,00
		CC - 104 / 2017	0,00	15.087,91
		GC - 33 / 2017	0,00	9.513,22
		CC - 63 / 2017	0,00	4.322,00
		GC - 98 / 2017	0,00	10.000,00
		GC - 33 / 2017	0,00	503,28
		GC - 62 / 2017	0,00	500,00
		GC - 33 / 2017	0,00	660,00
		CC - 104 / 2017	0,00	540,00
		CC - 63 / 2017	2.899,13	0,00
		GC - 33 / 2017	0,00	63,95



Comune di Reggello

## ELENCO VARIAZIONI DI CASSA ANNO 2017 PARTE II SPESA

Missione Programma Titolo	Descrizione	Stanziamiento Iniziale	Delibera	Variazioni Positive	Variazioni Negative	Stanziamiento Definitivo
04061	Istruzione e diritto allo studio-Servizi ausiliari all'istruzione-Spese correnti	1.103.401,46				
			CC - 63 / 2017	0,00	894,14	
			GC - 98 / 2017	211,87	0,00	
			CC - 104 / 2017	300,00	0,00	
			CC - 63 / 2017	0,00	6.651,02	
			CC - 104 / 2017	200,00	0,00	
			CC - 63 / 2017	874,08	0,00	
			CC - 104 / 2017	0,00	500,00	
			CC - 63 / 2017	0,00	1.697,14	
			CC - 104 / 2017	300,00	0,00	
			CC - 63 / 2017	0,00	4.920,01	
			GC - 98 / 2017	1.073,25	0,00	
			CC - 63 / 2017	0,00	2.525,12	
			GC - 98 / 2017	2.492,63	0,00	
			GC - 62 / 2017	200,00	0,00	
			GC - 98 / 2017	330,00	0,00	
			CC - 104 / 2017	400,00	0,00	
			GC - 33 / 2017	0,00	150,00	
			GC - 98 / 2017	0,00	1.200,00	
			CC - 104 / 2017	2.000,00	400,00	
			GC - 98 / 2017	3.000,00	0,00	
			GC - 33 / 2017	0,00	1.080,28	



Comune di Reggello

## ELENCO VARIAZIONI DI CASSA ANNO 2017 PARTE II SPESA

Missione Programma Titolo	Descrizione	Stanziamen- to Iniziale	Delibera	Variazioni Positive	Variazioni Negative	Stanziamen- to Definitivo
04061	Istruzione e diritto allo studio-Servizi ausiliari all'istruzione-Spese correnti	1.103.401,46	GC - 98 / 2017	2.600,00	0,00	
			GC - 33 / 2017	0,00	51,40	
			CC - 104 / 2017	50,00	0,00	
			GC - 33 / 2017	0,00	39,20	
			GC - 98 / 2017	5.550,00	0,00	
			GC - 33 / 2017	0,00	6.906,31	
			GC - 62 / 2017	0,00	1.000,00	
			CC - 104 / 2017	8.200,00	0,00	
			GC - 33 / 2017	0,00	7.892,42	
			CC - 63 / 2017	5.000,00	0,00	
						54.607,92
04062	Istruzione e diritto allo studio-Servizi ausiliari all'istruzione-Spese in conto capitale	8.542,38	GC - 33 / 2017	0,00	8.542,38	
				0,00	8.542,38	0,00
04071	Istruzione e diritto allo studio-Diritto allo studio-Spese correnti	119.053,35	CC - 104 / 2017	2.712,17	0,00	
			GC - 33 / 2017	0,00	1.301,15	
			GC - 62 / 2017	0,00	500,00	
			GC - 98 / 2017	306,88	0,00	
			GC - 33 / 2017	0,00	105,30	



Comune di Reggello

## ELENCO VARIAZIONI DI CASSA ANNO 2017 PARTE II SPESA

Missione Programma Titolo	Descrizione	Stanziamen- to Iniziale	Delibera	Variazioni Positive	Variazioni Negative	Stanziamen- to Definitivo
---------------------------------	-------------	-------------------------------	----------	------------------------	------------------------	---------------------------------

04071	Istruzione e diritto allo studio-Diritto allo studio-Spese correnti	119.053,35			
			3.019,05	1.906,45	120.165,95
05012	Tutela e valorizzazione dei beni e delle attività culturali-Valorizzazione dei beni di interesse storico-Spese in conto capitale	0,00	CC - 104 / 2017	4.500,00	0,00
			GC - 98 / 2017	65.000,00	0,00
			D - 1081 / 2017	0,00	65.000,00
				69.500,00	65.000,00
05021	Tutela e valorizzazione dei beni e delle attività culturali-Attività culturali e interventi diversi nel settore culturale-Spese correnti	361.198,45	CC - 63 / 2017	11.826,10	0,00
			CC - 104 / 2017	0,00	1.000,00
			CC - 63 / 2017	406,83	0,00
			CC - 104 / 2017	400,00	0,00
			CC - 63 / 2017	3.433,35	0,00
			GC - 98 / 2017	0,00	300,00
			CC - 63 / 2017	2.500,00	0,00
			GC - 33 / 2017	0,00	400,00
			CC - 104 / 2017	0,00	5.070,00
			GC - 33 / 2017	0,00	445,28
			CC - 63 / 2017	0,00	1.000,00
			GC - 33 / 2017	0,00	90,11
			GC - 98 / 2017	0,00	351,40



Comune di Reggello

## ELENCO VARIAZIONI DI CASSA ANNO 2017 PARTE II SPESA

Missione Programma Titolo	Descrizione	Stanziamen- to Iniziale	Delibera	Variazioni Positive	Variazioni Negative	Stanziamen- to Definitivo
05021	Tutela e valorizzazione dei beni e delle attività culturali-Attività culturali e interventi diversi nel settore culturale-Spese correnti	361.198,45	CC - 63 / 2017	3.000,00	0,00	
			CC - 104 / 2017	0,00	4.304,00	
			GC - 33 / 2017	0,00	102,30	
			CC - 104 / 2017	50,00	0,00	
			GC - 33 / 2017	0,00	153,20	
			GC - 43 / 2017	0,00	2.000,00	
			GC - 98 / 2017	0,00	3.866,03	
			CC - 104 / 2017	0,00	1.000,00	

		GC - 33 / 2017	0,00	1.685,93
		CC - 63 / 2017	1.921,50	0,00
		GC - 98 / 2017	0,00	640,50
		GC - 33 / 2017	0,00	993,98
		CC - 63 / 2017	0,00	1.000,00
		CC - 104 / 2017	0,00	1.000,00
		GC - 43 / 2017	1.635,00	0,00
		CC - 63 / 2017	5.000,00	49,00
		CC - 104 / 2017	69,91	1.002,00
		GC - 33 / 2017	0,00	307,50
		CC - 104 / 2017	0,00	1,00
		CC - 63 / 2017	1.200,71	0,00
		GC - 33 / 2017	0,00	4,24



Comune di Reggello

## ELENCO VARIAZIONI DI CASSA ANNO 2017 PARTE II SPESA

Missione Programma Titolo	Descrizione	Stanziamen- to Iniziale	Delibera	Variazioni Positive	Variazioni Negative	Stanziamen- to Definitivo
05021	Tutela e valorizzazione dei beni e delle attività culturali-Attività culturali e interventi diversi nel settore culturale-Spese correnti	361.198,45	CC - 104 / 2017	0,00	304,58	
			GC - 33 / 2017	0,00	5.220,00	
			GC - 98 / 2017	2.100,00	0,00	
			GC - 33 / 2017	0,00	1.158,78	
			GC - 98 / 2017	6.500,00	0,00	
			CC - 104 / 2017	0,00	1.000,00	
			CC - 63 / 2017	0,00	62,00	
			GC - 33 / 2017	0,00	1.884,67	
			GC - 62 / 2017	0,00	1.000,00	
			GC - 98 / 2017	800,00	0,00	
				40.843,40	37.396,50	364.645,35
05022	Tutela e valorizzazione dei beni e delle attività culturali-Attività culturali e interventi diversi nel settore culturale-Spese in conto capitale	0,00	CC - 104 / 2017	2.000,00	0,00	
				2.000,00	0,00	2.000,00
06011	Politiche giovanili, sport e tempo libero-Sport e tempo libero-Spese correnti	387.569,34	GC - 33 / 2017	0,00	658,24	
			CC - 63 / 2017	3.000,00	0,00	

			GC - 98 / 2017	2.000,00	0,00	
			CC - 104 / 2017	0,00	1.000,00	
			GC - 33 / 2017	0,00	150,00	



Comune di Reggello

## ELENCO VARIAZIONI DI CASSA ANNO 2017 PARTE II SPESA

Missione Programma Titolo	Descrizione	Stanziamen- to Iniziale	Delibera	Variazioni Positive	Variazioni Negative	Stanziamen- to Definitivo
06011	Politiche giovanili, sport e tempo libero-Sport e tempo libero-Spese correnti	387.569,34	CC - 63 / 2017	3.000,00	0,00	
			GC - 98 / 2017	2.000,00	0,00	
			GC - 33 / 2017	0,00	14.608,42	
			CC - 104 / 2017	0,00	1.000,00	
			GC - 33 / 2017	0,00	10.977,55	
			GC - 98 / 2017	1.000,00	0,00	
			GC - 33 / 2017	0,00	33,68	
			CC - 63 / 2017	1.000,00	0,00	
			GC - 98 / 2017	888,16	0,00	
			CC - 63 / 2017	4.000,00	0,00	
			GC - 33 / 2017	0,00	621,21	
06012	Politiche giovanili, sport e tempo libero-Sport e tempo libero-Spese in conto capitale	143.867,15	CC - 104 / 2017	139.000,00	0,00	
			D - 1081 / 2017	0,00	139.000,00	
			GC - 33 / 2017	0,00	2.267,78	
			CC - 104 / 2017	21.000,00	0,00	
			GC - 62 / 2017	23.000,00	0,00	
			GC - 33 / 2017	0,00	28.812,85	



Comune di Reggello

## ELENCO VARIAZIONI DI CASSA ANNO 2017 PARTE II SPESA



Missione Programma Titolo	Descrizione	Stanziamiento Iniziale	Delibera	Variazioni Positive	Variazioni Negative	Stanziamiento Definitivo
07011	Turismo-Sviluppo e valorizzazione del turismo- Spese correnti	71.764,52	CC - 104 / 2017	0,00	1.988,72	
			GC - 98 / 2017	1.000,00	1.000,00	
			CC - 104 / 2017	0,00	1.000,00	
			GC - 33 / 2017	0,00	1.514,19	
			CC - 63 / 2017	0,00	678,20	
			GC - 98 / 2017	0,00	200,00	
			CC - 104 / 2017	0,00	1.000,00	
			GC - 33 / 2017	0,00	500,00	
			CC - 104 / 2017	0,00	2.000,00	
			GC - 43 / 2017	2.000,00	0,00	
			CC - 63 / 2017	0,00	800,00	
			GC - 33 / 2017	0,00	1.226,41	
			GC - 98 / 2017	7.898,39	0,00	
			CC - 104 / 2017	200,00	0,00	
			GC - 33 / 2017	0,00	302,70	
			CC - 63 / 2017	0,00	1.000,00	
			GC - 43 / 2017	0,00	1.000,00	
			11.098,39	14.210,22	68.652,69	
08011	Assetto del territorio ed edilizia abitativa- Urbanistica e assetto del territorio-Spese correnti	223.431,22	GC - 62 / 2017	2.500,00	0,00	
			GC - 33 / 2017	0,00	955,56	



Comune di Reggello

## ELENCO VARIAZIONI DI CASSA ANNO 2017 PARTE II SPESA

Missione Programma Titolo	Descrizione	Stanziamiento Iniziale	Delibera	Variazioni Positive	Variazioni Negative	Stanziamiento Definitivo
08011	Assetto del territorio ed edilizia abitativa- Urbanistica e assetto del territorio-Spese correnti	223.431,22	CC - 104 / 2017	0,01	0,00	
			GC - 98 / 2017	4.880,00	4.880,00	
			GC - 33 / 2017	0,00	732,00	
			CC - 104 / 2017	0,00	730,00	
			GC - 62 / 2017	0,00	2.500,00	
			GC - 98 / 2017	0,00	11.800,00	

			CC - 104 / 2017	2.391,50	4.710,00	
				9.771,51	26.307,56	206.895,17
08021	Assetto del territorio ed edilizia abitativa-Edilizia residenziale pubblica e locale e piani di edilizia economico-popolare-Spese correnti	233.658,85	GC - 33 / 2017	0,00	19.417,01	
				0,00	19.417,01	214.241,84
09011	Sviluppo sostenibile e tutela del territorio e dell'ambiente-Difesa del suolo-Spese correnti	34.260,49	CC - 104 / 2017	3.200,00	2.816,60	
				3.200,00	2.816,60	34.643,89
09012	Sviluppo sostenibile e tutela del territorio e dell'ambiente-Difesa del suolo-Spese in conto capitale	101.568,72	GC - 33 / 2017	0,00	89.310,72	
				0,00	89.310,72	12.258,00
09021	Sviluppo sostenibile e tutela del territorio e dell'ambiente-Tutela, valorizzazione e recupero ambientale-Spese correnti	251.710,83				



Comune di Reggello

## ELENCO VARIAZIONI DI CASSA ANNO 2017 PARTE II SPESA

Missione Programma Titolo	Descrizione	Stanziamento Iniziale	Delibera	Variazioni Positive	Variazioni Negative	Stanziamento Definitivo
09021	Sviluppo sostenibile e tutela del territorio e dell'ambiente-Tutela, valorizzazione e recupero ambientale-Spese correnti	251.710,83	GC - 33 / 2017	0,00	1.219,68	
			GC - 98 / 2017	3.000,00	6.171,65	
			GC - 33 / 2017	0,00	7.371,28	
			GC - 98 / 2017	2.000,00	0,00	
			CC - 104 / 2017	0,00	3.000,00	
			GC - 33 / 2017	0,00	1.058,10	
				5.000,00	18.820,71	237.890,12
09022	Sviluppo sostenibile e tutela del territorio e dell'ambiente-Tutela, valorizzazione e recupero ambientale-Spese in conto capitale	54.937,34	D - 661 / 2017	38,26	0,00	
			GC - 33 / 2017	0,00	38,26	
			CC - 104 / 2017	6.701,16	0,00	
			D - 661 / 2017	0,00	38,26	
			GC - 98 / 2017	60.000,00	0,00	

				66.739,42	76,52	121.600,24
09031	Sviluppo sostenibile e tutela del territorio e dell'ambiente-Rifiuti-Spese correnti	3.862.331,00	GC - 43 / 2017 GC - 33 / 2017	19.944,00 0,00	0,00 1.564,23	
				19.944,00	1.564,23	3.880.710,77
09041	Sviluppo sostenibile e tutela del territorio e dell'ambiente-Servizio idrico integrato-Spese correnti	183.365,88				



Comune di Reggello

## ELENCO VARIAZIONI DI CASSA ANNO 2017 PARTE II SPESA

Missione Programma Titolo	Descrizione	Stanziamento Iniziale	Delibera	Variazioni Positive	Variazioni Negative	Stanziamento Definitivo
09041	Sviluppo sostenibile e tutela del territorio e dell'ambiente-Servizio idrico integrato-Spese correnti	183.365,88	CC - 104 / 2017 GC - 33 / 2017	0,00 0,00	1.000,00 19.941,55	
				0,00	20.941,55	162.424,33
09042	Sviluppo sostenibile e tutela del territorio e dell'ambiente-Servizio idrico integrato-Spese in conto capitale	0,00	GC - 43 / 2017	13.000,00	0,00	
				13.000,00	0,00	13.000,00
09051	Sviluppo sostenibile e tutela del territorio e dell'ambiente-Aree protette, parchi naturali, protezione naturalistica e forestazione-Spese correnti	0,00	CC - 104 / 2017 GC - 62 / 2017	0,00 3.660,00	660,63 0,00	
				3.660,00	660,63	2.999,37
09052	Sviluppo sostenibile e tutela del territorio e dell'ambiente-Aree protette, parchi naturali, protezione naturalistica e forestazione-Spese in conto capitale	4.389,33	GC - 33 / 2017 D - 661 / 2017	0,00 4.389,33	4.389,33 4.389,33	
				4.389,33	8.778,66	0,00
10021	Trasporti e diritto alla mobilità-Trasporto pubblico locale-Spese correnti	412.309,28	GC - 33 / 2017 CC - 63 / 2017 GC - 98 / 2017	0,00 0,00 0,00	1.800,86 1.150,00 15.427,36	



Comune di Reggello

## ELENCO VARIAZIONI DI CASSA ANNO 2017 PARTE II SPESA

Missione Programma Titolo	Descrizione	Stanziamento Iniziale	Delibera	Variazioni Positive	Variazioni Negative	Stanziamento Definitivo
10021	Trasporti e diritto alla mobilità-Trasporto pubblico locale-Spese correnti	412.309,28				
				0,00	18.378,22	393.931,06
10051	Trasporti e diritto alla mobilità-Viabilità e infrastrutture stradali-Spese correnti	1.447.661,56	GC - 98 / 2017	388,00	0,00	
			CC - 104 / 2017	1.300,00	0,00	
			GC - 33 / 2017	0,00	531,51	
			GC - 98 / 2017	3.000,00	0,00	
			GC - 33 / 2017	0,00	3.013,85	
			GC - 98 / 2017	5.000,00	0,00	
			GC - 33 / 2017	0,00	1.774,84	
			GC - 98 / 2017	6.000,00	0,00	
			CC - 104 / 2017	0,00	1.000,00	
			GC - 33 / 2017	0,00	4.020,64	
			GC - 98 / 2017	4.000,00	0,00	
			GC - 33 / 2017	0,00	732,55	
			CC - 63 / 2017	5.000,00	0,00	
			CC - 104 / 2017	0,00	4.770,00	
			GC - 33 / 2017	0,00	2.200,37	
			GC - 98 / 2017	3.000,00	0,00	
			GC - 33 / 2017	0,00	5.014,06	
			CC - 104 / 2017	0,00	1.500,00	
			GC - 33 / 2017	0,00	90,82	



Comune di Reggello

## ELENCO VARIAZIONI DI CASSA ANNO 2017 PARTE II SPESA

Missione Programma Titolo	Descrizione	Stanziamen- to Iniziale	Delibera	Variazioni Positive	Variazioni Negative	Stanziamen- to Definitivo
10051	Trasporti e diritto alla mobilità-Viabilità e infrastrutture stradali-Spese correnti	1.447.661,56	CC - 104 / 2017	300,00	0,00	
			GC - 98 / 2017	300,00	0,00	
			CC - 104 / 2017	300,00	0,00	
			GC - 33 / 2017	0,00	3.964,90	
			GC - 62 / 2017	0,00	4.000,00	
			GC - 98 / 2017	2.500,00	0,00	
			GC - 33 / 2017	0,00	43,80	
			GC - 62 / 2017	4.000,00	0,00	
			CC - 104 / 2017	0,00	1.500,00	
			CC - 63 / 2017	0,00	1.143,96	
			CC - 104 / 2017	6.200,00	0,00	
10052	Trasporti e diritto alla mobilità-Viabilità e infrastrutture stradali-Spese in conto capitale	1.159.577,61	CC - 104 / 2017	20.000,00	0,00	
			GC - 98 / 2017	52.000,00	0,00	
			GC - 33 / 2017	0,00	1.544,52	
			CC - 104 / 2017	30.000,00	10.000,00	
			GC - 98 / 2017	24.000,00	150.000,00	
			CC - 104 / 2017	8.300,00	0,00	
			D - 1081 / 2017	0,00	32.287,39	
			GC - 98 / 2017	27.000,00	0,00	

Pagina 37 45  
di



Comune di Reggello

del  
06/04/2018

## ELENCO VARIAZIONI DI CASSA ANNO 2017 PARTE II SPESA

Missione Programma Titolo	Descrizione	Stanziamen- to Iniziale	Delibera	Variazioni Positive	Variazioni Negative	Stanziamen- to Definitivo
10052	Trasporti e diritto alla mobilità-Viabilità e infrastrutture stradali-Spese in conto capitale	1.159.577,61	D - 1081 / 2017	0,00	27.000,00	
			GC - 98 / 2017	0,00	24.000,00	
			CC - 63 / 2017	100.000,00	100.000,00	
			D - 1081 / 2017	0,00	80.064,00	
			GC - 33 / 2017	0,00	474,75	
			GC - 98 / 2017	4.443,26	0,00	

			GC - 33 / 2017	0,00	486,05	
			CC - 63 / 2017	35.000,00	0,00	
			GC - 33 / 2017	0,00	0,01	
			GC - 62 / 2017	15.000,00	0,00	
			CC - 63 / 2017	27.000,00	0,00	
			GC - 98 / 2017	82.636,74	0,00	
			D - 1081 / 2017	0,00	40.000,00	
			GC - 98 / 2017	12.920,00	0,00	
			GC - 33 / 2017	0,00	10.222,87	
			GC - 98 / 2017	0,00	150.000,00	
				438.300,00	626.079,59	971.798,02
11011	Soccorso civile-Sistema di protezione civile-Spese correnti	80.635,03				
			CC - 104 / 2017	2.727,95	1.653,17	
			CC - 63 / 2017	0,00	2.560,00	
			CC - 104 / 2017	0,00	666,88	



Comune di Reggello

## ELENCO VARIAZIONI DI CASSA ANNO 2017 PARTE II SPESA

Missione Programma Titolo	Descrizione	Stanziamiento Iniziale	Delibera	Variazioni Positive	Variazioni Negative	Stanziamiento Definitivo
11011	Soccorso civile-Sistema di protezione civile-Spese correnti	80.635,03				
				2.727,95	4.880,05	78.482,93
11022	Soccorso civile-Interventi a seguito di calamità naturali-Spese in conto capitale	10,00				
			GC - 33 / 2017	0,00	10,00	
				0,00	10,00	0,00
12011	Diritti sociali, politiche sociali e famiglia-Interventi per l'infanzia e i minori e per asili nido-Spese correnti	912.793,65				
			GC - 98 / 2017	100,00	724,80	
			GC - 33 / 2017	0,00	150,00	
			CC - 63 / 2017	4.500,00	500,00	
			GC - 43 / 2017	3.000,00	0,00	
			GC - 33 / 2017	0,00	1.003,72	
			GC - 98 / 2017	6.000,00	0,00	
			GC - 43 / 2017	2.500,00	0,00	
			GC - 33 / 2017	0,00	2.237,65	
			GC - 43 / 2017	0,00	900,00	
			CC - 63 / 2017	0,00	5.000,00	

			GC - 98 / 2017	3.580,00	0,00	
			GC - 33 / 2017	0,00	20.545,93	
			GC - 62 / 2017	12.289,80	0,00	
				31.969,80	31.062,10	913.701,35



Comune di Reggello

## ELENCO VARIAZIONI DI CASSA ANNO 2017 PARTE II SPESA

Missione Programma Titolo	Descrizione	Stanziamiento Iniziale	Delibera	Variazioni Positive	Variazioni Negative	Stanziamiento Definitivo
12021	Diritti sociali, politiche sociali e famiglia- Interventi per la disabilità-Spese correnti	15.509,00	CC - 63 / 2017	2.000,00	0,00	
			GC - 43 / 2017	7.500,00	0,00	
			CC - 63 / 2017	5.000,00	0,00	
			CC - 104 / 2017	0,00	8.000,00	
			GC - 98 / 2017	4.500,00	0,00	
				19.000,00	8.000,00	26.509,00
12031	Diritti sociali, politiche sociali e famiglia- Interventi per gli anziani-Spese correnti	220.450,17	GC - 33 / 2017	0,00	6.962,66	
			CC - 104 / 2017	0,00	400,00	
			GC - 98 / 2017	0,00	4.315,45	
			GC - 62 / 2017	9.200,00	0,00	
			GC - 43 / 2017	0,00	611,46	
			GC - 98 / 2017	0,00	3.500,00	
			GC - 33 / 2017	0,00	446,71	
			CC - 104 / 2017	0,00	6.000,00	
			GC - 98 / 2017	0,00	1.592,26	
			D - 1081 / 2017	0,00	4.940,00	
				9.200,00	28.768,54	200.881,63
12071	Diritti sociali, politiche sociali e famiglia- Programmazione e governo della rete dei servizi socio-sanitari e sociali-Spese correnti	1.000.942,32	GC - 62 / 2017	7.865,27	0,00	



Comune di Reggello

**ELENCO VARIAZIONI DI CASSA ANNO 2017  
PARTE II SPESA**

Missione Programma Titolo	Descrizione	Stanziamen- to Iniziale	Delibera	Variazioni Positive	Variazioni Negative	Stanziamen- to Definitivo
12071	Diritti sociali, politiche sociali e famiglia- Programmazione e governo della rete dei servizi socio-sanitari e sociali-Spese correnti	1.000.942,32				
			CC - 63 / 2017	13.744,62	0,00	
			GC - 98 / 2017	5.506,17	0,00	
			CC - 104 / 2017	0,00	3.000,00	
			CC - 63 / 2017	1.000,00	0,00	
			GC - 33 / 2017	0,00	7.248,17	
			GC - 98 / 2017	0,00	13.485,23	
			GC - 33 / 2017	0,00	3.508,60	
			GC - 43 / 2017	460,00	0,00	
			CC - 104 / 2017	3.000,00	0,00	
			GC - 43 / 2017	2.000,00	0,00	
			GC - 98 / 2017	10.000,00	0,00	
			CC - 104 / 2017	57.062,91	1.739,00	
			GC - 33 / 2017	0,00	80,00	
			GC - 98 / 2017	0,00	500,00	
			GC - 33 / 2017	0,00	500,00	
			GC - 98 / 2017	0,00	1.000,00	
			GC - 33 / 2017	0,00	1.000,83	
			CC - 104 / 2017	0,00	2.000,00	
			GC - 33 / 2017	0,00	403,07	
			GC - 43 / 2017	2.500,00	0,00	
GC - 62 / 2017	20.000,00	0,00				



Comune di Reggello

**ELENCO VARIAZIONI DI CASSA ANNO 2017  
PARTE II SPESA**

Missione Programma Titolo	Descrizione	Stanziamen- to Iniziale	Delibera	Variazioni Positive	Variazioni Negative	Stanziamen- to Definitivo
12071	Diritti sociali, politiche sociali e famiglia- Programmazione e governo della rete dei servizi socio-sanitari e sociali-Spese correnti	1.000.942,32				
			GC - 98 / 2017	11.885,00	0,00	
			CC - 104 / 2017	5.000,00	0,00	
			GC - 33 / 2017	0,00	48,67	



		CC - 104 / 2017	0,00	100,00
		CC - 63 / 2017	0,00	164,24
		CC - 104 / 2017	0,00	200,00
		CC - 63 / 2017	0,00	1.932,33
		CC - 104 / 2017	0,00	1.000,00
		CC - 63 / 2017	0,00	55,65
		CC - 104 / 2017	500,00	0,00
		CC - 63 / 2017	0,00	481,36
		CC - 104 / 2017	0,00	500,00
		CC - 63 / 2017	0,96	0,00
		GC - 43 / 2017	0,00	800,00
		GC - 98 / 2017	0,00	800,00
		CC - 104 / 2017	0,00	1.000,00
		GC - 33 / 2017	0,00	209,68
		CC - 104 / 2017	0,00	1.000,00
		GC - 33 / 2017	0,00	31.892,39
		GC - 62 / 2017	15.000,00	0,00
		GC - 98 / 2017	0,00	20.000,00



Comune di Reggello

## ELENCO VARIAZIONI DI CASSA ANNO 2017 PARTE II SPESA

Missione Programma Titolo	Descrizione	Stanziamento Iniziale	Delibera	Variazioni Positive	Variazioni Negative	Stanziamento Definitivo
12071	Diritti sociali, politiche sociali e famiglia- Programmazione e governo della rete dei servizi socio-sanitari e sociali-Spese correnti	1.000.942,32	GC - 33 / 2017	0,00	277,00	
			GC - 43 / 2017	2.000,00	0,00	
			GC - 62 / 2017	5.000,00	0,00	
			GC - 98 / 2017	2.550,00	0,00	
			CC - 104 / 2017	100,00	0,00	
			GC - 33 / 2017	0,00	6.976,13	
			GC - 43 / 2017	4.980,96	0,00	
			GC - 62 / 2017	4.179,19	0,00	
						174.335,08
12091	Diritti sociali, politiche sociali e famiglia-Servizio necroscopico e cimiteriale-Spese correnti	159.175,10	GC - 33 / 2017	0,00	2.528,29	
			GC - 43 / 2017	1.000,00	0,00	
			CC - 104 / 2017	200,00	0,00	
			CC - 63 / 2017	15,60	0,00	

			GC - 62 / 2017	500,00	0,00
			GC - 98 / 2017	400,00	0,00
			CC - 104 / 2017	500,00	0,00
			GC - 98 / 2017	4.500,00	0,00
			GC - 33 / 2017	0,00	145,88
			CC - 63 / 2017	500,00	0,00
			CC - 104 / 2017	0,00	100,00



Comune di Reggello

## ELENCO VARIAZIONI DI CASSA ANNO 2017 PARTE II SPESA

Missione Programma Titolo	Descrizione	Stanziamiento Iniziale	Delibera	Variazioni Positive	Variazioni Negative	Stanziamiento Definitivo
12091	Diritti sociali, politiche sociali e famiglia-Servizio necroscopico e cimiteriale-Spese correnti	159.175,10				
				7.615,60	2.774,17	164.016,53
12092	Diritti sociali, politiche sociali e famiglia-Servizio necroscopico e cimiteriale-Spese in conto capitale	258.636,39	CC - 63 / 2017	8.500,00	0,00	
			GC - 33 / 2017	0,00	289,37	
				8.500,00	289,37	266.847,02
13071	Tutela della salute-Ulteriori spese in materia sanitaria-Spese correnti	69.219,33	GC - 98 / 2017	0,00	2.000,00	
			GC - 33 / 2017	0,00	3.245,09	
				0,00	5.245,09	63.974,24
14041	Sviluppo economico e competitività-Reti e altri servizi di pubblica utilità-Spese correnti	59.453,51	CC - 104 / 2017	10,00	0,00	
			CC - 63 / 2017	0,01	0,00	
			CC - 104 / 2017	800,00	0,00	
			GC - 43 / 2017	800,00	0,00	
			GC - 98 / 2017	800,00	0,00	
			CC - 104 / 2017	350,00	0,00	
			GC - 33 / 2017	0,00	2.300,17	
			CC - 104 / 2017	3.752,20	2.317,72	
			CC - 63 / 2017	0,00	2,83	



Comune di Reggello

**ELENCO VARIAZIONI DI CASSA ANNO 2017**  
**PARTE II SPESA**

Missione Programma Titolo	Descrizione	Stanziamen- to Iniziale	Delibera	Variazioni Positive	Variazioni Negative	Stanziamen- to Definitivo
14041	Sviluppo economico e competitività-Reti e altri servizi di pubblica utilità-Spese correnti	59.453,51	CC - 104 / 2017	1.000,00	0,00	
				7.512,21	4.620,72	62.345,00
16011	Agricoltura, politiche agroalimentari e pesca-Sviluppo del settore agricolo e del sistema agroalimentare-Spese correnti	18.179,69	GC - 98 / 2017	1.200,00	0,00	
			CC - 104 / 2017	0,00	14,00	
			GC - 98 / 2017	2.500,00	0,00	
			GC - 62 / 2017	10.000,00	0,00	
			CC - 63 / 2017	5.000,00	0,00	
			GC - 33 / 2017	0,00	898,31	
				18.700,00	912,31	35.967,38
99017	Servizi per conto terzi-Servizi per conto terzi - partite di giro-Uscite per conto terzi e partite di giro	2.686.905,81	GC - 33 / 2017	0,00	778,79	
			GC - 98 / 2017	712,55	0,00	
			GC - 33 / 2017	0,00	2.395,00	
			GC - 98 / 2017	0,00	712,55	
			GC - 33 / 2017	0,00	11,32	
			GC - 43 / 2017	11.401,07	0,00	
			GC - 98 / 2017	100.000,00	0,00	
				112.113,62	3.897,66	2.795.121,77

**ELENCO VARIAZIONI DI CASSA - ANNO 2017**  
**PARTE II - SPESA**

Riepilogo	Stanziamen- to Iniziale	Variazioni Positive	Variazioni Negative	Stanziamen- to Definitivo
Titolo 1	16.339.917,77	1.019.420,96	984.221,28	16.375.117,45
Titolo 2	2.582.764,82	1.239.054,56	1.221.792,67	2.600.026,71
Titolo 3	0,00	0,00	0,00	0,00
Titolo 4	334.030,87	0,00	0,00	334.030,87
Titolo 5	0,00	0,00	0,00	0,00
Titolo 7	2.686.905,81	112.113,62	3.897,66	2.795.121,77

Totale Spese	21.943.619,27	2.370.589,14	2.209.911,61	22.104.296,80
Disavanzo di Amministrazione	0,00	0,00	0,00	0,00
	21.943.619,27	2.370.589,14	2.209.911,61	22.104.296,80

L'avanzo di amministrazione dell'esercizio 2016 è stato applicato al bilancio di previsione 2017 complessivamente per euro 1.177.305,28; è stato applicato per euro 1.021.826,54 agli investimenti come segue:

<b>SPESE DI INVESTIMENTO</b>					
<b>AVANZO AMMINISTRAZIONE</b>		Importi			
9334	TELECAMERE VIDEOSORVEGLIANZA	20.000,00	CC 18	31/01/2017	DA TRASFERIMENTI
9305	INDENNITA' DI ESPROPRIO	42.562,50	GM 62	01/06/2017	DA VINCOLI ENTE
9345	AUTOVETTURA PM (A.A.)	9.000,00	GM 62	01/06/2017	LEGGE E PRINCIPI CONT.
9382	MANUTENZ.STRAORD.SCUOLA VAGGIO	60.000,00	GM 63	01/06/2017	LEGGE E PRINCIPI CONT.
9869	INFRASTRUTTURE STRADALI (SANZ.CDS)(A.A.)	15.000,00	GM 63	01/06/2017	LEGGE E PRINCIPI CONT.
9670	PARCHEGGIO SCUOLA GUERRI (CAP 3320 E A.A.)	100.000,00	CC 63	31/07/2017	DA VINCOLI ENTE
9869	INFRASTRUTTURE STRADALI (SANZ.CDS)(A.A.)	27.000,00	CC 63	31/07/2017	LEGGE E PRINCIPI CONT.
9102	RISTRUTTURAZIONE EDIF. COMUNALI	50.000,00	GM 98	12/10/2017	LEGGE E PRINCIPI CONT.
9102	RISTRUTTURAZIONE EDIF. COMUNALI	50.000,00	GM 98	12/10/2017	VINCOLI ENTE
9668	ABBATTIMENTO B.A. VIABILITA' VAGGIO	27.000,00	GM 98	12/10/2017	LEGGE E PRINCIPI CONT.
9869	INFRASTRUTTURE STRADALI (SANZ.CDS)(A.A.)	82.636,74	GM 98	12/10/2017	LEGGE E PRINCIPI CONT.
9907	ACQUISTO AUTOVELOX (A.A.)	52.000,00	GM 98	12/10/2017	LEGGE E PRINCIPI CONT.
9666	ABBATTIMENTO B.A. VIABILITA' CASCIA	8.300,00	CC 104	29/11/2017	LEGGE E PRINCIPI CONT.
9938	IMPIANTI ILLUMINAZIONE PUBBLICA	20.000,00	CC 104	29/11/2017	LEGGE E PRINCIPI CONT.
		563.499,24			
<b>AVANZO AMMINISTRAZIONE DESTINATO A INVESTIMENTI</b>					
9105	MANUTENZ.STRAORD.POLIVALENTE	34.000,00	GM 62	01/06/2017	
9305	INDENNITA' DI ESPROPRIO	89.437,50	GM 62	01/06/2017	
9326	INCARICHI PROF. ESTERNI (A.A.)	5.000,00	GM 62	01/06/2017	
9381	MANUTENZ.STRAORD.SCUOLE	5.000,00	GM 62	01/06/2017	
9484	MANUTENZ.STRAORD.PISCINA C.LE	23.000,00	GM 62	01/06/2017	
9326	INCARICHI PROF. ESTERNI (A.A.)	15.000,00	CC 63	31/07/2017	
9747	ACCORDO DI PROGRAMMA NUOVA SEPOLCRETO PANCIATICHI SOCIANA	35.000,00	CC 63	31/07/2017	
10465	(ENT 3321-A.A)	8.500,00	CC 63	31/07/2017	
9102	RISTRUTTURAZIONE EDIF. COMUNALI	20.000,00	GM 98	12/10/2017	
9326	INCARICHI PROF. ESTERNI (A.A.)	15.000,00	GM 98	12/10/2017	
9460	RESTAURO FONTANA DELCROIX	20.000,00	GM 98	12/10/2017	
10402	ATTREZZATURE PER PARCHI E GIARDINI	60.000,00	GM 98	12/10/2017	
9502	IMPIANTO SPORTIVO SUSSIDIARIO	79.000,00	CC 104	29/11/2017	
9902	ACQUISTO AUTOMEZZI COMUNALI	8.436,42	CC 104	29/11/2017	
		417.373,92			
<b>AVANZO AMMINISTRAZIONE NON VINCOLATO</b>					
9379	LAVORI SOMMA URGENZA SCUOLE MEDIE	29.389,80	CC 104	29/11/2017	
9902	ACQUISTO AUTOMEZZI COMUNALI	11.563,58	CC 104	29/11/2017	
		40.953,38			
	<b>AVANZO PER SPESE INVESTIMENTO</b>	<b>1.021.826,54</b>			

L'Avanzo di amministrazione è stato, inoltre, applicato alle spese correnti per euro 155.478,74 come segue:

Parte accantonata:

21	INDENNITA' DI FINE MANDATO	15.500,00	CC 62	01/06/2017
236	IRAP INDENNITA' FINE MANDATO	576,45	CC 62	01/06/2017
	TOT. AVANZO ACCANTONATO PER SPESE CORRENTI	16.076,45		

Parte vincolata da trasferimenti:

7267	PROG.PISR MICRORAREA ANZIANI	9.200,00	CC 62	01/06/2017
7031	PROG.PISR MICRORAREA ANZIANI	12.289,80	CC 62	01/06/2017
7321	CONT. SDS FONDO SOLIDARIETA'	7.865,27	CC 62	01/06/2017
		29.355,07		

Parte vincolata da legge e principi contabili:

(Vari capitoli) Produttività personale per euro 110.047,22.

## **D) ELENCO DEI PROPRI ENTI E ORGANISMI STRUMENTALI E PUBBLICAZIONE BILANCI.**

Il Gruppo Comune di Reggello per l'anno 2017, come definito dal D. Lgs.118/2011, è costituito da ATO TOSCANA CENTRO, AUTORITA' IDRICA TOSCANA e CASA spa mentre il perimetro di consolidamento (ai fini della redazione del bilancio consolidato) dello stesso Gruppo è costituito da CASA spa (delibera G.M. n. 107 del 12/08/2016).

Si forniscono gli elenchi internet di pubblicazione del rendiconto del Comune di Reggello, dell'Unione di Comuni Valdarno e Valdisieve del Gruppo Amministrazione Pubblica.

- Rendiconto 2016 Comune di Reggello pubblicato sul sito web: [www.comune.reggello.fi.it/](http://www.comune.reggello.fi.it/)
- Rendiconto 2016 Unione di Comuni Valdarno e Valdisieve pubblicato sul sito web: [www.cm-montagnafioentina.fi.it/](http://www.cm-montagnafioentina.fi.it/)
- Gruppo Comune di Reggello:
  - a) Rendiconto 2016 Autorità Idrica Toscana pubblicato sul sito web: [www.autoritaidrica.toscana.it/](http://www.autoritaidrica.toscana.it/)
  - b) Rendiconto 2016 ATO Toscana Centro pubblicato sul sito web: [www.atotoscanacentro.it/](http://www.atotoscanacentro.it/)
  - c) Rendiconto 2016 Casa S.p.A. pubblicato sul sito web: [www.casaspa.it](http://www.casaspa.it/)

## **E) PARTECIPAZIONI POSSEDUTE CON L'INDICAZIONE DELLA RELATIVA QUOTA PERCENTUALE**

Indipendentemente dalla definizione di società partecipata del D. Lgs. 118/2011, nella tabella che segue sono evidenziate le quote di partecipazione del Comune nelle varie società:

<b>NOMINATIVO</b>	<b>QUOTA DI PARTECIPAZIONE DEL COMUNE (%)</b>	
Casa S.p.A.	1,00	
Toscana Energia S.p.A.	0,0087	
	0,36	
A.E.R. Ambiente Energia Risorse S.p.a.		
Terre del Levante S.C.A.R.L. (in liquidazione)	10,00	
A.E.R. Impianti Srl	7,75	
Farmavaldarno S.p.a.	7,86	
OL.C.A.S. S.r.l.	1,02	
PUBLIACQUA	0,704	

## **F) ESITI DELLA VERIFICA DEI CREDITI E DEBITI RECIPROCI CON I RELATIVI ENTI STRUMENTALI E LE SOCIETA' CONTROLLATE E PARTECIPATE.**

Come risulta dalla documentazione agli atti dell'Ufficio Contabilità sono state effettuate le verifiche sui debiti e crediti reciproci degli enti strumentali e società partecipate e controllate ai sensi dell'art. 11, comma 6 lettera j) del D. Lgs. 118/2011.

Gli enti strumentali e società partecipate e controllate sono definite dagli articoli 11-ter, quater e quinquies del sopracitato D. Lgs. 118/2011.

Gli esiti delle verifiche, asseverate dai rispettivi organi di revisione, non hanno evidenziato discordanze.

## **G) VINCOLI FINANZA PUBBLICA**

Con riferimento al "pareggio di bilancio" l'ente nel 2017 ha presentato la seguente situazione (dati in migliaia di euro):

**MONITORAGGIO DELLE RISULTANZE DEL SALDO DI FINANZA PUBBLICA AI SENSI DEL COMMA 469  
DELL'ARTICOLO 1 DELLA LEGGE 11/12/2016, N. 232  
(LEGGE DI BILANCIO 2017)  
CITTA' METROPOLITANE - PROVINCE - COMUNI**

		Previsioni di competenza 2017	Dati gestionali (stanziamenti FPV/accertamenti e impegni) al 31/12/2017
A1) Fondo pluriennale vincolato di entrata per spese correnti	(+)	401.405,73	401.405,73
A2) Fondo pluriennale vincolato di entrata in conto capitale al netto delle quote finanziate da debito	(+)	705.856,44	705.856,44
A3) Fondo pluriennale vincolato di entrata che finanzia gli impegni cancellati definitivamente dopo l'approvazione del rendiconto dell'anno precedente	(-)		89.771,56
<b>A) Fondo pluriennale vincolato di entrata (A1 + A2 - A3)</b>	<b>(+)</b>	<b>1.107.262,17</b>	<b>1.017.490,61</b>
<b>B) Titolo 1 - Entrate correnti di natura tributaria, contributiva e perequativa</b>	<b>(+)</b>	<b>11.731.232,73</b>	<b>11.394.756,39</b>
<b>C) Titolo 2 - Trasferimenti correnti validi ai fini dei saldi finanza pubblica</b>	<b>(+)</b>	<b>726.758,54</b>	<b>678.492,34</b>
<b>D) Titolo 3 - Entrate extratributarie</b>	<b>(+)</b>	<b>2.605.087,65</b>	<b>2.650.808,37</b>
<b>E) Titolo 4 - Entrate in c/capitale</b>	<b>(+)</b>	<b>832.276,93</b>	<b>586.779,82</b>
<b>F) Titolo 5 - Entrate da riduzione di attivita' finanziarie</b>	<b>(+)</b>	<b>0,00</b>	<b>0,00</b>
<b>G) SPAZI FINANZIARI ACQUISITI</b>	<b>(+)</b>	<b>0,00</b>	<b>0,00</b>
H1) Titolo 1 - Spese correnti al netto del fondo pluriennale vincolato	(+)	15.024.597,63	12.778.064,15
H2) Fondo pluriennale vincolato di parte corrente	(+)	331.334,89	331.334,89
H3) Fondo crediti di dubbia esigibilità di parte corrente	(-)	1.095.135,30	
H4) Fondo contenzioso (destinato a confluire nel risultato di amministrazione)	(-)	0,00	
H5) Altri accantonamenti (destinati a confluire nel risultato di amministrazione)	(-)	0,00	
<b>H) Titolo 1 - Spese correnti valide ai fini dei saldi di finanza pubblica (H=H1+H2-H3-H4-H5)</b>	<b>(-)</b>	<b>14.260.797,22</b>	<b>13.109.399,04</b>
I1) Titolo 2 - Spese in c/ capitale al netto del fondo pluriennale vincolato	(+)	1.809.575,21	1.387.599,18
I2) Fondo pluriennale vincolato in c/capitale al netto delle quote finanziate da debito (dal 2020 quota finanziata da entrate finali)	(+)	680.384,70	680.384,70
I3) Fondo crediti di dubbia esigibilità in c/capitale	(-)	0,00	
I4) Altri accantonamenti (destinati a confluire nel risultato di amministrazione)	(-)	0,00	
<b>I) Titolo 2 - Spese in c/capitale valide ai fini dei saldi di finanza pubblica (I=I1+I2-I3-I4)</b>	<b>(-)</b>	<b>2.489.959,91</b>	<b>2.067.983,88</b>
<b>L) Titolo 3 - Spese per incremento di attivita' finanziaria</b>	<b>(-)</b>	<b>0,00</b>	<b>0,00</b>
<b>M) SPAZI FINANZIARI CEDUTI</b>		<b>0,00</b>	<b>0,00</b>
<b>N) SALDO TRA ENTRATE E SPESE FINALI VALIDE AI FINI DEI SALDI DI FINANZA PUBBLICA (N=A+B+C+D+E+F+G-H-I-L-M)</b>		<b>251.860,89</b>	<b>1.150.944,61</b>
<b>O) OBIETTIVO DI SALDO FINALE DI COMPETENZA 2017</b>		<b>0,00</b>	<b>0,00</b>
<b>P) DIFFERENZA TRA IL SALDO TRA ENTRATE E SPESE FINALI E OBIETTIVO DI SALDO FINALE DI COMPETENZA (N-O)</b>		<b>251.860,89</b>	<b>1.150.944,61</b>

L'ente nell'anno 2017 ha, pertanto, rispettato i vincoli di finanza pubblica.

### **H) ELENCO DELLE GARANZIE PRINCIPALI O SUSSIDIARIE PRESTATE DALL'ENTE A FAVORE DI ENTI E DI ALTRI SOGGETTI AI SENSI DELLE LEGGI VIGENTI.**

L'Ente, con delibera C.C. n. 100 del 18/10/2011, ha concesso una garanzia fideiussoria di € 320.000,00 a garanzia parziale (64%) del mutuo di € 500.000,00 della durata di 15 anni assunto dall'SSD Resco Reggello per i lavori di migliorie dell'impianto sportivo del



capoluogo di proprietà del Comune. Con delibera C.C. n. 13 del 08/02/2018 è stata autorizzata la banca mutuataria alla sospensione per 24 mesi del mutuo in oggetto.

#### **I) INDEBITAMENTO.**

L'ente nel 2017 non ha fatto ricorso ad indebitamento.

#### **L) MOVIMENTI RELATIVI AD ANTICIPAZIONI.**

L'ente non ha fatto ricorso ad anticipazioni

#### **M) STRUMENTI DI FINANZIAMENTO DERIVATI.**

L'ente non ha fatto ricorso a strumenti di finanziamento derivati.

#### **N) RESIDUI CON ANZIANITA' SUPERIORI A 5 ANNI.**

I residui passivi con anzianità superiore a 5 anni ammontano a euro 18.751,71 e si riferiscono per euro 7.289,70 a restituzione di depositi cauzionali mentre la quota rimanente si riferisce ad impegni di spese correnti, di cui è stata attestata la fondatezza del debito da parte dei Funzionari Responsabili della spesa.

I residui attivi ammontano a euro 230.420,85 e si riferiscono per euro 129.387,42 a entrate di natura tributaria (con relativo accantonamento nel Fondo crediti di dubbia e difficile esazione) mentre la quota rimanente di euro 101.033,43 si riferisce in larga parte (euro 92.095,66) ad accertamenti relativi a sanzioni (con relativo accantonamento nel Fondo crediti di dubbia e difficile esazione) ed a crediti di cui è stata attestata la fondatezza.

#### **O) TEMPESTIVITA' DEI PAGAMENTI**

Alla relazione si allega il prospetto di cui all'art. 41 comma 1 del DL. n.66/2014 convertito nella

L. 89/2014 (attestazione dei tempi di pagamento).

Nel 2017 l'indice di tempestività dei pagamenti, pari a 11,51 giorni, è sostanzialmente in linea con quello dell'anno precedente.

#### **P) FONDI ACCANTONATI**

Fondo crediti di dubbia e difficile esazione

L'ente ha provveduto all'accantonamento di una quota del risultato di amministrazione al fondo

crediti di dubbia esigibilità come richiesto al punto 3.3 del principio contabile applicato 4.2, attraverso il metodo ordinario. L'importo minimo del fondo crediti di dubbia esigibilità da accantonare nel rendiconto 2017 è stato calcolato col metodo ordinario, determinato

applicando al volume dei residui attivi riferiti alle entrate di dubbia esigibilità, la percentuale determinata come complemento a 100 della media semplice delle riscossioni in conto residui intervenuta nel quinquennio 2013/2017 rispetto al totale dei residui attivi conservati al primo gennaio degli stessi esercizi. L'importo accantonato nel risultato di amministrazione è congruo rispetto all'importo minimo.

Il fondo crediti di dubbia e difficile esazione, come risulta dalla stampa del rendiconto ex D. Lgs.118/2011, è pari a euro 5.299.448,37 con un incremento di euro 1.309.557,45 rispetto all'importo accantonato nel risultato di amministrazione 2016.

Fondo rischi spese legali.

E' stata accantonata durante l'esercizio 2017 la somma di euro 40.000,00 secondo le modalità previste dal principio applicato alla contabilità finanziaria al punto 5.2 lettera h) per il fondo rischi spese legali e contenzioso. L'importo totale accantonato nel risultato di amministrazione ammonta complessivamente ad euro 320.601,88.

Fondo perdite società partecipate.

E' stata accantonato nell'avanzo di amministrazione l'importo di euro 8.163,95 quale fondo per perdite risultanti dal bilancio d'esercizio delle aziende speciali, istituzioni e società partecipate ai sensi dell'art. 21 del D. Lgs. 175/2016 (in precedenza era in vigore dal 2015 l'art. 1 comma 551 della L. 147/2013).

Il fondo è stato calcolato in relazione alle perdite del bilancio d'esercizio 2016 delle società partecipate, applicando la gradualità di cui al comma 552 del citato art. 1 della L. 147/2013.

Il Fondo è stato incrementato di euro 5.335,46 rispetto all'anno precedente..

Fondo indennità di fine mandato.

Nel corso del 2017 è stato applicato al bilancio di previsione l'importo di euro 16.076,45, accantonato al 31/12/2016 per l'indennità di fine mandato del Sindaco. Nel risultato di esercizio 2017 è stato accantonato l'importo di euro 3.370,00.

Altri Fondi.

Risultano accantonati nel risultato di amministrazione euro 39.000,00 per il fondo rinnovi contrattuali, euro 35.579,67 per accordi bonari e transazioni ed euro 280.000,00 per fondi rischi e spese futuri.

## Q) RISULTATO DI AMMINISTRAZIONE E SUA COMPOSIZIONE

Il risultato di amministrazione dell'esercizio 2017 risulta dalla tabella seguente:

### PROSPETTO DIMOSTRATIVO DEL RISULTATO DI AMMINISTRAZIONE

		GESTIONE		
		RESIDUI	COMPETENZA	TOTALE
Fondo di cassa al 1 gennaio				4.014.084,94
RISCOSSIONI	(+)	3.505.771,84	11.216.810,39	14.722.582,23
PAGAMENTI	(-)	2.397.157,94	12.193.275,12	14.590.433,06
SALDO DI CASSA AL 31 DICEMBRE	(=)			4.146.234,11
PAGAMENTI per azioni esecutive non regolarizzate al 31 dicembre	(-)			0,00
FONDO DI CASSA AL 31 DICEMBRE	(=)			4.146.234,11
RESIDUI ATTIVI	(+)	4.181.434,70	5.738.557,47	9.919.992,17
<i>di cui derivanti da accertamenti di tributi effettuati sulla base della stima del dipartimento delle finanze</i>				0,00
RESIDUI PASSIVI	(-)	349.810,45	3.938.205,70	4.288.016,15
FONDO PLURIENNALE VINCOLATO PER SPESE CORRENTI	(-)			331.334,89
FONDO PLURIENNALE VINCOLATO PER SPESE IN CONTO CAPITALE	(-)			680.384,70
<b>RISULTATO DI AMMINISTRAZIONE AL 31 DICEMBRE (A)</b>	<b>(=)</b>			<b>8.766.490,54</b>

#### Composizione del risultato di amministrazione al 31 dicembre:

Parte accantonata				
Fondo crediti di dubbia esigibilità' al 31/12/2017				5.299.448,37

Fondo anticipazioni liquidita' DL 35 del 2013 e successive modifiche e rifinanziamenti				0,00
Fondo perdite societa' partecipate				8.163,95
Fondo contenzioso				320.601,88
Altri accantonamenti				357.949,67
<b>Totale parte accantonata B)</b>				<b>5.986.163,87</b>
<b>Parte vincolata</b>				
Vincoli derivanti da leggi e dai principi contabili				1.105.447,40
Vincoli derivanti da trasferimenti				0,00
Vincoli derivanti dalla contrazione di mutui				0,00
Vincoli formalmente attribuiti dall'ente				673.176,00
Altri vincoli				0,00
<b>Totale parte vincolata C)</b>				<b>1.778.623,40</b>
<b>Parte destinata agli investimenti</b>				
<b>Totale destinata agli investimenti D)</b>				<b>153.768,13</b>
<b>Totale parte disponibile (E=A-B-C-D)</b>				<b>847.935,14</b>

La conciliazione tra il risultato della gestione di competenza, dei residui ed il risultato di amministrazione è il seguente:

<b>Gestione di competenza</b>	
Accertamenti di competenza	€ 16.955.367,86
Impegni di competenza	-€ 16.131.480,82
Differenza	€ 823.887,04
Avanzo esercizio precedente applicato	€ 1.177.305,28
Differenza	€ 2.001.192,32
FPV Spesa	-€ 1.011.719,59
FPV Entrata	€ 1.107.262,17
Saldo gestione di competenza	€ 2.096.734,90
<b>Gestione dei residui</b>	
Maggiori residui attivi riaccertati	€ 5.012,68
Minori residui attivi riaccertati	-€ 57.051,58
Minori residui passivi riaccertati	€ 391.259,59
Saldo gestione dei residui	€ 339.220,69
<b>Riepilogo</b>	
SALDO GESTIONE COMPETENZA	€ 2.096.734,90
SALDO GESTIONE RESIDUI	€ 339.220,69
AVANZO ESERCIZIO PREC.NON APPLICATO	€ 6.330.534,95
AVANZO DI AMMINISTRAZIONE	€ 8.766.490,54

Come si può notare nel prospetto dimostrativo del risultato di amministrazione e dalle tabelle seguenti il risultato di amministrazione è pari a euro 8.766.490,54, di cui euro

5.986.163,87 come parte accantonata, euro 1.778.623,40 come parte vincolata, euro 153.768,13 come parte destinata ad investimenti ed euro 847.935,14 come parte disponibile.

Nell'esercizio 2017 non è stata applicata alcuna quota dell'avanzo vincolato presunto.

**R) ELENCO ANALITICO DELLE QUOTE VINCOLATE E ACCANTONATE DEL RISULTATO DI AMMINISTRAZIONE AL 31 DICEMBRE DELL'ESERCIZIO PRECEDENTE, CON LA DISTINZIONE DEI VINCOLI DERIVANTI DALLA LEGGE E DAI PRINCIPI CONTABILI, DAI TRASFERIMENTI, DA MUTUI E ALTRI FINANZIAMENTI, VINCOLI FORMALMENTE ATTRIBUITI DALL'ENTE.**

Si vedano nelle pagine seguenti le tabelle relative all'elenco analitico delle quote vincolate, accantonate e destinate a investimenti del risultato di amministrazione.

1) Elenco analitico delle risorse vincolate rappresentate nel prospetto del risultato di amministrazione.

Cap. di entrata	Descr.	Capitolo di spesa	Descr.	Risorse vinc. Al 01/01/2017	Accertamenti/Economie esercizio 2017	Impegni esercizio 2017	Fondo plur. Vinc. Al 31/12/2017	Cancellazione dell'accertamento o eliminazione del vincolo (+) e cancellazione degli impegni (-)	Risorse vincolate al 31/12/2017	Utilizzo risorse vincolate presunte nell'eser. 2018
				(a)	(b)	(c)	(d)	(e)	(f) = (a)+(b)-(c)-(d)-(e)	
<u>Vincoli derivanti dalla legge</u>									-	
3240	Permessi a costr.	Diversi	Abbattim.barr.arch.	492.048,85	37.993,12	61.346,34	109.287,39	-	359.408,24	-
3240	Permessi a costr. (da reisc.)	Diversi	Abbatt.b.a.	8.408,86	-	8.408,86	-	-	-	-
	Permessi a costruire (residui)	Diversi	Abbatt.b.a.	-	533,93	-	-	-	533,93	-
3240	Permessi a costruire	10113	Trasf.quote urb. sec.	-	27.450,80	-	-	-	27.450,80	-
3240	Permessi a costruire	10114	Trasf.quote urb.sec. (A.A.)	-	178.305,39	-	-	-	178.305,39	-
2140-2143	Sanzioni CDS	Diversi	Spese finanziate con sanzioni CDS	440.049,75	407.359,91	292.233,00	129.650,90	-	425.525,76	-
3043	Alienaz.immobili	9320	Trasf.Stato alien.	295,80	-	-	-	-	295,80	-
	Economie	Diversi	Fondi vinc. Personale	120.466,94	113.927,48	110.047,22	-	10.419,72	113.927,48	-
<u>Totale vincoli derivanti dalla legge (l)</u>				1.061.270,20	765.570,63	472.035,42	238.938,29	10.419,72	1.105.447,40	-
<u>Vincoli derivanti da trasferimenti</u>									-	
1593	Cont. Prog.ESA	7264	Prog. ESA	3.000,00	-	-	-	3.000,00	-	-
1585	Contr.PISR Microarea	7265	Prog. PISR Microarea	-	-	-	-	-	-	-
1585	Contr.PISR Microarea	7267	Prog.PISR Micr.Anz.	9.200,00	-	9.200,00	-	-	-	-
1585	Contr.PISR Microarea	7031	Prog.PISR Micr.Minori	12.289,80	-	12.289,80	-	-	-	-
3137	Contr.reg.videosorveg.	9334	Telecamere videosorv.	20.000,00	-	-	20.000,00	-	-	-
1234	Contr.reg.lab.extrasc.	7066	Lab.extrascolastici	6.127,30	-	-	-	6.127,30	-	-
1241	Contr.reg.nido inserim.	7110	Contr.nido inser.	4.000,00	-	-	-	4.000,00	-	-
1281	Contr.reg.voucher serv.	7111	Voucher serv.educ.	2.250,88	-	-	-	2.250,88	-	-
1223	Contr.reg.prog.terzo sett.	7518	Prog.Terzo settore	6.190,68	-	-	-	6.190,68	-	-
1623	Cont.SDS Fondo solid.	7321	Fondo Solidarietà	7.865,27	-	7.865,27	-	-	-	-

Cap. di entrata	Descr.	Capitolo di spesa	Descr.	Risorse vinc. Al 01/01/2017	Accertamenti/Economie esercizio 2017	Impegni esercizio 2017	Fondo plur. Vinc. Al 31/12/2017	Cancellazione dell'accertamento o eliminazione del vincolo (+) e cancellazione degli impegni (-)	Risorse vincolate al 31/12/2017	Utilizzo risorse vincolate presunte nell'eser. 2018
				(a)	(b)	(c)	(d)	(e)	(f) = (a)+(b)-(c)-(d)-(e)	
<u>Totale vincoli derivanti da trasferimenti (t)</u>				70.923,93	-	29.355,07	20.000,00	21.568,86	-	-
<u>Vincoli derivanti da finanziamenti</u>									-	-
<u>Totale vincoli derivanti da finanziamenti (f)</u>									-	
<u>Vincoli formalmente attribuiti all'Ente</u>									-	
	Avanzo ammin.	9649	Parcheggio Fornaci	60.636,94	-	-	-	-	60.636,94	-
	Avanzo ammin.	10461	Contr.ampl.Martelli	120.189,00	-	-	-	-	120.189,00	-
	Avanzo ammin.	10462	Contr.ampl.Martelli	40.063,00	-	-	-	-	40.063,00	-
	Avanzo ammin.	10456	Contr.casol. La Serra	5.936,40	-	-	-	-	5.936,40	-
	Avanzo ammin.	10458	Contr.casol. La Serra	157.314,60	-	-	-	-	157.314,60	-
	Avanzo ammin.		Donazione Martini Elio	56.059,10	-	-	-	-	56.059,10	-
	Avanzo ammin.	9102	Ristr.edif.com.li	50.000,00	-	-	49.331,24	668,76	0,00	-
	Avanzo ammin.	9205	Ristr.piazza IV Nov.	89.413,09	-	-	-	-	89.413,09	-
	Avanzo ammin.	9333	Indennità espropri	42.562,50	-	42.562,50	-	-	-	-
	Avanzo ammin.	9670	Parch.scuola Guerri	100.000,00	-	19.936,00	80.064,00	-	-	-
	Avanzo ammin.	10114	Trasf.quote urb.sec.	141.009,48	-	-	-	141.009,48	-	-
	Avanzo ammin.	9667	Percorsi ped.S.Clem.	45.000,00	-	-	-	-	45.000,00	-
	Avanzo ammin.	9874	Infrastrutture strad.	13.089,38	-	-	-	-	13.089,38	-
2625	Escussioni polizze		Realizzazione opere Fraz. Cancelli - Immob. Masini	-	85.474,49	-	-	-	85.474,49	-
	Avanzo ammin.	10463	Manut.cimit.Viesca	1.500,00	-	-	-	1.500,00	-	-
	Avanzo ammin.	9988	Recup.invaso Donnini	3.146,69	-	-	-	3.146,69	-	-
<u>Totale vincoli formalmente attribuiti all'Ente (e)</u>				925.920,18	85.474,49	62.498,50	129.395,24	146.324,93	673.176,00	-
<u>Altri Vincoli</u>									-	

Cap. di entrata	Descr.	Capitolo di spesa	Descr.	Risorse vinc. Al 01/01/2017	Accertamenti/Economie esercizio 2017	Impegni esercizio 2017	Fondo plur. Vinc. Al 31/12/2017	Cancellazione dell'accertamento o eliminazione del vincolo (+) e cancellazione degli impegni (-)	Risorse vincolate al 31/12/2017	Utilizzo risorse vincolate presunte nell'eser. 2018
				(a)	(b)	(c)	(d)	(e)	(f) = (a)+(b)-(c)-(d)-(e)	
									-	
	Totale altri vincoli (v)								-	
	<b>Totale risorse vincolate (l)+(t)+(f)+(e)+(v)</b>			<b>2.058.114,31</b>	<b>851.045,12</b>	<b>563.888,99</b>	<b>388.333,53</b>	<b>178.313,51</b>	<b>1.778.623,40</b>	<b>-</b>
	<u>Quota del risultato di amministrazione accantonata al fondo residui perenti riguardante le spese vincolate (solo per le regioni)</u>			-	-	-	-	-	-	-
	<u>Quota del risultato di amministrazione accantonato al fondo crediti di dubbia esigibilità riguardanti le risorse vincolate</u>			-					-	
	<u>Quota del risultato di amministrazione accantonato per altri fondi rischi riguardanti le risorse vincolate</u>			-					-	
	<u>Totale risorse vincolate al netto degli accantonamenti, rappresentate nell'allegato riguardante il risultato di amministrazione</u>			<b>2.058.114,31</b>					<b>1.778.623,40</b>	



2) Elenco analitico delle risorse accantonate rappresentate nel prospetto del risultato di amministrazione elaborato sulla base dei dati di consuntivo.

Cap. di spesa	Descrizione	Risorse accantonate Al 01/01/2017	Utilizzo accantonamenti nell'esercizio 2017	Accantonamenti esercizio 2017	Accantonamento in sede di rendiconto	Risorse accantonate al 31/12/2017
		(a)	(b)	(c)		(d)=(a)-(b)+(c)
2389	Fondo crediti di dubbia e difficile esazione	3.989.890,92	-	1.095.135,30	214.422,15	5.299.448,37
23	Fondo spese indennità fine mandato	16.076,45	16.076,45	3.370,00	-	3.370,00
1094	Fondo rischi spese legali (contenzioso)	280.601,88	-	40.000,00	-	320.601,88
1440	Fondo perdite società partecipate	2.828,49	-	5.000,00	335,46	8.163,95
2559	Fondo rinnovi contrattuali	-	-	39.000,00	-	39.000,00
	Fondo accordi bonari e transazioni	35.579,67	-	-	-	35.579,67
	Altri fondi rischi e spese futuri	280.000,00	-	-	-	280.000,00
<b>Totale</b>		<b>4.604.977,41</b>	<b>16.076,45</b>	<b>1.182.505,30</b>	<b>214.757,61</b>	<b>5.986.163,87</b>

3) Analisi delle risorse destinate agli investimenti rappresentate nel prospetto del risultato di amministrazione elaborato sulla base dei dati di rendiconto

Cap. di entrata	Descr.	Capitolo di spesa	Descr.	Risorse destinate agli investim. al 01/01/2017	Accertamenti/Economie esercizio 2017	Impegni esercizio 2017	Fondo plur. Vinc. al 31/12/2017	Cancellazione dell'accertamento o eliminazione del vincolo (+) e cancellazione degli impegni (-)	Risorse destinate agli investimenti al 31/12/2017
				(a)	(b)	(c)	(d)	(e)	(f) = (a)+(b)-(c)-(d)-(e)
	Economie da residui destinati a investimenti (non vincolati)	Diversi		-	8.439,57	-	-	-	8.439,57
	Eccedenza risorse destinate a investimenti competenza	Diversi		-	126.550,58	-	-	-	126.550,58
	Avanzo destinato a investimenti	Diversi		417.373,92	-	228.651,04	169.944,90	-	18.777,98
<b><u>Totale</u></b>				<b>417.373,92</b>	<b>134.990,15</b>	<b>228.651,04</b>	<b>169.944,90</b>	<b>-</b>	<b>153.768,13</b>
<b><u>Quota del risultato di amministrazione accantonata al fondo residui perenti riguardante le spese vincolate (solo per le regioni)</u></b>				-	-	-	-	-	-
<b><u>Quota del risultato di amministrazione accantonato al fondo crediti di dubbia esigibilità riguardanti le risorse vincolate</u></b>				-					-
<b><u>Quota del risultato di amministrazione accantonato per altri fondi rischi riguardanti le risorse vincolate</u></b>				-					-
<b><u>Totale risorse destinate agli investimenti al netto degli accantonamenti, rappresentato nell'allegato riguardante il risultato di amministrazione</u></b>				<b>417.373,92</b>					<b>153.768,13</b>

***COMUNE DI REGGELLO***

***(Provincia di Firenze)***

***SECONDA PARTE***

***GESTIONE ECONOMICO PATRIMONIALE***

## **Premessa**

La presente relazione viene redatta a corredo dello Stato Patrimoniale e del Conto Economico dell'anno 2017, commentando i fatti salienti della gestione che hanno interessato l'esercizio, e contiene la descrizione dei criteri di valutazione utilizzati per la redazione dei predetti elaborati.

Com'è noto l'armonizzazione ha innovato profondamente i sistemi contabili degli Enti Locali incidendo sulle fasi di programmazione, gestione e rendicontazione, che sono state notevolmente modificate rispetto alla normativa previgente.

La contabilità economico patrimoniale è passata da un metodo di rendicontazione basato sulle risultanze del consuntivo finanziario, rettificato al fine di renderle adeguate ai criteri di competenza economica temporale, ad una struttura contabile che per raggiungere la misurazione dei fatti di gestione sotto lo stesso profilo prevede l'utilizzo della partita doppia.

La fonte dei dati sulla base dei quali vengono effettuate le rilevazioni patrimoniali sono, da un lato, le movimentazioni finanziarie contabilizzate dall'ente durante l'esercizio, che debbono poi essere integrate con altrettante registrazioni per adeguare le poste così determinate al principio della competenza economica temporale.

L'intera struttura contabile armonizzata viene sviluppata attraverso l'utilizzo di un piano dei conti integrato, composto da una parte finanziaria (che deve essere utilizzata nella contabilità istituzionale autorizzata dell'Ente) cui si aggiungono il piano dei conti dello stato patrimoniale e quello del conto economico.

Nel nuovo sistema si prevede che la traduzione delle operazioni finanziarie in movimenti di partita doppia debba avvenire utilizzando obbligatoriamente una matrice di correlazione nella quale per ogni movimento finanziario, codificato almeno al quinto livello del relativo piano dei conti, vengono individuate in dettaglio le specifiche registrazioni da effettuare in contabilità economico-patrimoniale.

Una delle innovazioni più importanti che interessa gli schemi di rappresentazione della nuova rendicontazione, rispetto a quelli precedentemente in vigore e previsti dal Dpr 194/1996, è l'assenza del prospetto di conciliazione che, com'è noto, fungeva da raccordo fra le risultanze del conto finanziario e quelle del conto economico e del patrimonio,

fornendo così una chiave di lettura che oggi non è più possibile avere con il nuovo impianto contabile e con la nuova struttura del rendiconto.

Appare infatti evidente che, senza una qualche riconciliazione, la compressa esposizione delle poste del conto economico non consente più una lettura immediata del raccordo con le risultanze finanziarie le quali, peraltro, sono anch'esse rappresentate in modo più compresso e non intelligibili con l'economico patrimoniale.

E' anche scomparsa nello stato patrimoniale 118 la corposa analisi della natura delle variazioni delle singole poste presenti nel precedente conto del patrimonio.

### ***Riferimenti normativi e principi contabili***

Com'è noto l'armonizzazione dei sistemi contabili ha preso avvio con l'approvazione del D.Lgs. 23 giugno 2011 n. 118 (di seguito anche solo 118) e si è perfezionata con le successive modificazioni ed integrazioni avvenute nel tempo.

A tale decreto sono allegati numerosi principi contabili i quali, a differenza di quanto accadeva in precedenza, oggi sono assurti a norma di legge: quello che interessa direttamente la materia oggetto di questa relazione è l'allegato 4.3 denominato "Principio contabile applicato concernente la contabilità economico-patrimoniale degli enti in contabilità finanziaria" (di seguito anche solo principio o 4.3).

Occorre anche ricordare che la contabilità economico patrimoniale, essendo legata a quella finanziaria (che, come già accennato, rappresenta la fonte primaria delle informazioni sulla base delle quali vengono rilevati i movimenti contabili) risente molto degli effetti dell'applicazione del principio 4.2 allegato allo stesso decreto che regola l'innovativa materia della competenza finanziaria potenziata.

Dal punto di vista normativo, infatti, il legislatore nazionale, pur avendo previsto (con l'articolo 2 del decreto legislativo 23 giugno 2011 n. 118), l'adozione da parte degli enti locali, di un sistema contabile integrato che garantisca la rilevazione dei fatti gestionali nei loro profili finanziario ed economico-patrimoniale, ha disposto che nell'ambito di tale sistema integrato la contabilità finanziaria costituisce il sistema contabile principale e fondamentale per fini autorizzatori e di rendicontazione dei risultati della gestione finanziaria e che la contabilità economico patrimoniale la affianca al fine di rilevare i costi e

i ricavi derivanti dalle transazioni finanziarie poste in essere dall'amministrazione, e definite nell'ambito del principio applicato della contabilità finanziaria.

Questo sinallagma, voluto dall'armonizzazione, fra le rilevazioni economico patrimoniali (che per loro natura sono caratterizzate dalla adesione al principio della competenza economica temporale dei fatti gestionali) e le movimentazioni finanziarie dell'ente che con l'armonizzazione vengono rilevate nel momento in cui le obbligazioni giuridiche oltre che perfezionate siano anche esigibili, produce un disallineamento di base che conduce alla determinazione di poste economico patrimoniali condizionate dall'applicazione dei criteri finanziari, che peraltro norma e principio 4.3 più volte considerano come presupposto indispensabile per una corretta rilevazione e misurazione delle variazioni economico-patrimoniali occorse durante l'esercizio e per consentire l'integrazione dei due sistemi contabili.

La contabilità economico patrimoniale, oltre ad avere alcuni compiti informativi minori, deve consentire la predisposizione dello Stato Patrimoniale, del Conto Economico e deve permettere l'elaborazione del Bilancio Consolidato.

Come già accennato in premessa, si evidenzia che tutto il sistema contabile integrato degli enti locali è caratterizzato dall'obbligo dell'adozione di un piano dei conti integrato, molto ampio e dettagliato, che è strutturato in tre diverse sezioni (finanziario, economico e patrimoniale) correlate fra loro nelle quali le codifiche delle parti patrimoniale ed economica non sono omogenee.

La generazione dei movimenti contabili correnti avviene tramite l'utilizzo di una matrice di correlazione che collega i codici del piano dei conti finanziario al quinto livello di classificazione, alle diverse tipologie di movimenti economico patrimoniali che debbono essere create.

Si genera in tal modo una quantità rilevante di registrazioni in partita doppia, caratterizzata da una accentuata elementarità, che debbono essere integrate con le registrazioni sistematiche ed extracontabili nel libro dei beni ammortizzabili che contengono gli inventari dell'Ente, con quelle necessarie alla rilevazione delle operazioni più complesse (es. plus e minus valori ecc.) e con scritture di assestamento e rettifica sotto il profilo della competenza economica temporale che, proprio per la loro natura e complessità, non possono essere schematizzate in quanto frutto dell'attività di valutazione ed analisi che deve essere messa in atto dal soggetto deputato alla tenuta di tali scritture contabili.

Conformemente a quanto previsto dal principio, il nostro ente ha provveduto ad effettuare le registrazioni contabili in partita doppia utilizzando il piano dei conti integrato e la matrice di correlazione senza discostarsi - di norma - in senso sostanziale, dopo aver comunque effettuato le necessarie correzioni degli errori materiali, le depurazioni di elementi eccedenti ed il completamento di elementi incompleti cui la matrice risulta affetta. Gli eventuali scostamenti sono indicati a commento delle singole voci allorquando se ne è rilevata la necessità.

### ***Impianto della contabilità economico patrimoniale armonizzata***

Col rendiconto della gestione dell'esercizio scorso, conformemente alla previsione normativa, il nostro ente ha provveduto a predisporre ed approvare i documenti di riclassificazione di tutte le poste patrimoniali sulla base della nuova struttura del piano dei conti e quelli relativi al loro adeguamento ai nuovi criteri di valutazione.

Applicando la previsione del principio secondo la quale tale attività deve concludersi in ogni caso entro il termine del secondo esercizio dall'entrata in vigore della contabilità economico-patrimoniale, essendo emersa durante l'esercizio 2017 la necessità di apportare adeguamenti ed integrazioni in materia di rivalutazione di alcune poste patrimoniali, abbiamo provveduto a rettificarle e ad imputare direttamente, a completamento dell'attività di impianto contabile, gli effetti della rettifica al conto Riserve di Rivalutazione che per tale motivo ha registrato così un incremento di euro 19.969,39 rispetto all'esercizio precedente.

## **STATO PATRIMONIALE**

La novità più rilevante nell'esposizione dei dati nello stato patrimoniale rispetto all'esercizio scorso è rappresentata dall'inserimento, fra le poste del netto, di due nuove tipologie di riserve indisponibili delle quali ci occuperemo più avanti, nel paragrafo relativo al Netto Patrimoniale.

Ciò posto, possiamo ora ad analizzare le diverse voci dello Stato Patrimoniale.

## **ATTIVO**

## **B) Immobilizzazioni**

Le poste relative alle immobilizzazioni sono state valutate in conformità ai nuovi e complessi criteri contenuti nel punto 6.1 del principio.

### **B I) Immobilizzazioni Immateriali.**

Sono rappresentate dai costi pluriennali capitalizzati contabilizzati fino al 31 dicembre dell'esercizio in esame e risultano valutate conformemente al punto 6.1.1 del principio e, di conseguenza, in osservanza del documento OIC n. 24. Vi sono confluiti tutti gli oneri che, pur non essendo riferibili ad uno specifico cespite materialmente individuabile, per la loro natura non esauriscono la loro utilità nell'anno in cui vengono sostenuti e che, in ossequio al giusto criterio della competenza economica, vengono posti a carico di diversi esercizi.

Sono valutati al costo storico, compresi gli oneri accessori di diretta imputazione, e sono indicati al netto degli ammortamenti accantonati fino alla data di riferimento del presente rendiconto, con il metodo diretto, mediante ripartizione, di norma, in quote quinquennali costanti, in ossequio alla previsione dell'art. 2426 n. 5 del codice civile.

Il totale delle quote di ammortamento a carico dell'esercizio è ammontato a euro 8.354,45 mentre nel 2016 assommavano ad euro 9.784,80. Il loro dettaglio è desumibile dal registro dei beni ammortizzabili previsto dal punto 4.18 del principio il quale, unitamente agli investimenti in immobili, attrezzature, arredi ed altri beni mobili, contiene tutti gli inventari dell'ente.

### **B II) Immobilizzazioni Materiali.**

Conformemente alle disposizioni del codice civile, le immobilizzazioni materiali sono distinte in beni demaniali e beni patrimoniali disponibili e indisponibili pur se lo stato patrimoniale prevede solo l'indicazione separata dei beni demaniali.

Le immobilizzazioni sono state valutate con i criteri previsti dal 6.1.2 del principio che rinvia, in via residuale, al contenuto del documento OIC n. 16 e, di conseguenza, sono iscritte al costo di acquisizione, comprensivo degli oneri accessori di diretta imputazione e sono esposte al netto dei relativi fondi di ammortamento.



Gli inventari dei beni mobili ed immobili, che costituiscono la scrittura ausiliaria extracontabile che accoglie in dettaglio tutti gli elementi che compongono il valore delle immobilizzazioni, sono aggiornati in ossequio alle norme vigenti e correttamente tenuti.

Nell'esercizio che stiamo commentando sono stati imputati ai beni interessati, e di conseguenza ad ogni categoria di cespiti, gli incrementi patrimoniali relativi alle operazioni di spesa in conto capitale che in contabilità finanziaria sono stati classificati fra le poste che la matrice di correlazione destina ad incremento delle immobilizzazioni.

Si ritiene opportuno ricordare che, in ossequio alla nuova previsione inderogabile della normativa dell'armonizzazione, gli incrementi patrimoniali sono stati registrati al lordo degli eventuali contributi per gli investimenti ricevuti dall'ente.

Per questi ultimi, sempre nel rispetto del principio, è stata attivata una gestione, anch'essa necessariamente extracontabile, finalizzata alla corretta rilevazione, al termine di ogni esercizio, dell'ammontare del Risconto Passivo per contributi agli investimenti, per la cui analisi si rinvia al successivo apposito paragrafo.

Sono state inoltre rilevate negli inventari le radiazioni/rottamazioni extracontabili oggettivamente avvenute nell'esercizio con la conseguente contabilizzazione dei loro effetti economico patrimoniali.

Nell'esercizio che stiamo commentando non si è registrata la necessità di procedere a svalutazioni o rivalutazioni.

### ***Ammortamenti***

I valori delle immobilizzazioni materiali, come sopra riferito, sono espressi al netto dei relativi fondi di ammortamento. Le quote a carico dell'esercizio sono state calcolate per singolo bene e per ogni singolo incremento di valore ad esso riferito, tenendo conto del relativo anno di acquisizione, nella misura indicata per ogni categoria di beni, dal punto 4.18 del principio.

Le quote, inoltre, sono state determinate in relazione al periodo di utilizzo del bene rispetto all'intero esercizio, rapportando il calcolo al numero dei giorni di permanenza del bene all'interno dell'ente.

Si ritiene opportuno ricordare che, con l'armonizzazione (in conformità al ridetto paragrafo 6.1.2 del principio) i beni culturali sono stati esclusi dall'assoggettamento ad ammortamento e che i terreni e gli edifici soprastanti sono contabilizzati separatamente

anche se acquisiti congiuntamente, in quanto i terreni non sono oggetto di ammortamento, disponendo nei casi in cui negli atti di provenienza degli edifici il valore dei terreni non risulti indicato in modo separato e distinto da quello dell'edificio soprastante, si applica il parametro forfettario del 20% al valore indiviso di acquisizione, mutuando la disciplina prevista dall'art. 36 comma 7 del DL luglio 2006, n. 223 convertito con modificazioni dalla L. 4 agosto 2006 n. 248, successivamente modificato dall' art. 2 comma 18 del DL 3 ottobre 2006 n. 262, convertito con modificazioni dalla L. 24 novembre 2006 n. 286.

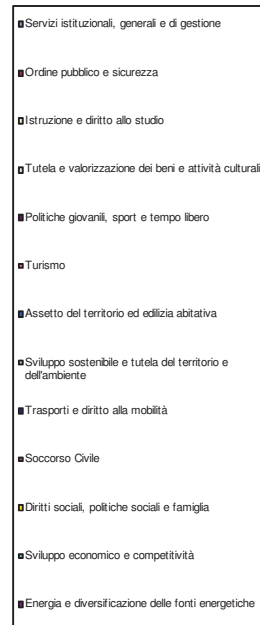
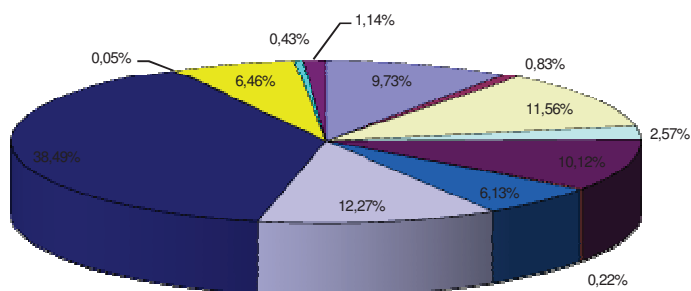
Nel loro complesso le quote di ammortamento delle immobilizzazioni materiali sono ammontate ad euro 1.294.978,68 rispetto all'esercizio precedente nel quale risultavano essere pari ad euro 1.140.882,51.

La riclassificazione delle quote del corrente esercizio, in base alle missioni fra le quali sono suddivisi i costi di esercizio, produce le risultanze indicate nel prospetto che segue:

Missione	Importo euro	incidenza %
Servizi istituzionali, generali e di gestione	126.155,66	9,73%
Ordine pubblico e sicurezza	10.700,26	0,83%
Istruzione e diritto allo studio	149.692,16	11,56%
Tutela e valorizzazione dei beni e attività culturali	33.220,94	2,57%
Politiche giovanili, sport e tempo libero	131.090,98	10,12%
Turismo	2.815,55	0,22%
Assetto del territorio ed edilizia abitativa	79.403,99	6,13%
Sviluppo sostenibile e tutela del territorio e dell'ambiente	158.952,22	12,27%
Trasporti e diritto alla mobilità	498.393,76	38,49%
Soccorso Civile	592,82	0,05%
Diritti sociali, politiche sociali e famiglia	83.609,89	6,46%
Sviluppo economico e competitività	5.610,15	0,43%
Energia e diversificazione delle fonti energetiche	14.740,30	1,14%
<b>Totale Ammortamenti</b>	<b>1.294.978,68</b>	<b>100,00%</b>

La loro rappresentazione grafica, invece, risulta la seguente:

## AMMORTAMENTI ESERCIZIO 2017



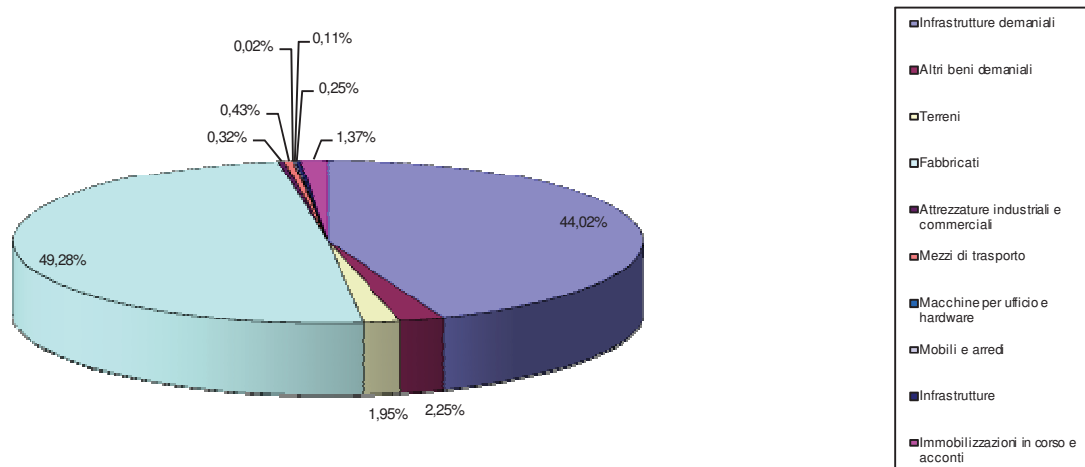
## Riepilogo Immobilizzazioni Materiali

Le Immobilizzazioni materiali al termine dell'esercizio sono risultate nel loro complesso pari ad euro 47.717.841,53 al netto dei relativi fondi di ammortamento, e sono formate come segue:

Voce	Importo euro	incidenza %
Infrastrutture demaniali	21.005.120,55	44,02%
Altri beni demaniali	1.072.937,04	2,25%
Terreni	928.969,21	1,95%
Fabbricati	23.517.380,12	49,28%
Attrezzature industriali e commerciali	151.183,06	0,32%
Mezzi di trasporto	203.452,35	0,43%
Macchine per ufficio e hardware	11.497,95	0,02%
Mobili e arredi	50.934,10	0,11%
Infrastrutture	121.108,81	0,25%
Immobilizzazioni in corso e acconti	655.258,34	1,37%
<b>Totale Immobilizzazioni Materiali</b>	<b>47.717.841,53</b>	<b>100,00%</b>

La rappresentazione grafica della rilevanza delle singole componenti rispetto al loro ammontare complessivo è contenuta nel grafico che segue:

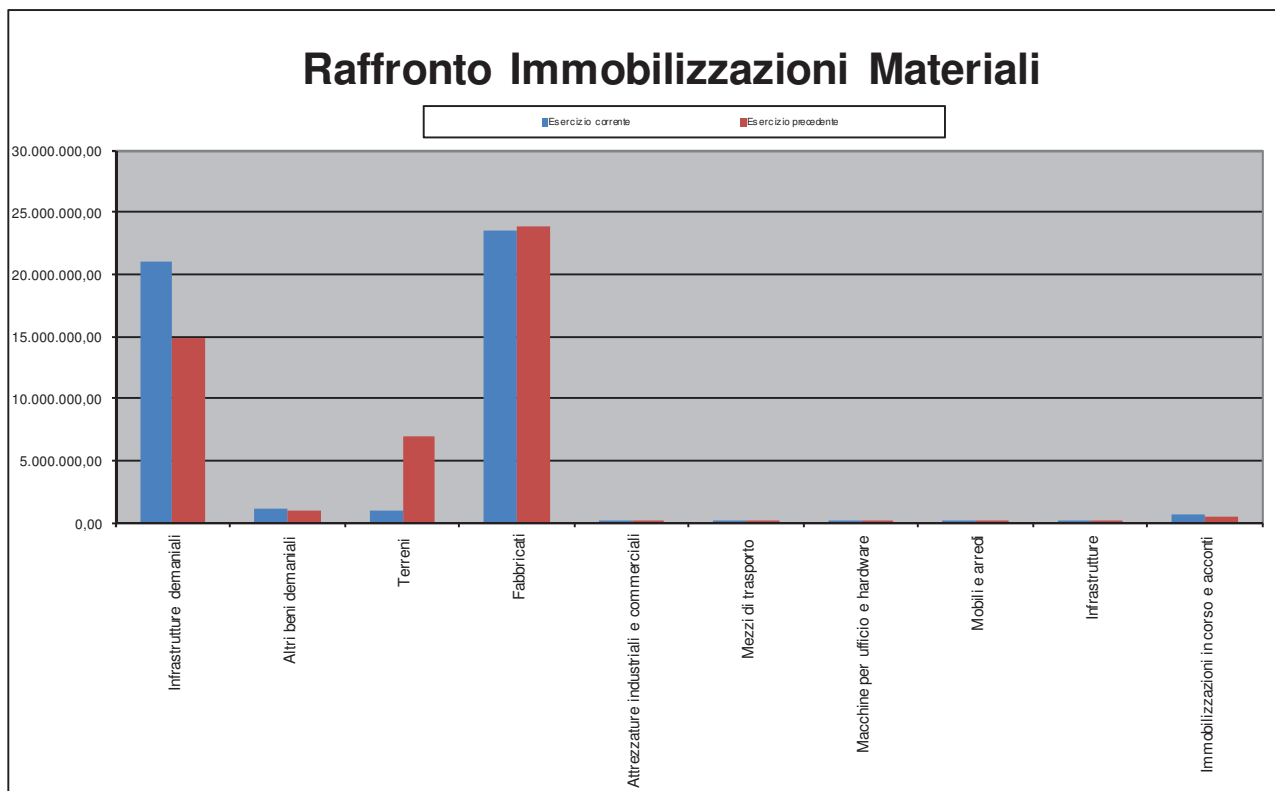
## IMMOBILIZZAZIONI AL 31.12.2017



Il raffronto dei valori immobilizzati al termine dell'esercizio che stiamo commentando con quelli dell'anno precedente fa emergere un incremento di euro 56.472,10 derivanti dal raffronto esposto nella tabella che segue:

Voce	Esercizio corrente	Esercizio precedente	Variazione
Infrastrutture demaniali	21.005.120,55	14.862.328,16	6.142.792,39
Altri beni demaniali	1.072.937,04	951.304,19	121.632,85
Terreni	928.969,21	7.001.905,11	-6.072.935,90
Fabbricati	23.517.380,12	23.873.361,30	-355.981,18
Attrezzature industriali e commerciali	151.183,06	108.526,32	42.656,74
Mezzi di trasporto	203.452,35	145.034,59	58.417,76
Macchine per ufficio e hardware	11.497,95	9.209,40	2.288,55
Mobili e arredi	50.934,10	59.149,66	-8.215,56
Infrastrutture	121.108,81	125.449,88	-4.341,07
Immobilizzazioni in corso e acconti	655.258,34	525.100,82	130.157,52
<b>Totali</b>	<b>47.717.841,53</b>	<b>47.661.369,43</b>	<b>56.472,10</b>

che, graficamente, risultano rappresentati come segue:



### **B IV) Immobilizzazioni Finanziarie.**

La classe accoglie i valori relativi alle partecipazioni in società ed imprese, nonché i crediti immobilizzati verso le stesse ed altre amministrazioni pubbliche.

#### ***Partecipazioni.***

Le partecipazioni sono state valutate ai sensi di quanto disposto dal punto 6.1.3 del principio il quale prevede, come criterio generale, che le immobilizzazioni finanziarie (partecipazioni, titoli, crediti concessi, ecc.) sono iscritte sulla base del costo di acquisto, rettificato dalle perdite di valore che, alla data di chiusura dell'esercizio, si ritengono durevoli.

Al riguardo si richiama l'attenzione sulle difficoltà oggettive che si incontrano nella determinazione delle caratteristiche di durevolezza della perdita di valore.

L'art. 2426 del codice civile, dal quale è mutuata la previsione del principio, infatti, condiziona la valutazione di "perdita durevole" alla conoscenza molto dettagliata degli elementi che compongono le poste patrimoniali della partecipata, in modo da poter scomporre l'entità del netto patrimoniale in base alla sua natura.

In questo quadro normativo, già di per sè molto complesso, va evidenziato che parte della dottrina ritiene inoltre rilevante, ai fini della determinazione dell'influenza del risultato di esercizio (e, segnatamente, delle perdite) sul netto patrimoniale, valutare il grado di influenza dell'ente partecipante sulle decisioni della partecipata ed altri ritengono, per altro verso, che l'influenza delle perdite sul netto patrimoniale non possa essere acquisita asetticamente ma debba essere depurata da quelle ripianabili a breve termine.

Da quest'anno, poi, il principio prevede che nel caso in cui il valore della partecipazione diventi negativo per effetto di perdite, la stessa si azzeri e, quindi in tal caso per tenerne traccia alla partecipazione, le viene attribuito il valore simbolico di 1 euro.

Ciò doverosamente posto si precisa che la valutazione delle partecipazioni è stata effettuata al costo. Si ritiene opportuno precisare inoltre che nei casi in cui, procedendo con la valutazione al costo, non sia stata reperita la documentazione probante il costo storico sostenuto al momento dell'acquisizione, si è ritenuto che lo stesso costo o il valore netto degli elementi conferiti nella partecipata sia stato pari al valore nominale della partecipazione ricevuta e, nella tabella che segue, si è indicata la dicitura Costo (valore nominale).

Il valore complessivo delle partecipazioni esistenti alla data di riferimento del presente rendiconto ammonta ad euro 1.367.456,87, costituito da:

Partecipazione	Tipo Partecipazione	Criterio di valutazione	Valore
A.E.R. Spa	Altri soggetti	Costo (valore nominale)	10.330,00
OL. C.A.S. Srl	Altri soggetti	Costo (valore nominale)	5.200,00
Publiacqua Spa	Altri soggetti	Costo (valore nominale)	1.058.512,08
Casa Spa	Altri soggetti	Costo (valore nominale)	93.000,00
Terre del Levante Fiorentino S.c.a r.l. in liquid.	Altri soggetti	Costo (valore nominale)	10.400,00
Farmavaldarno Spa	Altri soggetti	Costo	100.000,00
Toscana Energia Spa	Altri soggetti	Costo (valore nominale)	12.746,00
AER Impianti Srl	Altri soggetti	Costo (valore nominale)	77.268,79
<b>Totale</b>			<b>1.367.456,87</b>

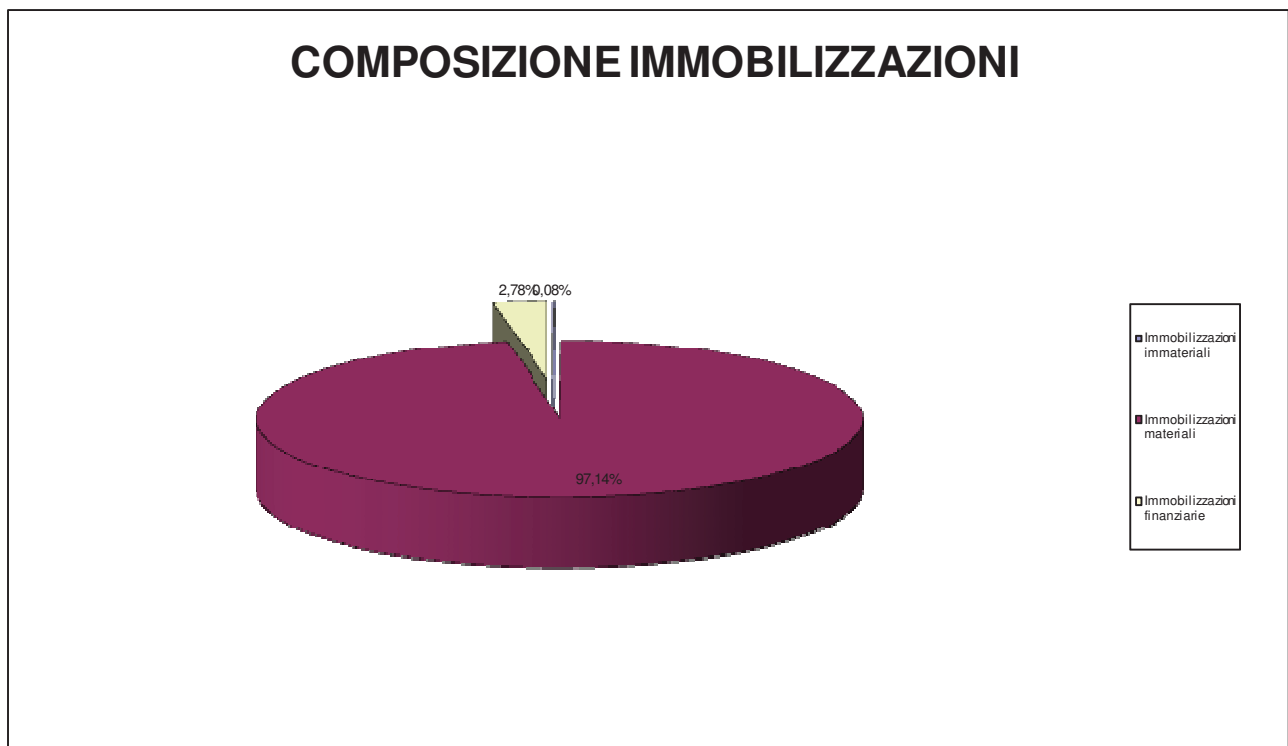
## **Riepilogo Immobilizzazioni**

Nel ricordare che le operazioni sopra descritte sono state effettuate nel rispetto del disposto del punto 6.1 del principio il quale prevede che sono iscritti fra le immobilizzazioni gli elementi patrimoniali destinati a essere utilizzati durevolmente e che la condizione per l'iscrizione di nuovi beni patrimoniali materiali ed immateriali tra le immobilizzazioni è il

verificarsi, alla data del 31 dicembre, dell'effettivo passaggio del titolo di proprietà dei beni stessi, precisiamo che al termine dell'esercizio le Immobilizzazioni, nel loro complesso, sono risultate pari ad euro 49.123.887,05 suddivise come segue:

Macrovoce	Importo euro	incidenza %
Immobilizzazioni immateriali	38.588,65	0,08%
Immobilizzazioni materiali	47.717.841,53	97,14%
Immobilizzazioni finanziarie	1.367.456,87	2,78%
<b>Totale</b>	<b>49.123.887,05</b>	<b>100,00%</b>

L'incidenza delle singole componenti rispetto all'ammontare complessivo immobilizzato, riferito all'esercizio che stiamo commentando, può desumersi dal seguente grafico:



### **C) Attivo circolante**

I valori che compongono questa classe, che sono esposti in modo molto articolato e consentono un'analisi dettagliata, sono suddivisi in quattro raggruppamenti contraddistinti da numeri romani, ed hanno interessato il nostro ente relativamente alle seguenti voci:

## C II) Crediti

La macrovoce accoglie una classificazione delle poste di credito appartenenti all'attivo circolante, molte delle quali sono diretta dipendenza della particolare caratteristica della struttura della contabilità finanziaria degli enti locali.

Dopo aver abbandonato, già dallo scorso anno, la previgente classificazione fra crediti di certa o dubbia esigibilità (ed rappresentato quindi tutti i redditi in un'unica classe) ed aver ridotto per la prima volta il loro valore di un importo pari al fondo svalutazione crediti, dai dati dell'esercizio che stiamo commentando emerge un raffronto con l'esercizio precedente non inquinato dalle operazioni straordinarie connesse all'entrata in vigore dell'armonizzazione.

In applicazione del punto 6.2 i crediti di funzionamento sono stati iscritti nell'attivo dello Stato patrimoniale solo se corrispondenti ad obbligazioni giuridiche perfezionate esigibili, per le quali il servizio è stato reso o è avvenuto lo scambio dei beni ed in base alle risultanze dell'applicazione del principio della competenza finanziaria. Sfuggono quindi alla rilevazione i crediti derivanti dalle obbligazioni giuridiche pur perfezionate ma non esigibili. Sempre in ossequio a tale norma i crediti sono stati iscritti al valore nominale, ricondotto al presumibile valore di realizzo, attraverso apposito fondo svalutazione crediti portato a diretta diminuzione degli stessi. E' infatti previsto che nello Stato patrimoniale, il fondo svalutazione crediti non sia iscritto tra le poste del passivo, ma portato in detrazione delle voci di credito a cui si riferisce, criterio che è stato applicato anche al presente rendiconto. Il Fondo svalutazione crediti, che è stato determinato nei limiti previsti dal paragrafo 4.20 del principio, ammonta a complessivi euro 5.299.448,37.

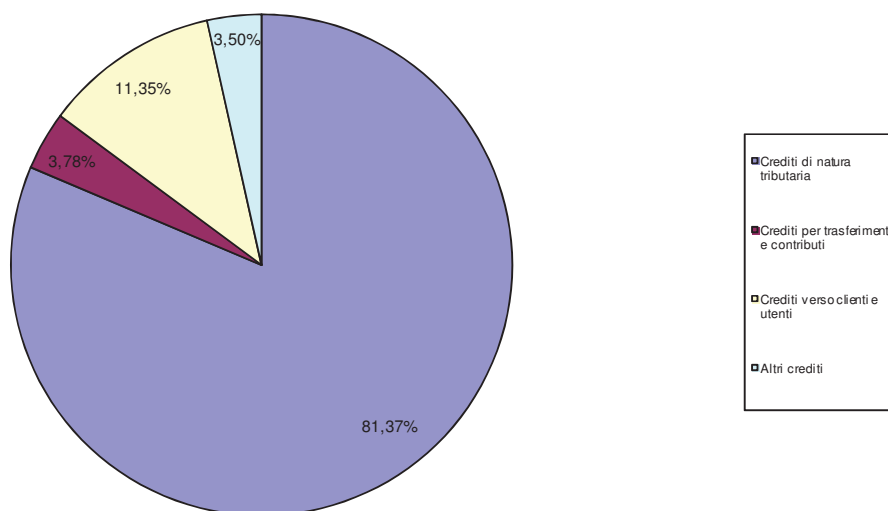
Il valore netto dei crediti ammonta complessivamente ad euro 4.622.154,80 suddivisi come segue:

Tipo di credito	Esercizio corrente	Esercizio precedente	Variazione	Incidenza sul totale
Crediti di natura tributaria	3.760.684,24	2.576.893,66	1.183.790,58	81,37%
Crediti per trasferimenti e contributi	174.940,70	450.620,19	-275.679,49	3,78%
Crediti verso clienti e utenti	524.590,49	552.521,51	-27.931,02	11,35%
Altri crediti	161.939,37	174.193,25	-12.253,88	3,50%
<b>Totali</b>	<b>4.622.154,80</b>	<b>3.754.228,61</b>	<b>867.926,19</b>	<b>100,00%</b>

La singola incidenza di tali voci rispetto al totale può desumersi dal seguente grafico:



## COMPOSIZIONE CREDITI



### *Crediti per Iva.*

Per quanto concerne la posta relativa ai crediti e debiti per iva debbono essere condotte alcune considerazioni.

In primis si deve considerare come, al momento della registrazione della fattura, risulti spesso impossibile determinare l'ammontare dell'iva detraibile per effetto delle difficoltà sia nell'individuazione della misura della detraibilità oggettiva, sia per quelle derivanti dall'obbligo di determinazione a consuntivo del pro-rata di detraibilità con la conseguenza che non sempre è possibile la registrazione in corso d'anno (come vorrebbe il principio) dell'iva a credito relativa alle singole operazioni. Ad incidere su questa situazione di incertezza contribuiscono anche altri elementi quali, non ultimo e molto importante, l'impossibilità di conoscere le regole con le quali l'iva potrà essere detratta. La normativa di questa imposta, infatti, prevede che la detrazione dell'iva debba avvenire con le regole in vigore nell'esercizio in cui la stessa diviene esigibile che, per gli enti pubblici è rappresentato sostanzialmente dal momento del pagamento che, frequentemente, cade in un esercizio diverso da quello di competenza del relativo costo.

Inoltre, nelle more dell'applicazione della contabilità economico patrimoniale armonizzata si è registrata l'entrata in vigore della normativa dello split payment cui sono seguite diverse indicazioni da parte degli organi competenti che sono risultate contrastanti. Un esempio è rappresentato dall'indicazione della matrice di far transitare l'iva da split, anche

commerciale, in partita di giro e da quella secondo la quale la stessa iva da split commerciale deve essere reintrotata in titolo terzo dell'entrata, operazione quest'ultima foriera, giustamente, della generazione di risorse finanziarie fresche, ma che nascono al momento del pagamento delle fatture e non dalla contabilizzazione dei costi da esse discendenti.

Per quanto sopra esposto si è ritenuto opportuno, aderendo al principio contabile generale n. 18 "Principio della prevalenza della sostanza sulla forma", rilevare in contabilità patrimoniale il risultato della dichiarazione annuale iva presentata per l'esercizio che stiamo commentando che ha registrato un credito di euro 1.611,00. In tal modo è stata esposta una posta contabile fornita delle caratteristiche di certezza e scevra da qualsiasi aleatorietà, col conseguente rispetto anche del principio di prudenza nell'iscrizione delle poste di bilancio.

Il metodo utilizzato evita anche che si generi quel disallineamento fra il momento nel quale si genera l'esigibilità dell'iva con quello in cui si sarebbe contabilizzato il credito teorico dell'iva al momento della registrazione dell'acquisto che avrebbe causato la contabilizzazione di un credito (o la riduzione del proprio debito) prima del sorgere del relativo diritto e conferma la sua aderenza al predetto principio generale di prevalenza della sostanza rispetto alla forma.

In ultimo si evidenzia che con la metodologia sopra sommariamente descritta si riallineano alla competenza economica temporale anche i versamenti e le compensazioni effettuati a cavallo dell'esercizio, sia all'inizio che alla fine.

La situazione complessiva della posta relativa all'iva è riassunta nel seguente prospetto:

Elemento	Iva	Interessi	Totale
<b>1. Credito iva da dichiarazione relativa al 2016</b>	<b>5.996,00</b>		
<b>1. (oppure) Debito iva da dichiarazione relativa al 2016</b>			
2. Versamenti effettuati nel 2017 relativi all'anno 2016	0,00	0,00	0,00
2. Compensazioni effettuate nel 2017 con credito iva 2015	0,00		
2. Credito richiesto a rimborso e non incassato al 31.12.2016			
<b>3. Credito iva contabile al 1.1.2017</b>	<b>5.996,00</b>		
<b>3. (oppure) Debito iva contabile al 1.1.2017</b>	<b>0,00</b>		
4. Iva assolta sugli acquisti	30.420,01		
5. Iva sulle operazioni imponibili e da split payment	149.851,00		
6. Versamenti relativi al 2017 effettuati nell'esercizio stesso	115.045,99	0,00	115.045,99
7. Versamenti relativi al 2017 effettuati nel 2018	0,00		
<b>8. Totale dei versamenti iva che confluiscono in dichiarazione (6+7)</b>	<b>115.045,99</b>	<b>0,00</b>	<b>115.045,99</b>
9. Mod. F24 presentati in compensazione nel 2017 con utilizzo credito risultante dalla dichiarazione relativa al 2016	0,00		
10. Mod. F24 presentati in compensazione nel 2018 con utilizzo credito risultante dalla dichiarazione relativa al 2016	0,00		
<b>11. Totale delle compensazioni iva che confluiscono in dichiarazione (9+10)</b>	<b>0,00</b>		
<b>12. Credito Iva richiesto a rimborso</b>			
<b>13. Risultato della dichiarazione iva 2017 (-) Debito (+) Credito (1+4-5+8-11-12)</b>	<b>1.611,00</b>		
14. F24 presentati in compensazione nel 2018 con utilizzo credito risultante dalla dichiarazione relativa al 2016	0,00		
15. Versamenti relativi al 2017 effettuati nel 2018	0,00		
16. Credito richiesto a rimborso e non incassato al 31.12.2017			
<b>17. Credito contabile al 31.12.2017 (13+14-15-16)</b>	<b>1.611,00</b>		
<b>17. (oppure) Debito contabile al 31.12.2017 (13+14-15-16)</b>	<b>0,00</b>		

Si precisa che il totale dell'iva sulle operazioni imponibili sopra riportato, in ossequio a quanto disposto dall'art. 5 del DM 23 gennaio 2015, comprende anche l'imposta relativa agli acquisti di beni e servizi effettuati in ambito commerciale soggetti alla normativa della scissione dei pagamenti (split payment) che, unitamente a quella contabilizzata per le operazioni soggette a reverse charge, è ammontata complessivamente ad euro 31.362,00.

### C IV) Disponibilità liquide.

La voce, suddivisa fra fondo di cassa e depositi bancari, misura l'entità delle somme a disposizione dell'ente all'inizio ed al termine dell'esercizio ed è rappresentata in modo esauriente cosicché non risultano necessarie ulteriori analisi.

### Riepilogo attivo circolante

Il totale della macrovoce in commento ammonta, alla fine dell'esercizio, a complessivi euro 8.768.388,91 ed il raffronto dei valori per singola voce può desumersi dalla seguente tabella:

Tipo di credito	Esercizio corrente	Esercizio precedente	Variazione	Incidenza sul totale
Crediti	4.622.154,80	3.754.228,61	867.926,19	48,33%
Disponibilità liquide	4.146.234,11	4.014.084,94	132.149,17	51,67%
<b>Totali</b>	<b>8.768.388,91</b>	<b>7.768.313,55</b>	<b>1.000.075,36</b>	<b>100,00%</b>

## **PASSIVO**

Gli elementi indicati nel passivo dello stato patrimoniale sono raggruppati in cinque macrovoci (oltre ai conti d'ordine) contraddistinte da lettere maiuscole, delle quali la prima è relativa alla misurazione del patrimonio netto.

### **A) Patrimonio Netto.**

Nell'esercizio 2017 la rappresentazione del patrimonio netto ha subito una importante modificazione riguardo alla classificazione delle riserve, che fa seguito alla profonda revisione della quale è stato oggetto lo scorso anno da parte della normativa armonizzata. L'attuale struttura, pur continuando a suddividere il patrimonio netto fra fondo di dotazione, riserve e risultato economico dell'esercizio, registra il debutto di due nuove tipologie di riserve indisponibili connesse una all'entità di alcune poste delle immobilizzazioni e l'altra connessa ad alcune specifiche tipologie di investimento in immobilizzazioni finanziarie.

Il fondo di dotazione, come recita il paragrafo 6.3 del principio, rappresenta la parte indisponibile del patrimonio netto, a garanzia della struttura patrimoniale dell'Ente e può essere alimentato mediante destinazione degli utili di esercizio sulla base di apposita delibera del Consiglio Comunale in sede di approvazione del rendiconto della gestione.

Le riserve sono costituite in parte dai risultati economici di esercizi precedenti, che confluiscono in questa voce ove il Consiglio non decida di destinarle al fondo di dotazione, in parte da riserve da capitale nella cui voce sono confluiti i saldi precedentemente esposti alla voce conferimenti di capitale ed, in altra parte, dalle riserve di valutazione rivenienti dall'impianto della contabilità economica armonizzata e dalle conseguenti rettifiche valutative.

Completano l'insieme delle riserve gli importi provenienti da permessi di costruire, nei quali è confluita la posta conferimento di concessioni di edificare e che viene alimentata dalla quota di concessioni edilizie non utilizzata a copertura di spese correnti.

In termini di variazioni alle poste di netto che stiamo commentando, si deve evidenziare che abbiamo provveduto, innanzitutto, a dare copertura alla perdita dell'esercizio precedente di euro 503.292,01 come indicato nel prospetto che segue:

Voce	Riserva disponibile	Utilizzo	Riserva residua	Perdita da coprire
Perdita esercizio precedente				<b>503.292,01</b>
Riserve da utili portati a nuovo	1.790.874,03	-503.292,01	1.287.582,02	0,00

Per effetto della nuova modifica sopra accennata il principio prevede adesso che le riserve costituiscono la parte del patrimonio netto che, in caso di perdita, è primariamente utilizzabile per la copertura, a garanzia del fondo di dotazione previa apposita delibera del Consiglio, salvo le riserve indisponibili, istituite a decorrere dal 2017, che rappresentano la parte del patrimonio netto posta a garanzia dei beni demaniali e culturali o delle altre voci dell'attivo patrimoniale non destinabili alla copertura di perdite che sono:

- riserve indisponibili per beni demaniali e patrimoniali indisponibili e per i beni culturali, di importo pari al valore dei beni demaniali, patrimoniali e culturali iscritto nell'attivo patrimoniale;
- altre riserve indisponibili, costituite nel caso di alcune operazioni legate a partecipazioni.

Secondo quanto riportato nel principio, inoltre, la costituzione della nuova riserva indisponibile per beni demaniali ecc. è suscettibile di provocare l'azzeramento del Fondo di Dotazione e, addirittura, di renderlo negativo.

Adempiendo all'onere sopra descritto abbiamo provveduto a costituire la nuova riserva per beni demaniali e patrimoniali indisponibili e per i beni culturali richiesta dalla norma che è risultata ammontare ad euro 35.985.690,64, essendo stata così determinata:

Voce	Importo euro	incidenza %
Beni Demaniali	22.078.057,58	61,35%
Beni Patrimoniali indisponibili	13.907.633,06	38,65%
<b>Totale</b>	<b>35.985.690,64</b>	<b>100,00%</b>

Le componenti che hanno contribuito alla sua costituzione sono graficamente rappresentate come segue:



Non può peraltro sottacersi che il principio, nell'individuare l'ammontare della riserva indisponibile da costituire nella sommatoria dei valori dei beni sopra ricordati (pur al netto del fondo di ammortamento), non abbia previsto la decurtazione da tale importo dei debiti contratti per la loro acquisizione ed ancora esistenti nè degli eventuali risconti passivi iscritti a fronte di contributi ricevuti, giungendo in questo modo a disporre la costituzione di una riserva di ammontare superiore al netto patrimoniale generato dal coacervo delle poste riferite ai beni in parola.

La costituzione delle nuove riserve indisponibili ha comportato la necessità di effettuare la registrazione dei movimenti contabili occorrenti alla rilevazione delle variazioni fra le voci di netto, che sono riepilogate nella tabella che segue:

Riserva da costituire e Riserve utilizzate		Riserva disponibile	Utilizzo	Riserva residua	Nuova riserva indisponibile ancora da costituire
Riserva Indisponibile da costituire					<b>35.985.690,64</b>
utilizzi	Riserve da utili portati a nuovo	1.287.582,02	-1.287.582,02	0,00	34.698.108,62
	Riserve da rivalutazione	-1.207.164,49	0,00	-1.207.164,49	34.698.108,62
	Riserve per conferimenti da p.a.	3.912.636,28	-3.912.636,28	0,00	30.785.472,34
	Riserve da permessi di costruire	18.525.369,28	-18.525.369,28	0,00	12.260.103,06
	Fondo di Dotazione	18.717.341,98	-12.260.103,06	6.457.238,92	0,00
<b>Totale Utilizzi</b>			<b>-35.985.690,64</b>		

In conseguenza di quanto sopra esposto il Netto Patrimoniale riferito alla data di chiusura del presente rendiconto, compresa l'influenza del risultato del corrente esercizio, è ammontato ad euro 41.267.949,22 e le sue componenti sono riassunte nella tabella che segue:

Voce	Importo euro	Incidenza sul totale
Fondo di dotazione	6.457.238,92	15,65%
Riserve da capitale	-1.207.164,49	-2,93%
Riserve indisponibili beni demaniali, culturali e patrimonio indisponibile	35.985.690,64	87,20%
Risultato di esercizio	32.184,15	0,08%
<b>Totale patrimonio netto</b>	<b>41.267.949,22</b>	<b>100,00%</b>

### **B-C) Fondi per rischi, oneri e Tfr.**

Come ormai è avvenuto anche lo scorso anno alla data di chiusura del rendiconto della gestione occorre valutare i necessari accantonamenti a fondi rischi e oneri.

Fattispecie tipiche delle amministrazioni pubbliche sono rappresentate da eventuali controversie con il personale o con i terzi, per le quali occorre stanziare a chiusura dell'esercizio un accantonamento commisurato all'esborso che, sulla base della documentazione disponibile, si stima di dover sostenere al momento della definizione della controversia.

Le passività che danno luogo ad accantonamenti a fondi per rischi e oneri sono di due tipi:

- accantonamenti per passività certe, il cui ammontare o la cui data di estinzione sono indeterminati.
- accantonamenti per passività la cui esistenza è solo probabile, si tratta delle cosiddette passività potenziali o fondi rischi.

Nella valutazione dei fondi per oneri, occorre tenere presente i principi generali del bilancio, in particolare i postulati della competenza e della prudenza.

La voce che stiamo commentando conferisce, quindi, rilevanza patrimoniale alle poste di cui si è tenuto conto nella fase della destinazione del risultato finanziario di amministrazione, e ed è esposta per euro 686.715,50

## **D) Debiti.**

In via preliminare si ritiene opportuno ricordare che con l'armonizzazione vengono ricompresi fra i debiti anche i residui passivi del titolo secondo della spesa che in precedenza erano relegati a rappresentare esclusivamente indicazione informativa nei conti d'ordine.

Ciò è un effetto diretto dell'applicazione del principio della competenza finanziaria potenziata che esclude che possano essere riportati a residui (come accadeva prima) poste contabili derivanti da obbligazioni giuridiche perfezionate ma non esigibili. Poiché oggi tutte le poste riportate a residui devono -di norma- essere caratterizzate dall'esigibilità è caduto qualsiasi ostacolo alla loro inclusione fra i debiti.

Non può sottacersi come questo metodo, per altri versi, produca talvolta l'incongruità fra l'obbligo di iscrivere fra i crediti alcune poste dell'entrata e quello di non poter iscrivere fra i debiti la relativa spesa, come accade talvolta con l'utilizzo del fondo pluriennale vincolato.

In questo quadro il nostro ente ha applicato comunque la normativa in vigore, senza deroghe.

La voce accoglie quindi tutte le poste relative all'indebitamento complessivo dell'ente che sono indicate con un'ampia rappresentazione di dettaglio.

Il primo raggruppamento evidenzia l'entità dei debiti di finanziamento, classificati in relazione alla tipologia di creditore. In base al principio sono determinati dalla somma algebrica del debito all'inizio dell'esercizio più gli accertamenti sulle accensioni di prestiti effettuati nell'esercizio meno i pagamenti per rimborso di prestiti. Tale valore è costituito, quindi, di norma, dalla sommatoria dei residui debiti, in linea capitale desumibile dai piani di ammortamento, di tutte le operazioni di finanziamento in essere, riferite alla data del 31 dicembre dell'esercizio che stiamo commentando, salvo il caso non infrequente caso in cui il pagamento delle rate scadenti a fine anno venga postergato ai primi giorni dell'esercizio successivo. In tale ipotesi, ovviamente, il debito residuo risulterà incrementato rispetto ai



piani di ammortamento della quota capitale contenuta nelle rate non pagate al momento della chiusura dell'esercizio.

Altro caso nel quale il debito contabile non risulta allineato ai piani di ammortamento è rappresentato dai finanziamenti a tasso variabile i quali, se prevedono un rimborso a rata costante, producono la necessità di ridurre ogni volta il debito di una quota capitale variabile.

In ultimo va considerato che debbono essere ricompresi fra i debiti di finanziamento anche gli accertamenti dell'entrata contabilizzati nell'esercizio anche se afferenti ad operazioni per le quali non è ancora avvenuta l'erogazione e/o non è ancora iniziato il processo di ammortamento.

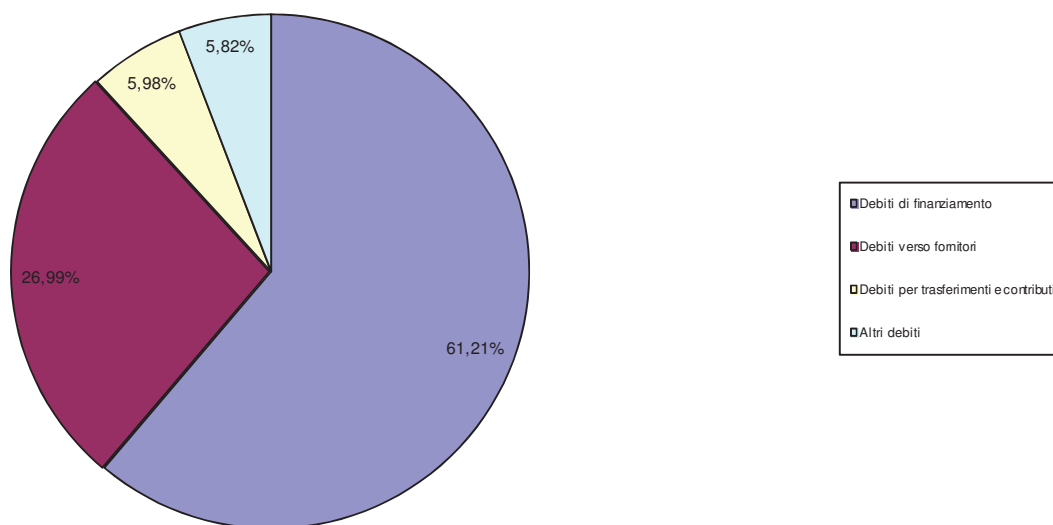
Dopo l'indicazione dei debiti verso fornitori e per acconti, il modello di stato patrimoniale prevede l'indicazione delle poste debitorie per trasferimenti e contributi e quella residuale degli altri debiti, ambedue supportate da alcune specificazioni di dettaglio.

Al termine dell'esercizio i debiti dell'ente sono ammontati complessivamente ad euro 11.053.834,81, meglio riassunti in modo aggregato nella seguente tabella:

Tipo di debito	Esercizio corrente	Esercizio precedente	variazione	incidenza sul totale
Debiti di finanziamento	6.766.411,25	7.087.698,21	-321.286,96	61,21%
Debiti verso fornitori	2.983.414,71	2.034.801,08	948.613,63	26,99%
Debiti per trasferimenti e contributi	661.046,88	462.157,05	198.889,83	5,98%
Altri debiti	642.961,97	639.026,01	3.935,96	5,82%
<b>Totali</b>	<b>11.053.834,81</b>	<b>10.223.682,35</b>	<b>830.152,46</b>	<b>100,00%</b>

la cui composizione, dal punto di vista grafico, si desume di seguito:

## COMPOSIZIONE DEBITI



### **E) Ratei e Risconti passivi.**

Le poste comprese nella voce che stiamo commentando sono state determinate nel rispetto del criterio di competenza temporale dei componenti economici della gestione, con funzione di raccordo con la competenza finanziaria di alcune poste contabili.

### **E II) Risconti passivi.**

Viene appostata in questa voce la quota di ricavi di competenza degli esercizi futuri che hanno avuto manifestazione finanziaria nell'esercizio in corso.

Il principio infatti prevede che la determinazione dei risconti passivi avvenga considerando il periodo di validità della prestazione, indipendentemente dal momento della manifestazione finanziaria e che, in sede di chiusura del bilancio consuntivo, i ricavi rilevati nel corso dell'esercizio sono rettificati rispettivamente con l'iscrizione di risconti passivi commisurati alla quota da rinviare alla competenza dell'esercizio successivo.

## Contributi agli investimenti

Nel nuovo sistema contabile i contributi registrati nell'esercizio a questo titolo vengono indirizzati dalla matrice di correlazione ad un'apposita voce dei ricavi del conto economico denominata contributi agli investimenti.

Il principio prevede poi che i contributi ricevuti per il finanziamento delle immobilizzazioni vengano imputati alla voce "Risconti passivi per contributi agli investimenti" dello stato patrimoniale, ove sono annualmente ridotti attraverso la rilevazione di un provento (quota di contributo agli investimenti) di importo proporzionale alla quota di ammortamento del bene finanziato dal contributo stesso, fino al completamento del processo di ammortamento.

Considerato che il processo di ammortamento dei beni immobili, cui prevalentemente sono riferiti i contributi agli investimenti sono soggetti ad un'aliquota del 2-3% si può affermare che ogni contributo permarrà nella posta dei risconti passivi per un periodo che varia dai 34 ai 50 anni e che questo metodo di rilevazione produce una notevole mole di dati che peraltro debbono essere gestiti in via extracontabile.

In questo quadro il nostro Ente ha messo in atto tutte le iniziative necessarie ad adempiere a questa previsione normativa obbligatoria e priva di alternativa, rilevando e gestendo ogni contributo riferito ad ogni singolo bene, compresi quelli accertati nell'esercizio, con una struttura extracontabile integrata nel contesto della gestione degli inventari, che evidenzia un ammontare complessivo di risconti pari ad euro 4.883.776,43 e dalla quale emergono annualmente le quote di contributi agli investimenti (note anche col nome di ammortamenti attivi) che sono state iscritte fra i ricavi per un importo di euro 117.433,99.

Terminata l'analisi dello stato patrimoniale, passiamo ora ad esaminare il

## **CONTO ECONOMICO**

L'elaborato accoglie, conformemente alla previsione del D.Lgs. 118/2011, i componenti positivi e negativi della gestione, evidenziandone il risultato lordo il quale, ulteriormente rettificato dai proventi ed oneri finanziari, dalle poste straordinarie e dalle imposte, conduce alla determinazione del risultato economico dell'esercizio.

La norma prevede che la contabilità economico patrimoniale rilevi i ricavi/proventi ed i costi/oneri. L'elemento che contraddistingue i costi dagli oneri ed i ricavi dai proventi è da ricercare essenzialmente nella natura delle transazioni che le pubbliche amministrazioni mettono in atto: quelle che si sostanziano in operazioni di scambio sul mercato (acquisizione e vendita) danno luogo a costi sostenuti e ricavi conseguiti, mentre quelle che non consistono in operazioni di scambio propriamente dette, in quanto più strettamente conseguenti ad attività istituzionali ed erogative (tributi, contribuzioni, trasferimenti di risorse, prestazioni, servizi, altro), danno luogo ad oneri sostenuti e proventi conseguiti.

La stessa norma prevede anche che, al fine di mettere in atto in modo esaustivo il principio della competenza economica, i componenti economici attivi e passivi debbono essere correlati fra loro e che, pur non esistendo una ulteriore correlazione univoca fra le fasi dell'entrata e della spesa ed il momento in cui si manifestano i ricavi/proventi ed i costi/oneri nel corso dell'esercizio, i ricavi/proventi conseguiti ed i costi/oneri sostenuti sono rilevati nell'esercizio in cui si è verificata la manifestazione finanziaria.

Le componenti provenienti dalle risultanze finanziarie vengono poi rettificati a fine esercizio con le operazioni di assestamento e rettifica. Fra queste ultime meritano particolare cenno gli ammortamenti, la determinazione di plus e minus valori, i ratei e i risconti e gli accantonamenti, sulle quali ci soffermeremo a commento delle relative voci.

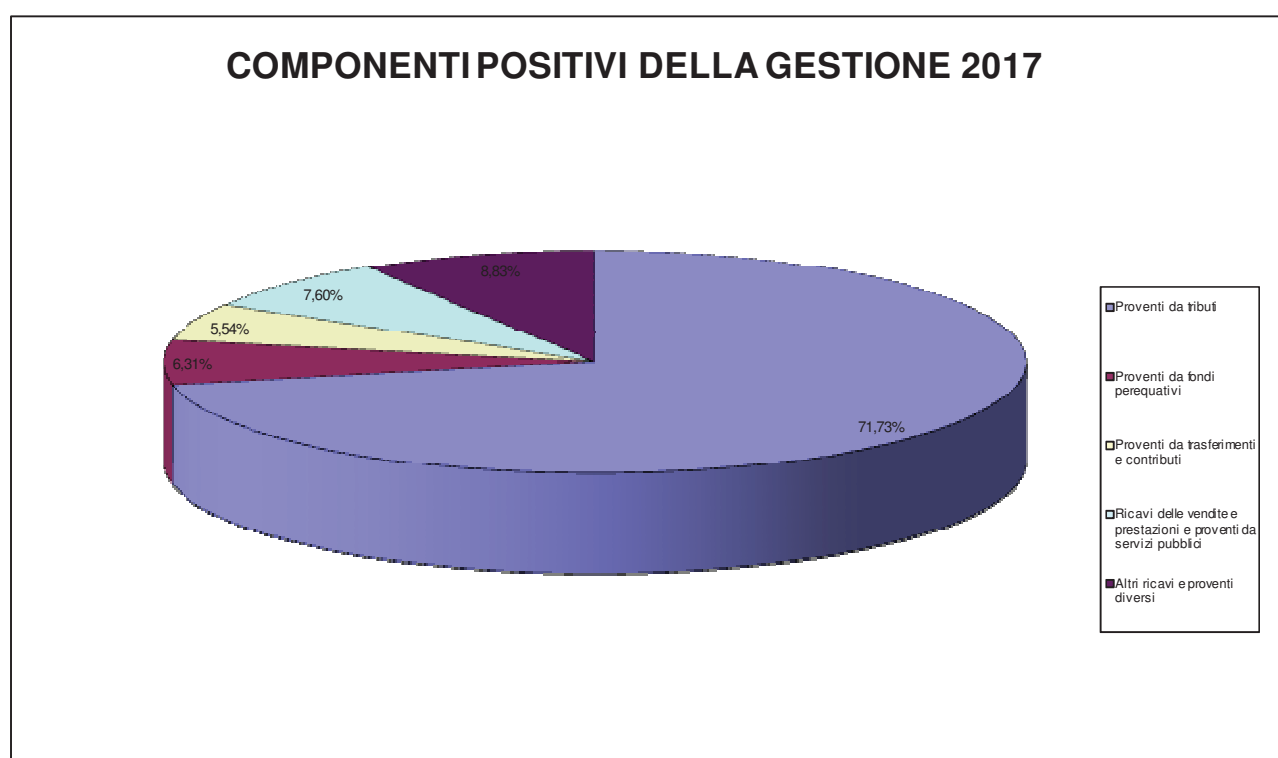
Il conto economico evidenzia un utile di euro 32.184,15, è strutturato con il sistema scalare, ormai consolidato nelle indicazioni delle norme nazionali e comunitarie in materia di bilanci e rendiconti, e risulta conforme al modello allegato al ridetto decreto 118, ed è costituito dalle seguenti macrovoci:

### **A) Componenti positivi della gestione.**

Il primo raggruppamento del conto economico è costituito dalle componenti positive della gestione corrente dell'attività dell'Ente, che sono ammontati a complessivi euro 14.609.449,47, e che risulta così composto:

Componenti positivi della gestione	Importo euro	incidenza %
Proventi da tributi	10.478.894,24	71,72%
Proventi da fondi perequativi	921.180,51	6,31%
Proventi da trasferimenti e contributi	808.846,33	5,54%
Ricavi delle vendite e prestazioni e proventi da servizi pubblici	1.110.403,94	7,60%
Altri ricavi e proventi diversi	1.290.124,45	8,83%
<b>Totale componenti positivi della gestione</b>	<b>14.609.449,47</b>	<b>100,00%</b>

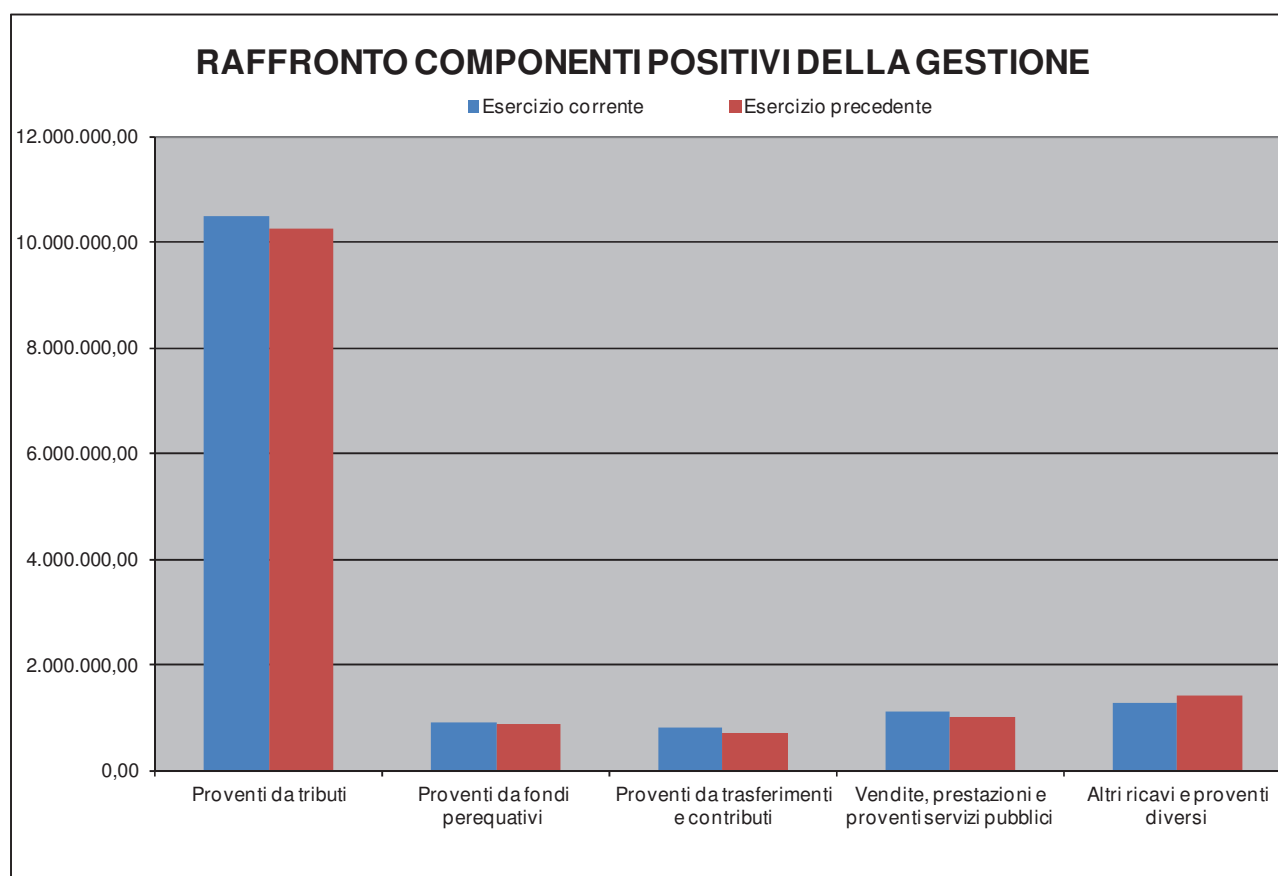
La composizione dei ricavi dell'esercizio che stiamo commentando può graficamente rappresentarsi come segue:



Il raffronto dei componenti positivi correnti dell'esercizio in corso con quello precedente viene analizzato nella tabella che segue, ove vengono anche evidenziati gli scostamenti delle varie voci:

Voce	Esercizio corrente	Esercizio precedente	Variazione
Proventi da tributi	10.478.894,24	10.256.599,97	-222.294,27
Proventi da fondi perequativi	921.180,51	881.993,06	-39.187,45
Proventi da trasferimenti e contributi	808.846,33	703.985,48	-104.860,85
Vendite, prestazioni e proventi servizi pubblici	1.110.403,94	1.031.364,34	-79.039,60
Altri ricavi e proventi diversi	1.290.124,45	1.434.960,46	144.836,01
<b>Totale componenti positivi</b>	<b>14.609.449,47</b>	<b>14.308.903,31</b>	<b>-300.546,16</b>

ed la loro rappresentazione grafica di raffronto è la seguente:



## **B) Componenti negative della gestione.**

La struttura scalare del conto economico prevede, per prima, la decurtazione dei componenti negativi della gestione (corrente), così da addivenire alla determinazione del risultato dell'attività ordinaria.

Si ricorda, per completezza, che questo raggruppamento accoglie anche le poste relative agli accantonamenti che, come abbiamo avuto modo di ricordare a commento dei fondi di ammortamento, hanno rappresentato una delle innovazioni più importanti dell'armonizzazione avuto riguardo soprattutto al consistente impatto degli stessi sulla consistenza patrimoniale dell'ente.

Il loro ammontare è costituito dalle quote che sono state poste a carico dell'esercizio al fine di adeguare i valori dei fondi dell'anno precedente con quelli indicati nel passivo dello stato patrimoniale che fa parte del rendiconto che stiamo commentando, tenendo conto

che lo schema di conto economico prevede una separata indicazione degli accantonamenti per fondi rischi rispetto agli altri.

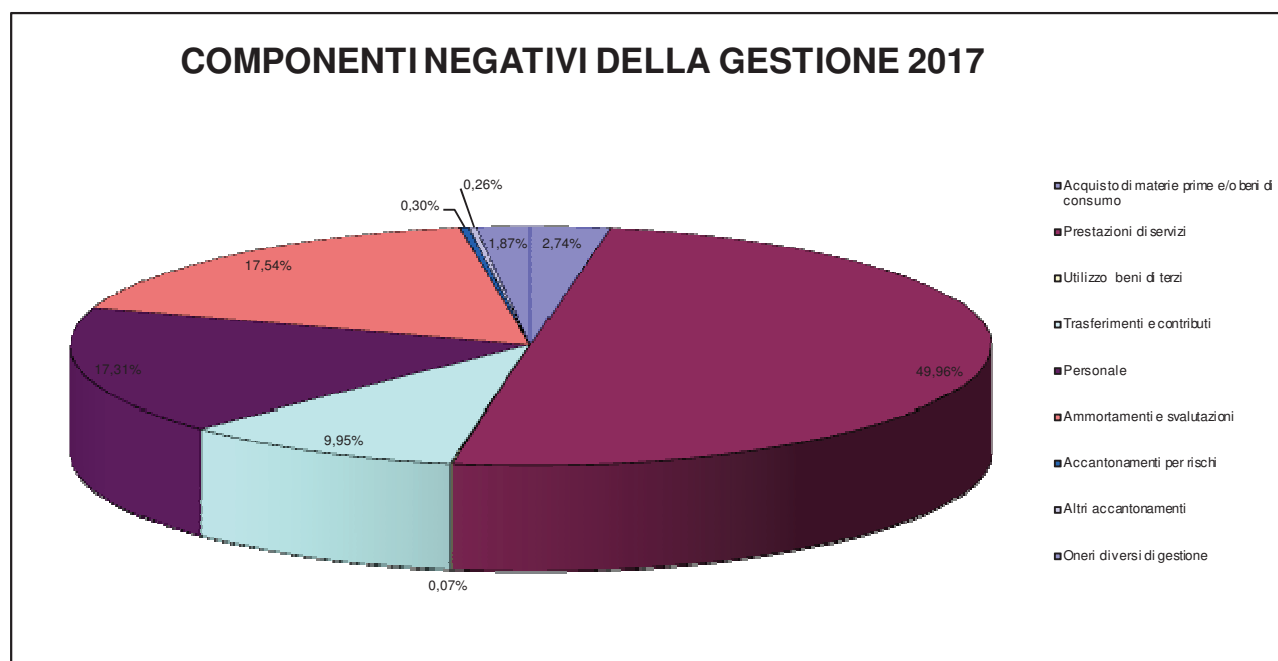
Non è superfluo ricordare fra gli accantonamenti per rischi emerge, in tutta la sua importanza, quello per l'adeguamento del fondo svalutazione crediti.

Nell'esercizio che stiamo commentando l'adeguamento dei relativi fondi ha fatto emergere la necessità di contabilizzare importi che, nel loro complesso, hanno generato un effetto negativo sul conto economico per euro 84.335,46.

I costi che stiamo commentando, in dettaglio, sono composti come segue:

Componenti negativi della gestione	Importo euro	incidenza %
Acquisto di materie prime e/o beni di consumo	405.879,53	2,74%
Prestazioni di servizi	7.441.433,68	49,96%
Utilizzo beni di terzi	9.705,56	0,07%
Trasferimenti e contributi	1.482.671,98	9,95%
Personale	2.578.887,72	17,31%
Ammortamenti e svalutazioni	2.612.890,59	17,54%
Accantonamenti per rischi	45.335,46	0,30%
Altri accantonamenti	39.000,00	0,26%
Oneri diversi di gestione	279.103,56	1,87%
<b>Totale componenti negativi della gestione</b>	<b>14.894.908,08</b>	<b>100,00%</b>

La loro singola incidenza percentuale sul totale dei costi della gestione è rappresentata nel seguente grafico:



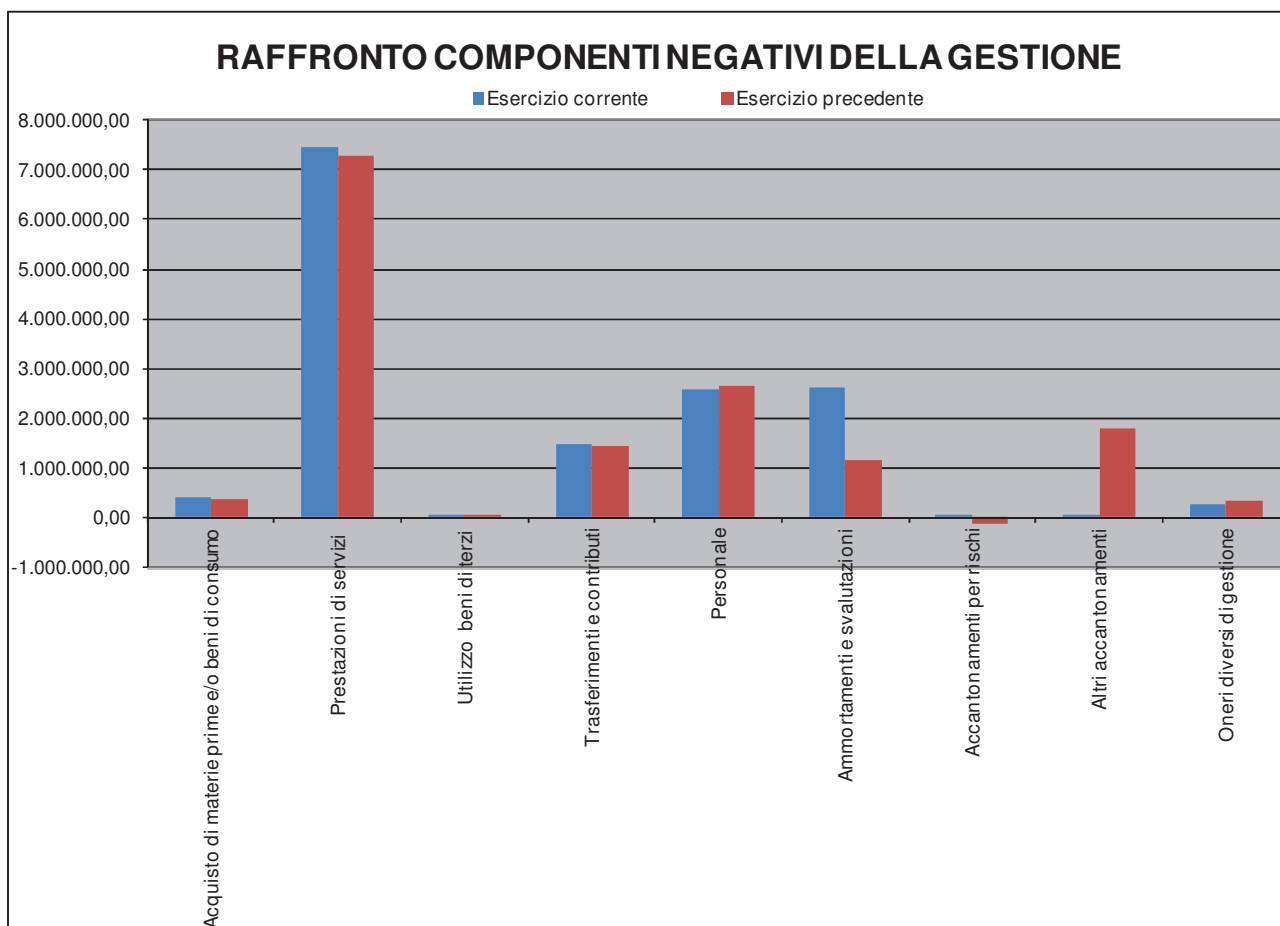
In ultimo riteniamo opportuno evidenziare che l'incidenza totale dei costi della gestione sull'ammontare complessivo dei proventi della medesima natura è risultato pari al 101,95% e che il costo degli stipendi ha inciso sul totale complessivo dei proventi della gestione per il 17,65%.

Il raffronto fra i costi di gestione dell'esercizio con quello precedente è esposto nella tabella che segue:

Voce	Esercizio corrente	Esercizio precedente	Variazione
Acquisto di materie prime e/o beni di consumo	405.879,53	378.770,47	-27.109,06
Prestazioni di servizi	7.441.433,68	7.290.341,07	-151.092,61
Utilizzo beni di terzi	9.705,56	23.572,59	13.867,03
Trasferimenti e contributi	1.482.671,98	1.433.952,42	-48.719,56
Personale	2.578.887,72	2.640.787,87	61.900,15
Ammortamenti e svalutazioni	2.612.890,59	1.150.667,31	-1.462.223,28
Accantonamenti per rischi	45.335,46	-129.297,81	-174.633,27
Altri accantonamenti	39.000,00	1.791.574,32	1.752.574,32
Oneri diversi di gestione	279.103,56	325.831,77	46.728,21
<b>Totale componenti negativi</b>	<b>14.894.908,08</b>	<b>14.906.200,01</b>	<b>11.291,93</b>

e risultano graficamente confrontati come segue:





### *Differenza fra Componenti Positivi e Negativi della Gestione*

Il risultato della gestione, che può definirsi anche risultato operativo lordo ed è costituito dalla differenza fra i componenti positivi e negativi, evidenzia un saldo negativo di euro 285.458,61 pari al 1,95% del totale dei componenti positivi.

Sempre nel rispetto alla struttura scalare che il legislatore ha voluto dare al conto economico e conformemente ai correnti criteri di rappresentazione delle sue componenti, il risultato della gestione operativa viene rettificato con, con le risultanze della gestione finanziaria, dalle risultanze delle attività finanziarie, dalle componenti straordinarie ed, in ultimo, dalle imposte, giungendo così alla determinazione del risultato economico dell'esercizio.

### **C) Proventi ed oneri finanziari.**

I proventi ed oneri finanziari qui commentati accolgono i proventi da partecipazioni, gli altri proventi finanziari (compresi gli interessi attivi), gli interessi passivi e gli altri oneri finanziari. La gestione ha inciso negativamente rispetto al totale dei componenti positivi della gestione per il 1,22%.

La posta è composta come segue:

Proventi e oneri finanziari	Importo
Proventi da partecipazioni	132.553,64
Altri proventi finanziari	9,86
Interessi ed altri oneri finanziari (costo)	310.407,13
<b>Totale proventi e oneri finanziari</b>	<b>-177.843,63</b>

### **D) Rettifiche di valore Attività Finanziarie.**

In tale voce sono inserite le svalutazioni dei crediti di finanziamento e le variazioni di valore dei titoli finanziari e nell'esercizio sono state intere come esposto nel conto economico, per le quali non paiono necessarie ulteriori indicazioni.

### **E) Proventi ed oneri straordinari.**

L'ultimo raggruppamento del conto economico accoglie le poste aventi carattere straordinario quali le plus e minusvalenze derivanti dalla gestione del patrimonio, le insussistenze e sopravvenienze dell'attivo e del passivo e gli altri proventi ed oneri specificamente caratterizzati dalla straordinarietà.

Fra questi ultimi sono ricompresi i proventi derivanti da permessi di costruire che, in ossequio alle specifiche norme pro-tempore che ne regolano l'utilizzo, sono stati destinati a copertura delle tipologie di spese correnti previste dalla legge e che sono ammontati ad euro 381.931,21

Gli elementi straordinari hanno inciso positivamente rispetto al totale dei componenti positivi della gestione con un ricavo pari al 4,65% del loro ammontare.

Considerato il loro dettaglio, riteniamo non necessitino ulteriori elementi, salvo riassumere le opposte componenti nella seguente tabella:

Proventi e oneri straordinari	Importo
Proventi straordinari	782.193,63
Oneri straordinari	102.175,91
<b>Totale proventi e oneri straordinari</b>	<b>680.017,72</b>

## Imposte

L'ultima posta indicata nel conto economico è quella relativa alle imposte, per la quale non occorre alcun commento, salvo evidenziare che, in termini percentuali rappresenta il 1,19% del totale dei componenti positivi.

## **Considerazioni finali**

In considerazione di quanto sopra esposto riguardo al netto patrimoniale vi proponiamo di destinare l'utile di esercizio di euro 32.184,15 all'apposita Riserva da risultato economico di esercizi precedenti.

Unitamente alle altre componenti del Rendiconto di Gestione vi sottoponiamo la presente relazione per la necessaria approvazione.

COMUNE DI REGGELLO (FI)

Prospetto di cui all'art. 41, comma 1 del DL N.66/2014 conv.L.89/2014

Attestazione dei tempi di pagamento

ANNO 2017

1) **Importo dei pagamenti relativi a transazioni commerciali effettuati dopo la scadenza dei termini previsti dal d.lgs. n. 231/2002**

€ 3.737.554,09

2) **Indicatore annuale di tempestività dei pagamenti delle transazioni commerciali**

Come previsto dall'art.9 del DPCM 22/09/2014 e seguendo anche le indicazioni della Circolare MEF n.3 del 14/01/2015, l'indicatore è calcolato sui pagamenti per acquisto di beni servizi e forniture nonché lavori pubblici, con la seguente metodologia: somma dei giorni effettivi intercorrenti tra la data di scadenza della fattura o richiesta equivalente di pagamento e la data di pagamento ai fornitori moltiplicata per l'importo dovuto, rapportata alla somma degli importi pagati nel periodo di riferimento.

11,51 giorni

3) **Descrizione delle misure adottate o previste per consentire la tempestiva effettuazione dei pagamenti**

Nel corso di dicembre 2015 è stato attivato il programma di liquidazione delle fatture tramite una gestione decentrata da parte dei vari uffici comunali che, unita alla gestione informatizzata di tutti gli atti di gestione con firma digitale, ha garantito nel 2016 un flusso dei documenti più rapido rispetto all'anno precedente e pagamenti più veloci. L'indicatore annuale di tempestività dei pagamenti è, infatti, passato da 28,70 giorni del 2015 a 10,57 giorni del 2016. Nel 2017 l'indice di tempestività dei pagamenti si è mantenuto sostanzialmente al livello dell'anno precedente.

Reggello, 29 gennaio 2018.

IL RESPONSABILE DEL SERVIZIO FINANZIARIO

(Dott. Stefano Benedetti)

*Stefano Benedetti*



IL SINDACO

(Dott. Cristiano Benucci)

*Cristiano Benucci*

## **INDICE DEL DOCUMENTO**

PRIMA PARTE – Conto del bilancio ed altre informazioni finanziarie.....	pag. 3
SECONDA PARTE – Gestione economico patrimoniale.....	pag. 91
ALLEGATO: PROSPETTO TEMPI MEDI DI PAGAMENTO.....	pag. 124