


Comune di Reggello

Provincia di Firenze

BILANCIO PLURIENNALE

Esercizio 2013-2015



Comune di Reggello
Provincia di Firenze

BILANCIO PLURIENNALE

PARTE I : ENTRATA

| Risorse | Accertamenti ultimo esercizio chiuso | Previsioni esercizio in corso | PREVISIONI DEL BILANCIO PLURIENNALE 2013 - 2015 | | | | Annotazioni |
|---|--|----------------------------------|---|---------------------|---------------------|----------------------|-------------|
| | | | 2013 | 2014 | 2015 | TOTALE | |
| | | | 4 | 5 | 6 | 7 | |
| 1 | 2 | 3 | 4 | 5 | 6 | 7 | 8 |
| Avanzo di amministrazione di cui: | 0,00 | 843.554,48 | 179.465,08 | 0,00 | 0,00 | 179.465,08 | |
| Vincolato | 0,00 | 7.138,46 | 0,00 | 0,00 | 0,00 | 0,00 | |
| Finanziamento Investimenti | 0,00 | 248.281,70 | 63.998,29 | 0,00 | 0,00 | 63.998,29 | |
| Fondo Ammortamento | 0,00 | 0,00 | 0,00 | 0,00 | 0,00 | 0,00 | |
| Non Vincolato | 0,00 | 588.134,32 | 115.466,79 | 0,00 | 0,00 | 115.466,79 | |
| 1 | | | | | | | |
| TITOLO I | | | | | | | |
| Entrate tributarie | | | | | | | |
| Categoria 1 - Imposte | | | | | | | |
| 10 - IMPOSTA MUNICIPALE PROPRIA (IMU) | 4.440.000,00 | 4.440.000,00 | 4.884.000,00 | 4.950.000,00 | 5.125.000,00 | 14.959.000,00 | |
| 20 - IMPOSTA COMUNALE IMMOBILI (ICI) | 289.586,77 | 254.742,40 | 260.000,00 | 177.000,00 | 230.000,00 | 667.000,00 | |
| 60 - IMPOSTA COMUNALE SULLA PUBBLICITA' | 117.376,21 | 145.000,00 | 133.000,00 | 133.000,00 | 133.000,00 | 399.000,00 | |
| 80 - IMPOSTA COMUN.CONSUMO ENERGIA ELETR. | 30,19 | 30,19 | 0,00 | 0,00 | 0,00 | 0,00 | |
| 90 - ADDIZIONALE COMUNALE IRPEF | 1.270.000,00 | 1.225.000,00 | 1.550.000,00 | 1.570.000,00 | 1.610.000,00 | 4.730.000,00 | |
| Totale Categoria 1 | 6.116.993,17 | 6.064.772,59 | 6.827.000,00 | 6.830.000,00 | 7.098.000,00 | 20.755.000,00 | |
| Categoria 2 - Tasse | | | | | | | |
| 200 - TASSA OCCUP. SPAZI ED AREE PUBBLICHE | 80.933,28 | 87.003,00 | 107.000,00 | 107.000,00 | 129.000,00 | 343.000,00 | |

| Risorse | Accertamenti ultimo esercizio chiuso | Previsioni esercizio in corso | PREVISIONI DEL BILANCIO PLURIENNALE 2013 - 2015 | | | | Annotazioni |
|---|--|----------------------------------|---|---------------|---------------|---------------|-------------|
| | | | 2013 | 2014 | 2015 | TOTALE | |
| | | | 4 | 5 | 6 | 7 | |
| 1 | 2 | 3 | 4 | 5 | 6 | 7 | 8 |
| 210 - TASSA RIFIUTI E SERVIZI (TARES) | 0,00 | 0,00 | 3.371.553,40 | 3.405.101,70 | 3.456.177,90 | 10.232.833,00 | |
| Totale Categoria 2 | 80.933,28 | 87.003,00 | 3.478.553,40 | 3.512.101,70 | 3.585.177,90 | 10.575.833,00 | |
| Categoria 3 - Tributi speciali ed altre entrate tributarie proprie | | | | | | | |
| 400 - DIRITTI SULLE PUBBLICHE AFFISSIONI | 8.377,47 | 10.000,00 | 10.000,00 | 10.000,00 | 10.000,00 | 30.000,00 | |
| 410 - FONDO SPERIMENTALE DI RIEQUILIBRIO | 988.447,84 | 988.447,84 | 0,00 | 0,00 | 0,00 | 0,00 | |
| 411 - FONDO SPERIMENTALE DI RIEQUILIBRIO ANNI PREGRESSI | 17.054,72 | 17.054,72 | 0,00 | 0,00 | 0,00 | 0,00 | |
| 412 - FONDO DI SOLIDARIETA' COMUNALE | 0,00 | 0,00 | 207.000,00 | 9.000,00 | 9.000,00 | 225.000,00 | |
| Totale Categoria 3 | 1.013.880,03 | 1.015.502,56 | 217.000,00 | 19.000,00 | 19.000,00 | 255.000,00 | |
| Riassunto Titolo I | | | | | | | |
| Categoria 1 | 6.116.993,17 | 6.064.772,59 | 6.827.000,00 | 6.830.000,00 | 7.098.000,00 | 20.755.000,00 | |
| Categoria 2 | 80.933,28 | 87.003,00 | 3.478.553,40 | 3.512.101,70 | 3.585.177,90 | 10.575.833,00 | |
| Categoria 3 | 1.013.880,03 | 1.015.502,56 | 217.000,00 | 19.000,00 | 19.000,00 | 255.000,00 | |
| Totale Titolo I | 7.211.806,48 | 7.167.278,15 | 10.522.553,40 | 10.361.101,70 | 10.702.177,90 | 31.585.833,00 | |

| Risorse | Accertamenti ultimo esercizio chiuso | Previsioni esercizio in corso | PREVISIONI DEL BILANCIO PLURIENNALE 2013 - 2015 | | | | Annotazioni |
|---|--|----------------------------------|---|------------|------------|------------|-------------|
| | | | 2013 | 2014 | 2015 | TOTALE | |
| | | | 4 | 5 | 6 | 7 | |
| 1 | 2 | 3 | 4 | 5 | 6 | 7 | 8 |
| 2 TITOLO II Entrate derivanti da contrib. e trasfer. correnti dello stato, della regione e di altri enti pubbl. anche in rapporto all'eserc. di funz. del. Categoria 1 - Contributi e trasferimenti correnti dello stato | 93.302,68 | 30.227,04 | 28.199,04 | 28.199,04 | 28.199,04 | 84.597,12 | |
| 500 - TRASFERIMENTI CORRENTI DELLO STATO CARATT. GEN. | | | 1.000,00 | 1.000,00 | 1.000,00 | 3.000,00 | |
| 520 - TRASFERIMENTI CORRENTI DELLO STATO FINALIZZATI | 2.025,07 | 2.025,07 | | | | | |
| Totale Categoria 1 | 95.327,75 | 32.252,11 | 29.199,04 | 29.199,04 | 29.199,04 | 87.597,12 | |
| Categoria 2 - Contributi e trasferimenti correnti della regione | 26.444,00 | 26.444,00 | 31.697,00 | 31.697,00 | 31.697,00 | 95.091,00 | |
| 600 - TRASF. REG. LI SETTORE AMM. NE GEST. CONTR. | | | | | | | |
| 760 - CONTR. REG. SETTORE SOCIALE | 122.920,29 | 117.942,23 | 89.500,00 | 114.831,47 | 114.831,47 | 319.162,94 | |
| 800 - ALTRI CONTR. E TRASF. CORRENTI DA REGIONE | 5.817,58 | 5.817,58 | 0,00 | 0,00 | 0,00 | 0,00 | |
| Totale Categoria 2 | 155.181,87 | 150.203,81 | 121.197,00 | 146.528,47 | 146.528,47 | 414.253,94 | |
| Categoria 3 - Contributi e trasferimenti correnti della regione per funzioni delegate | 1.133,59 | 1.133,59 | 1.000,00 | 1.000,00 | 1.000,00 | 3.000,00 | |
| 1020 - SETTORE TERRITORIO E AMBIENTE | | | | | | | |

| Risorse | Accertamenti ultimo esercizio chiuso | Previsioni esercizio in corso | PREVISIONI DEL BILANCIO PLURIENNALE 2013 - 2015 | | | | Annotazioni |
|---|--|----------------------------------|---|------------|------------|------------|-------------|
| | | | 2013 | 2014 | 2015 | TOTALE | |
| | | | 4 | 5 | 6 | 7 | |
| I | 2 | 3 | | | | | 8 |
| 1100 - ALTRI CONTRIBUTI E TRASFERIMENTI | 15.419,30 | 15.431,71 | 18.000,00 | 18.000,00 | 18.000,00 | 54.000,00 | |
| Totale Categoria 3 | 16.552,89 | 16.565,30 | 19.000,00 | 19.000,00 | 19.000,00 | 57.000,00 | |
| Categoria 5 - Contributi e trasferimenti correnti da altri enti del settore pubblico | | | | | | | |
| 1400 - CONTRIBUTI DALLA PROVINCIA | 18.184,26 | 13.850,00 | 5.000,00 | 5.000,00 | 5.000,00 | 15.000,00 | |
| 1460 - CONTRIB.TRASF.CORRENTI ALTRI ENTI PUBBL. | 155.941,26 | 161.243,57 | 97.500,00 | 107.500,00 | 107.500,00 | 312.500,00 | |
| Totale Categoria 5 | 174.125,52 | 175.093,57 | 102.500,00 | 112.500,00 | 112.500,00 | 327.500,00 | |
| Riassunto Titolo II | | | | | | | |
| Categoria 1 | 95.327,75 | 32.252,11 | 29.199,04 | 29.199,04 | 29.199,04 | 87.597,12 | |
| Categoria 2 | 155.181,87 | 150.203,81 | 121.197,00 | 146.528,47 | 146.528,47 | 414.253,94 | |
| Categoria 3 | 16.552,89 | 16.565,30 | 19.000,00 | 19.000,00 | 19.000,00 | 57.000,00 | |
| Categoria 4 | 0,00 | 0,00 | 0,00 | 0,00 | 0,00 | 0,00 | |
| Categoria 5 | 174.125,52 | 175.093,57 | 102.500,00 | 112.500,00 | 112.500,00 | 327.500,00 | |
| Totale Titolo II | 441.188,03 | 374.114,79 | 271.896,04 | 307.227,51 | 307.227,51 | 886.351,06 | |


| Risorse | Accertamenti ultimo esercizio chiuso | Previsioni esercizio in corso | PREVISIONI DEL BILANCIO PLURIENNALE 2013 - 2015 | | | | Annotazioni |
|--|--|----------------------------------|---|------------|------------|--------------|-------------|
| | | | 2013 | 2014 | 2015 | TOTALE | |
| | | | 4 | 5 | 6 | 7 | |
| 1 | 2 | 3 | 4 | 5 | 6 | 7 | 8 |
| 3 TITOLO III Entrate extratributarie Categoria 1 - Proventi dei servizi pubblici | | | | | | | |
| 1500 - SEGRETERIA GENERALE | 88.335,82 | 114.200,00 | 119.200,00 | 119.200,00 | 119.200,00 | 357.600,00 | |
| 1540 - ANAGRAFE, STATO CIV., ELETT., LEVA, SERV. STAT. | 17.709,12 | 21.915,22 | 22.000,00 | 22.000,00 | 22.000,00 | 66.000,00 | |
| 1600 - VIOLAZIONI REGOLAMENTI E ORDINANZE | 51.191,00 | 51.191,00 | 50.000,00 | 50.000,00 | 50.000,00 | 150.000,00 | |
| 1620 - POLIZIA MUNICIPALE - COD. DELLA STRADA | 201.814,25 | 210.073,38 | 200.000,00 | 200.000,00 | 200.000,00 | 600.000,00 | |
| 1630 - PROVENTI PARCHEGGI PUBBLICI | 17.968,95 | 20.000,00 | 20.000,00 | 20.000,00 | 20.000,00 | 60.000,00 | |
| 1700 - ASSISTENZA SCOLAST., TRASP., REFEZ., SERV. | 120.788,89 | 121.111,62 | 119.750,00 | 119.750,00 | 119.750,00 | 359.250,00 | |
| 1900 - SERVIZIO IDRICO INTEGRATO | 421.425,00 | 421.425,00 | 377.600,00 | 377.600,00 | 377.600,00 | 1.132.800,00 | |
| 1940 - ASILI NIDO, SERV. PER L'INFANZIA E MINORI | 296.991,36 | 338.000,00 | 290.000,00 | 305.000,00 | 305.000,00 | 900.000,00 | |

| Risorse | Accertamenti ultimo esercizio chiuso | Previsioni esercizio in corso | PREVISIONI DEL BILANCIO PLURIENNALE 2013 - 2015 | | | | Annotazioni |
|--|--|----------------------------------|---|---------------------|---------------------|---------------------|-------------|
| | | | 2013 | 2014 | 2015 | TOTALI: | |
| 1 | 2 | 3 | 4 | 5 | 6 | 7 | 8 |
| 2000 - ASSIST.,BENEFIC.PUBBLICA,SERV.DI" | 15.900,96 | 16.273,50 | 13.960,00 | 13.960,00 | 13.960,00 | 41.880,00 | |
| 2020 - SERVIZIO NECROSCOPICO E CIMITERIALE | 94.500,00 | 94.500,00 | 96.500,00 | 96.500,00 | 96.500,00 | 289.500,00 | |
| 2040 - FARMACIE | 25.110,37 | 25.110,37 | 25.000,00 | 25.000,00 | 25.000,00 | 75.000,00 | |
| Totale Categoria 1 | 1.351.735,72 | 1.433.800,09 | 1.334.010,00 | 1.349.010,00 | 1.349.010,00 | 4.032.030,00 | |
| Categoria 2 - Proventi dei beni dell'Ente | | | | | | | |
| 2300 - GESTIONE DEI FABBRICATI | 7.652,37 | 6.980,00 | 7.700,00 | 7.700,00 | 7.700,00 | 23.100,00 | |
| 2320 - GESTIONE DEI TERRENI | 102.000,00 | 102.000,00 | 88.000,00 | 88.000,00 | 88.000,00 | 264.000,00 | |
| 2360 - GESTIONE BENI DIVERSI | 107.882,00 | 115.400,00 | 113.300,00 | 113.300,00 | 113.300,00 | 339.900,00 | |
| Totale Categoria 2 | 217.534,37 | 224.380,00 | 209.000,00 | 209.000,00 | 209.000,00 | 627.000,00 | |
| Categoria 3 - Interessi su partecipazioni e crediti | | | | | | | |
| 2400 - INTERESSI SU DEPOS.DENARO O VALORI MOB. | 13.337,08 | 7.000,00 | 12.000,00 | 12.000,00 | 12.000,00 | 36.000,00 | |

| Risorse | Accertamenti ultimo esercizio chiuso | Previsioni esercizio in corso | PREVISIONI DEL BILANCIO PLURIENNALE 2013 - 2015 | | | | Annotazioni | | | |
|--|--|----------------------------------|---|--------------|--------------|--------|-------------|---|---|--------------|
| | | | 2013 | 2014 | 2015 | TOTALE | | | | |
| | | | 3 | 4 | 5 | 6 | | 7 | 8 | |
| I | 2 | | | | | | | | | |
| Totale Categoria 3 | 13.337,08 | 7.000,00 | 12.000,00 | 12.000,00 | 12.000,00 | | | | | 36.000,00 |
| Categoria 4 - Utili netti delle aziende speciali e partecipate, dividendi di società | | | | | | | | | | |
| 2500 - UTILI NETTI DI AZIENDE SPECIALI E PARTECIPATE | 155.989,06 | 155.989,06 | 90.000,00 | 90.000,00 | 90.000,00 | | | | | 270.000,00 |
| Totale Categoria 4 | 155.989,06 | 155.989,06 | 90.000,00 | 90.000,00 | 90.000,00 | | | | | 270.000,00 |
| Categoria 5 - Proventi diversi | | | | | | | | | | |
| 2600 - PROVENTI DIVERSI | 71.674,99 | 90.350,00 | 124.674,08 | 116.174,08 | 116.174,08 | | | | | 357.022,24 |
| 2620 - CONCORSI,RIMBORSI,RECUPERI | 160.199,91 | 151.119,36 | 344.574,26 | 344.574,26 | 344.574,26 | | | | | 1.033.722,78 |
| Totale Categoria 5 | 231.874,90 | 241.469,36 | 469.248,34 | 460.748,34 | 460.748,34 | | | | | 1.390.745,02 |
| Riassunto Titolo III | | | | | | | | | | |
| Categoria 1 | 1.351.735,72 | 1.433.800,09 | 1.334.010,00 | 1.349.010,00 | 1.349.010,00 | | | | | 4.032.030,00 |
| Categoria 2 | 217.534,37 | 224.380,00 | 209.000,00 | 209.000,00 | 209.000,00 | | | | | 627.000,00 |
| Categoria 3 | 13.337,08 | 7.000,00 | 12.000,00 | 12.000,00 | 12.000,00 | | | | | 36.000,00 |
| Categoria 4 | 155.989,06 | 155.989,06 | 90.000,00 | 90.000,00 | 90.000,00 | | | | | 270.000,00 |
| Categoria 5 | 231.874,90 | 241.469,36 | 469.248,34 | 460.748,34 | 460.748,34 | | | | | 1.390.745,02 |
| Totale Titolo III | 1.970.471,13 | 2.062.638,51 | 2.114.258,34 | 2.120.758,34 | 2.120.758,34 | | | | | 6.355.775,02 |

| Risorsa | Accertamenti ultimo esercizio chiuso | Previsioni esercizio in corso | PREVISIONI DEL BILANCIO PLURIENNALE 2013 - 2015 | | | | Annotazioni |
|--|--|----------------------------------|---|----------------------|----------------------|----------------------------------|-------------|
| | | | 2013 | 2014 | 2015 | TOTALF. | |
| | | | 4 | 5 | 6 | 7 | |
| 1 | 2 | 3 | 4 | 5 | 6 | 7 | 8 |
| 4 TITOLO IV Entrate derivanti da alienazioni, da trasferimenti di capitale e da riscossioni di crediti Categoria 1 - Alienazioni di beni patrimoniali 2700 - ALIENAZ.BENI MOBILI,DIR.REALI BENI MOB. 2720 - ALIENAZ.BENI IMMOB.,DIR.REALI BENI IMMOB. Totale Categoria 1 | 0,00 2.330,66 2.330,66 | 0,00 795.000,00 795.000,00 | 2.688,00 2.958,00 5.646,00 | 0,00 0,00 0,00 | 0,00 0,00 0,00 | 2.688,00 2.958,00 5.646,00 | |
| Categoria 3 - Trasferimenti di capitale dalla regione 2920 - TRASFER.CAPITALE STRAORDIN.DALLA REGIONE Totale Categoria 3 | 14.520,00 14.520,00 | 14.520,00 14.520,00 | 44.465,08 44.465,08 | 0,00 0,00 | 0,00 0,00 | 44.465,08 44.465,08 | |
| Categoria 4 - Trasferimenti di capitale da altri enti del settore pubblico 3020 - TRASFER.STRAORD.CAPITALE DA ALTRI ENTI PUBBLICI Totale Categoria 4 | 75.000,00 75.000,00 | 75.000,00 75.000,00 | 75.000,00 75.000,00 | 0,00 0,00 | 0,00 0,00 | 75.000,00 75.000,00 | |
| Categoria 5 - Trasferimenti di capitale da altri soggetti 3100 - PROVENTI CONCESSIONI,EDILIZIE,SANZIONI URBAN. 920.564,13 | 920.564,13 | 1.112.000,00 | 666.500,00 | 630.000,00 | 200.000,00 | 1.496.500,00 | |

| Risorse | Accertamenti ultimo esercizio chiuso | Previsioni esercizio in corso | PREVISIONI DEL BILANCIO PLURIENNALE 2013 - 2015 | | | | Annotazioni |
|---|--|----------------------------------|---|---------------|---------------|---------------|-------------|
| | | | 2013 | 2014 | 2015 | TOTALE | |
| | | | 4 | 5 | 6 | 7 | |
| 1 | 2 | 3 | 4 | 5 | 6 | 7 | 8 |
| 3120 - TRASFER.CAPIT.STRAORD.DA ALTRI SOGGETTI | 95.120,80 | 130.000,00 | 25.000,00 | 0,00 | 0,00 | 25.000,00 | |
| Totale Categoria 5 | 1.015.684,93 | 1.242.000,00 | 691.500,00 | 630.000,00 | 200.000,00 | 1.521.500,00 | |
| Riassunto Titolo IV | | | | | | | |
| Categoria 1 | 2.330,66 | 795.000,00 | 5.646,00 | 0,00 | 0,00 | 5.646,00 | |
| Categoria 2 | 0,00 | 0,00 | 0,00 | 0,00 | 0,00 | 0,00 | |
| Categoria 3 | 14.520,00 | 14.520,00 | 44.465,08 | 0,00 | 0,00 | 44.465,08 | |
| Categoria 4 | 75.000,00 | 75.000,00 | 75.000,00 | 0,00 | 0,00 | 75.000,00 | |
| Categoria 5 | 1.015.684,93 | 1.242.000,00 | 691.500,00 | 630.000,00 | 200.000,00 | 1.521.500,00 | |
| Categoria 6 | 0,00 | 0,00 | 0,00 | 0,00 | 0,00 | 0,00 | |
| Totale Titolo IV | 1.107.535,59 | 2.126.520,00 | 816.611,08 | 630.000,00 | 200.000,00 | 1.646.611,08 | |
| RIEPILOGO DEI TITOLI | | | | | | | |
| Titolo I | 7.211.806,48 | 7.167.278,15 | 10.522.553,40 | 10.361.101,70 | 10.702.177,90 | 31.585.833,00 | |
| Titolo II | 441.188,03 | 374.114,79 | 271.896,04 | 307.227,51 | 307.227,51 | 886.351,06 | |
| Titolo III | 1.970.471,13 | 2.062.638,51 | 2.114.258,34 | 2.120.758,34 | 2.120.758,34 | 6.355.775,02 | |
| Titolo IV | 1.107.535,59 | 2.126.520,00 | 816.611,08 | 630.000,00 | 200.000,00 | 1.646.611,08 | |
| Titolo V | 0,00 | 0,00 | 0,00 | 0,00 | 0,00 | 0,00 | |
| Totale | 10.731.001,23 | 11.730.551,45 | 13.725.318,86 | 13.419.087,55 | 13.330.163,75 | 40.474.570,16 | |
| Avanzo di amministrazione | 0,00 | 843.554,48 | 179.465,08 | 0,00 | 0,00 | 179.465,08 | |
| TOTALE GENERALE DELL'ENTRATA..... | 10.731.001,23 | 12.574.105,93 | 13.904.783,94 | 13.419.087,55 | 13.330.163,75 | 40.654.035,24 | |



Comune di Reggello
Provincia di Firenze

BILANCIO PLURIENNALE

PARTE II : SPESA

Programma: AMMINISTRAZIONE, GESTIONE E CONTROLLO

| Interventi | Impegni ultimo esercizio chiuso | Previsioni definitive esercizio in corso | PREVISIONI DEL BILANCIO PLURIENNALE 2013 - 2015 | | | | Annotazioni |
|--|---------------------------------------|--|---|--------------|--------------|--------------|-------------|
| | | | 2013 | 2014 | 2015 | TOTALE | |
| | | | 5 | 6 | 7 | 8 | |
| 1 | 3 | 4 | 5 | 6 | 7 | 8 | 9 |
| Spese correnti | | | | | | | |
| Personale | CO 1.347.125,59 | 1.351.964,57 | 1.378.869,19 | 1.378.869,19 | 1.378.869,19 | 4.136.607,57 | |
| | SV 0,00 | 0,00 | 0,00 | 0,00 | 0,00 | 0,00 | |
| | T 1.347.125,59 | 1.351.964,57 | 1.378.869,19 | 1.378.869,19 | 1.378.869,19 | 4.136.607,57 | |
| Acquisto di beni di consumo e/o di materie prime | CO 57.472,96 | 68.629,62 | 65.129,62 | 65.129,62 | 65.129,62 | 195.388,86 | |
| | SV 0,00 | 0,00 | 0,00 | 0,00 | 0,00 | 0,00 | |
| | T 57.472,96 | 68.629,62 | 65.129,62 | 65.129,62 | 65.129,62 | 195.388,86 | |
| Prestazioni di servizi | CO 851.836,16 | 989.504,84 | 979.679,46 | 979.679,46 | 969.679,46 | 2.929.038,38 | |
| | SV 0,00 | 0,00 | 0,00 | 0,00 | 0,00 | 0,00 | |
| | T 851.836,16 | 989.504,84 | 979.679,46 | 979.679,46 | 969.679,46 | 2.929.038,38 | |
| Utilizzo di beni di terzi | CO 14.697,20 | 14.800,00 | 10.300,00 | 10.300,00 | 10.300,00 | 30.900,00 | |
| | SV 0,00 | 0,00 | 0,00 | 0,00 | 0,00 | 0,00 | |
| | T 14.697,20 | 14.800,00 | 10.300,00 | 10.300,00 | 10.300,00 | 30.900,00 | |
| Trasferimenti | CO 45.262,35 | 157.047,51 | 206.514,36 | 206.514,36 | 176.514,36 | 589.543,08 | |
| | SV 0,00 | 0,00 | 0,00 | 0,00 | 0,00 | 0,00 | |
| | T 45.262,35 | 157.047,51 | 206.514,36 | 206.514,36 | 176.514,36 | 589.543,08 | |
| Interessi passivi ed oneri finanziari diversi | CO 25.581,21 | 25.581,21 | 24.521,50 | 23.405,34 | 22.238,72 | 70.165,56 | |
| | SV 0,00 | 0,00 | 0,00 | 0,00 | 0,00 | 0,00 | |
| | T 25.581,21 | 25.581,21 | 24.521,50 | 23.405,34 | 22.238,72 | 70.165,56 | |
| Imposte e tasse | CO 171.510,26 | 200.188,36 | 153.123,69 | 153.123,69 | 153.123,69 | 459.371,07 | |
| | SV 0,00 | 0,00 | 0,00 | 0,00 | 0,00 | 0,00 | |
| | T 171.510,26 | 200.188,36 | 153.123,69 | 153.123,69 | 153.123,69 | 459.371,07 | |
| Oneri straordinari della gestione corrente | CO 38.374,98 | 78.374,99 | 297.689,57 | 100.000,00 | 80.000,00 | 477.689,57 | |
| | SV 0,00 | 0,00 | 0,00 | 0,00 | 0,00 | 0,00 | |
| | T 38.374,98 | 78.374,99 | 297.689,57 | 100.000,00 | 80.000,00 | 477.689,57 | |
| Ammortamenti di esercizio | CO 0,00 | 0,00 | 0,00 | 0,00 | 0,00 | 0,00 | |
| | SV 0,00 | 0,00 | 0,00 | 0,00 | 0,00 | 0,00 | |
| | T 0,00 | 0,00 | 0,00 | 0,00 | 0,00 | 0,00 | |
| Fondo di svalutazione crediti | CO 0,00 | 349.004,98 | 239.277,26 | 239.277,26 | 239.277,26 | 717.831,78 | |
| | SV 0,00 | 0,00 | 0,00 | 0,00 | 0,00 | 0,00 | |
| | T 0,00 | 349.004,98 | 239.277,26 | 239.277,26 | 239.277,26 | 717.831,78 | |

BILANCIO PLURIENNALE 2013 - 2015

Programma: AMMINISTRAZIONE, GESTIONE E CONTROLLO

| Interventi | 2 | 3 | 4 | PREVISIONI DEL BILANCIO PLURIENNALE 2013 - 2015 | | | | Annotazioni |
|--|----|--------------|--------------|---|--------------|--------------|---------------|-------------|
| | | | | 2013 | 2014 | 2015 | TOTALE | |
| I | | | | 5 | 6 | 7 | 8 | 9 |
| Fondo di riserva | CO | 0,00 | 46.517,90 | 54.109,39 | 50.236,72 | 50.172,65 | 154.518,76 | |
| | SV | 0,00 | 0,00 | 0,00 | 0,00 | 0,00 | 0,00 | |
| | T | 0,00 | 46.517,90 | 54.109,39 | 50.236,72 | 50.172,65 | 154.518,76 | |
| Totale titolo I SPESE CORRENTI (A) | CO | 2.551.860,71 | 3.281.613,98 | 3.409.214,04 | 3.206.535,64 | 3.145.304,95 | 9.761.054,63 | |
| | SV | 0,00 | 0,00 | 0,00 | 0,00 | 0,00 | 0,00 | |
| | T | 2.551.860,71 | 3.281.613,98 | 3.409.214,04 | 3.206.535,64 | 3.145.304,95 | 9.761.054,63 | |
| Spese in conto capitale | | | | | | | | |
| Acquisizione di beni immobili | SV | 0,00 | 0,00 | 0,00 | 0,00 | 0,00 | 0,00 | |
| Acquisizione di beni mobili, macchine ed attrezzature tecnico-scientifiche | SV | 0,00 | 0,00 | 0,00 | 0,00 | 0,00 | 0,00 | |
| Totale titolo II SPESE IN CONTO CAPITALE (B) | SV | 0,00 | 0,00 | 0,00 | 0,00 | 0,00 | 0,00 | |
| Spese per rimborso dei prestiti | | | | | | | | |
| Rimborso per anticipazioni di cassa | CO | 0,00 | 0,00 | 0,00 | 0,00 | 0,00 | 0,00 | |
| | SV | 0,00 | 0,00 | 0,00 | 0,00 | 0,00 | 0,00 | |
| | T | 0,00 | 0,00 | 0,00 | 0,00 | 0,00 | 0,00 | |
| Rimborso di quota capitale di mutui e prestiti | CO | 584.954,33 | 584.954,33 | 368.306,10 | 386.524,86 | 345.364,44 | 1.100.195,40 | |
| | SV | 0,00 | 0,00 | 0,00 | 0,00 | 0,00 | 0,00 | |
| | T | 584.954,33 | 584.954,33 | 368.306,10 | 386.524,86 | 345.364,44 | 1.100.195,40 | |
| Rimborso di quota capitale di debiti pluriennali | CO | 0,00 | 0,00 | 0,00 | 0,00 | 0,00 | 0,00 | |
| | SV | 0,00 | 0,00 | 0,00 | 0,00 | 0,00 | 0,00 | |
| | T | 0,00 | 0,00 | 0,00 | 0,00 | 0,00 | 0,00 | |
| Totale titolo III SPESE PER RIMBORSO DEI PRESTITI (C) | CO | 584.954,33 | 584.954,33 | 368.306,10 | 386.524,86 | 345.364,44 | 1.100.195,40 | |
| | SV | 0,00 | 0,00 | 0,00 | 0,00 | 0,00 | 0,00 | |
| | T | 584.954,33 | 584.954,33 | 368.306,10 | 386.524,86 | 345.364,44 | 1.100.195,40 | |
| Totale Programma (A+B+C) | CO | 3.136.815,04 | 3.866.568,31 | 3.777.520,14 | 3.593.060,50 | 3.490.669,39 | 10.861.250,03 | |
| | SV | 0,00 | 0,00 | 0,00 | 0,00 | 0,00 | 0,00 | |
| | T | 3.136.815,04 | 3.866.568,31 | 3.777.520,14 | 3.593.060,50 | 3.490.669,39 | 10.861.250,03 | |

BILANCIO PLURIENNALE 2013 - 2015

Programma: POLIZIA LOCALE

| Interventi | 2 | 3 | 4 | PREVISIONI DEL BILANCIO PLURIENNALE 2013 - 2015 | | | | Annotazioni |
|--|----|------------|------------|---|------------|------------|--------------|-------------|
| | | | | 2013 | 2014 | 2015 | TOTALE | |
| | | | | 5 | 6 | 7 | 8 | |
| | | | | | | | | 9 |
| Spese correnti | | | | | | | | |
| Personale | CO | 319.792,60 | 319.792,60 | 293.771,31 | 293.771,31 | 293.771,31 | 881.313,93 | |
| | SV | 0,00 | 0,00 | 0,00 | 0,00 | 0,00 | 0,00 | |
| | T | 319.792,60 | 319.792,60 | 293.771,31 | 293.771,31 | 293.771,31 | 881.313,93 | |
| Acquisto di beni di consumo e/o di materie prime | CO | 38.590,89 | 39.500,00 | 35.200,00 | 35.200,00 | 35.200,00 | 105.600,00 | |
| | SV | 0,00 | 0,00 | 0,00 | 0,00 | 0,00 | 0,00 | |
| | T | 38.590,89 | 39.500,00 | 35.200,00 | 35.200,00 | 35.200,00 | 105.600,00 | |
| Prestazioni di servizi | CO | 13.664,69 | 16.716,47 | 16.872,52 | 16.872,52 | 16.872,52 | 50.617,56 | |
| | SV | 0,00 | 0,00 | 0,00 | 0,00 | 0,00 | 0,00 | |
| | T | 13.664,69 | 16.716,47 | 16.872,52 | 16.872,52 | 16.872,52 | 50.617,56 | |
| Utilizzo di beni di terzi | CO | 16.000,00 | 16.000,00 | 0,00 | 0,00 | 0,00 | 0,00 | |
| | SV | 0,00 | 0,00 | 0,00 | 0,00 | 0,00 | 0,00 | |
| | T | 16.000,00 | 16.000,00 | 0,00 | 0,00 | 0,00 | 0,00 | |
| Trasferimenti | CO | 3.871,60 | 5.700,00 | 5.700,00 | 5.700,00 | 5.700,00 | 17.100,00 | |
| | SV | 0,00 | 0,00 | 0,00 | 0,00 | 0,00 | 0,00 | |
| | T | 3.871,60 | 5.700,00 | 5.700,00 | 5.700,00 | 5.700,00 | 17.100,00 | |
| Imposte e tasse | CO | 22.001,47 | 22.001,47 | 20.022,47 | 20.022,47 | 20.022,47 | 60.067,41 | |
| | SV | 0,00 | 0,00 | 0,00 | 0,00 | 0,00 | 0,00 | |
| | T | 22.001,47 | 22.001,47 | 20.022,47 | 20.022,47 | 20.022,47 | 60.067,41 | |
| Totale titolo I | CO | 413.921,25 | 419.710,54 | 371.566,30 | 371.566,30 | 371.566,30 | 1.114.698,90 | |
| | SV | 0,00 | 0,00 | 0,00 | 0,00 | 0,00 | 0,00 | |
| | T | 413.921,25 | 419.710,54 | 371.566,30 | 371.566,30 | 371.566,30 | 1.114.698,90 | |
| SPESE CORRENTI (A) | | | | | | | | |
| Totale Programma (A+B+C) | CO | 413.921,25 | 419.710,54 | 371.566,30 | 371.566,30 | 371.566,30 | 1.114.698,90 | |
| | SV | 0,00 | 0,00 | 0,00 | 0,00 | 0,00 | 0,00 | |
| | T | 413.921,25 | 419.710,54 | 371.566,30 | 371.566,30 | 371.566,30 | 1.114.698,90 | |

| Interventi | 2 | Impegni ultimo esercizio chiuso | Previsioni definitive esercizio in corso | PREVISIONI DEL BILANCIO PLURIENNALE 2013 - 2015 | | | Annotazioni |
|--|----|---------------------------------------|--|---|--------------|--------------|-------------|
| | | | | 2013 | 2014 | 2015 | |
| 1 | 3 | 4 | 5 | 6 | 7 | 8 | 9 |
| | | | | | | TOTALE | |
| Spese correnti | | | | | | | |
| Personale | CO | 155.955,85 | 155.956,76 | 153.565,84 | 153.565,84 | 460.697,52 | |
| | SV | 0,00 | 0,00 | 0,00 | 0,00 | 0,00 | |
| | T | 155.955,85 | 155.956,76 | 153.565,84 | 153.565,84 | 460.697,52 | |
| Acquisto di beni di consumo e/o di materie prime | CO | 78.743,38 | 83.654,92 | 76.154,92 | 76.154,92 | 228.464,76 | |
| | SV | 0,00 | 0,00 | 0,00 | 0,00 | 0,00 | |
| | T | 78.743,38 | 83.654,92 | 76.154,92 | 76.154,92 | 228.464,76 | |
| Prestazioni di servizi | CO | 758.155,25 | 783.704,34 | 752.010,00 | 752.010,00 | 2.256.030,00 | |
| | SV | 0,00 | 0,00 | 0,00 | 0,00 | 0,00 | |
| | T | 758.155,25 | 783.704,34 | 752.010,00 | 752.010,00 | 2.256.030,00 | |
| Utilizzo di beni di terzi | CO | 0,00 | 2.500,00 | 2.500,00 | 22.500,00 | 47.500,00 | |
| | SV | 0,00 | 0,00 | 0,00 | 0,00 | 0,00 | |
| | T | 0,00 | 2.500,00 | 2.500,00 | 22.500,00 | 47.500,00 | |
| Trasferimenti | CO | 127.227,22 | 136.807,47 | 130.689,89 | 130.689,89 | 392.069,67 | |
| | SV | 0,00 | 0,00 | 0,00 | 0,00 | 0,00 | |
| | T | 127.227,22 | 136.807,47 | 130.689,89 | 130.689,89 | 392.069,67 | |
| Interessi passivi ed oneri finanziari diversi | CO | 76.545,95 | 76.545,95 | 74.298,16 | 71.942,80 | 215.715,49 | |
| | SV | 0,00 | 0,00 | 0,00 | 0,00 | 0,00 | |
| | T | 76.545,95 | 76.545,95 | 74.298,16 | 71.942,80 | 215.715,49 | |
| Imposte e tasse | CO | 11.871,93 | 13.455,47 | 12.107,18 | 12.107,18 | 36.321,54 | |
| | SV | 0,00 | 0,00 | 0,00 | 0,00 | 0,00 | |
| | T | 11.871,93 | 13.455,47 | 12.107,18 | 12.107,18 | 36.321,54 | |
| Oneri straordinari della gestione corrente | CO | 0,00 | 0,00 | 0,00 | 0,00 | 0,00 | |
| | SV | 0,00 | 0,00 | 0,00 | 0,00 | 0,00 | |
| | T | 0,00 | 0,00 | 0,00 | 0,00 | 0,00 | |
| Totale titolo I | CO | 1.208.499,58 | 1.252.624,91 | 1.201.325,99 | 1.218.970,63 | 3.636.798,98 | |
| SPESA CORRENTI (A) | SV | 0,00 | 0,00 | 0,00 | 0,00 | 0,00 | |
| | T | 1.208.499,58 | 1.252.624,91 | 1.201.325,99 | 1.218.970,63 | 3.636.798,98 | |

Programma: ISTRUZIONE PUBBLICA

| Interventi | 2 | Impegni ultimo esercizio chiuso | Previsioni definitive esercizio in corso | PREVISIONI DEL BILANCIO PLURIENNALE 2013 - 2015 | | | | Annotazioni |
|---|----|---------------------------------------|--|---|--------------|--------------|--------------|-------------|
| | | | | 2013 | 2014 | 2015 | TOTALE | |
| 1 | 3 | 4 | 5 | 6 | 7 | 8 | 9 | |
| Spese in conto capitale | | | | | | | | |
| Acquisizione di beni mobili, macchine ed attrezzature tecnico-scientifiche | SV | 0.00 | 0.00 | 0.00 | 0.00 | 0.00 | 0.00 | |
| Totale titolo II | SV | 0.00 | 0.00 | 0.00 | 0.00 | 0.00 | 0.00 | |
| SPESE IN CONTO CAPITALE (B) | | | | | | | | |
| Totale Programma (A+B+C) | CO | 1.208.499,58 | 1.252.624,91 | 1.201.325,99 | 1.218.970,63 | 1.216.502,36 | 3.636.798,98 | |
| | SV | 0.00 | 0.00 | 0.00 | 0.00 | 0.00 | 0.00 | |
| | T | 1.208.499,58 | 1.252.624,91 | 1.201.325,99 | 1.218.970,63 | 1.216.502,36 | 3.636.798,98 | |

Programma: CULTURA E BENI CULTURALI

| Interventi | Impegni ultimo esercizio chiuso | Previsioni definitive esercizio in corso | PREVISIONI DEL BILANCIO PLURIENNALE 2013 - 2015 | | | Annotazioni |
|---|---------------------------------|--|---|------------|------------|-------------|
| | | | 2013 | 2014 | 2015 | |
| 1 | 3 | 4 | 5 | 6 | 7 | 8 |
| | | | | | | TOTALE |
| Spese correnti | | | | | | |
| Personale | | | | | | |
| CO | 95.217,04 | 95.223,05 | 87.131,59 | 87.131,59 | 87.131,59 | 261.394,77 |
| SV | 0,00 | 0,00 | 0,00 | 0,00 | 0,00 | 0,00 |
| T | 95.217,04 | 95.223,05 | 87.131,59 | 87.131,59 | 87.131,59 | 261.394,77 |
| Prestazioni di servizi | | | | | | |
| CO | 72.988,83 | 83.154,80 | 73.500,00 | 73.500,00 | 73.500,00 | 220.500,00 |
| SV | 0,00 | 0,00 | 0,00 | 0,00 | 0,00 | 0,00 |
| T | 72.988,83 | 83.154,80 | 73.500,00 | 73.500,00 | 73.500,00 | 220.500,00 |
| Utilizzo di beni di terzi | | | | | | |
| CO | 0,00 | 0,00 | 0,00 | 0,00 | 0,00 | 0,00 |
| SV | 0,00 | 0,00 | 0,00 | 0,00 | 0,00 | 0,00 |
| T | 0,00 | 0,00 | 0,00 | 0,00 | 0,00 | 0,00 |
| Trasferimenti | | | | | | |
| CO | 4.800,00 | 7.800,00 | 4.300,00 | 4.300,00 | 4.300,00 | 12.900,00 |
| SV | 0,00 | 0,00 | 0,00 | 0,00 | 0,00 | 0,00 |
| T | 4.800,00 | 7.800,00 | 4.300,00 | 4.300,00 | 4.300,00 | 12.900,00 |
| Interessi passivi ed oneri finanziari diversi | | | | | | |
| CO | 25.746,74 | 25.746,74 | 16.698,21 | 16.259,90 | 15.803,32 | 48.761,43 |
| SV | 0,00 | 0,00 | 0,00 | 0,00 | 0,00 | 0,00 |
| T | 25.746,74 | 25.746,74 | 16.698,21 | 16.259,90 | 15.803,32 | 48.761,43 |
| Imposte e tasse | | | | | | |
| CO | 6.490,96 | 6.490,96 | 5.882,09 | 5.882,09 | 5.882,09 | 17.646,27 |
| SV | 0,00 | 0,00 | 0,00 | 0,00 | 0,00 | 0,00 |
| T | 6.490,96 | 6.490,96 | 5.882,09 | 5.882,09 | 5.882,09 | 17.646,27 |
| Totale titolo I SPESE CORRENTI (A) | | | | | | |
| CO | 205.243,57 | 218.415,55 | 187.511,89 | 187.073,58 | 186.617,00 | 561.202,47 |
| SV | 0,00 | 0,00 | 0,00 | 0,00 | 0,00 | 0,00 |
| T | 205.243,57 | 218.415,55 | 187.511,89 | 187.073,58 | 186.617,00 | 561.202,47 |
| Totale Programma (A+B+C) | | | | | | |
| CO | 205.243,57 | 218.415,55 | 187.511,89 | 187.073,58 | 186.617,00 | 561.202,47 |
| SV | 0,00 | 0,00 | 0,00 | 0,00 | 0,00 | 0,00 |
| T | 205.243,57 | 218.415,55 | 187.511,89 | 187.073,58 | 186.617,00 | 561.202,47 |

| Interventi | 2 | 3 | 4 | Previsioni definitive esercizio in corso | PREVISIONI DEL BILANCIO PLURIENNALE 2013 - 2015 | | | Annotazioni |
|--|----|------------|------------|--|---|------------|------------|-------------|
| | | | | | 2013 | 2014 | 2015 | |
| 1 | 5 | 6 | 7 | 8 | 9 | | | |
| Spese correnti | | | | | | | | |
| Personale | CO | 0,00 | 0,00 | 0,00 | 0,00 | 0,00 | 0,00 | 0,00 |
| | SV | 0,00 | 0,00 | 0,00 | 0,00 | 0,00 | 0,00 | 0,00 |
| | T | 0,00 | 0,00 | 0,00 | 0,00 | 0,00 | 0,00 | 0,00 |
| Acquisto di beni di consumo e/o di materie prime | CO | 18.500,00 | 18.551,64 | 18.551,64 | 9.051,64 | 9.051,64 | 27.154,92 | 27.154,92 |
| | SV | 0,00 | 0,00 | 0,00 | 0,00 | 0,00 | 0,00 | 0,00 |
| | T | 18.500,00 | 18.551,64 | 18.551,64 | 9.051,64 | 9.051,64 | 27.154,92 | 27.154,92 |
| Prestazioni di servizi | CO | 97.352,29 | 98.076,00 | 98.076,00 | 91.076,00 | 91.076,00 | 273.228,00 | 273.228,00 |
| | SV | 0,00 | 0,00 | 0,00 | 0,00 | 0,00 | 0,00 | 0,00 |
| | T | 97.352,29 | 98.076,00 | 98.076,00 | 91.076,00 | 91.076,00 | 273.228,00 | 273.228,00 |
| Trasferimenti | CO | 120.976,97 | 121.288,00 | 121.288,00 | 110.700,00 | 110.700,00 | 332.100,00 | 332.100,00 |
| | SV | 0,00 | 0,00 | 0,00 | 0,00 | 0,00 | 0,00 | 0,00 |
| | T | 120.976,97 | 121.288,00 | 121.288,00 | 110.700,00 | 110.700,00 | 332.100,00 | 332.100,00 |
| Interessi passivi ed oneri finanziari diversi | CO | 23.151,71 | 23.151,71 | 23.151,71 | 35.153,29 | 33.928,42 | 101.730,30 | 101.730,30 |
| | SV | 0,00 | 0,00 | 0,00 | 0,00 | 0,00 | 0,00 | 0,00 |
| | T | 23.151,71 | 23.151,71 | 23.151,71 | 35.153,29 | 33.928,42 | 101.730,30 | 101.730,30 |
| Totale titolo I SPESE CORRENTI (A) | CO | 259.980,97 | 261.067,35 | 261.067,35 | 245.980,93 | 244.756,06 | 734.213,22 | 734.213,22 |
| | SV | 0,00 | 0,00 | 0,00 | 0,00 | 0,00 | 0,00 | 0,00 |
| | T | 259.980,97 | 261.067,35 | 261.067,35 | 245.980,93 | 244.756,06 | 734.213,22 | 734.213,22 |
| Totale Programma (A+B+C) | CO | 259.980,97 | 261.067,35 | 261.067,35 | 245.980,93 | 244.756,06 | 734.213,22 | 734.213,22 |
| | SV | 0,00 | 0,00 | 0,00 | 0,00 | 0,00 | 0,00 | 0,00 |
| | T | 259.980,97 | 261.067,35 | 261.067,35 | 245.980,93 | 244.756,06 | 734.213,22 | 734.213,22 |

BILANCIO PLURIENNALE 2013 - 2015

Programma: TURISMO

| Interventi | 2 | 3 | 4 | PREVISIONI DEL BILANCIO PLURIENNALE 2013 - 2015 | | | | Annotazioni |
|---------------------------------|---|-----------|-----------|---|-----------|-----------|------------|-------------|
| | | | | 2013 | 2014 | 2015 | TOTALE | |
| | | | | 5 | 6 | 7 | 8 | 9 |
| Spese correnti | | | | | | | | |
| Prestazioni di servizi | | | | | | | | |
| CO | | 20.563,64 | 26.931,00 | 29.881,00 | 29.881,00 | 29.881,00 | 89.643,00 | |
| SV | | 0,00 | 0,00 | 0,00 | 0,00 | 0,00 | 0,00 | |
| T | | 20.563,64 | 26.931,00 | 29.881,00 | 29.881,00 | 29.881,00 | 89.643,00 | |
| Trasferimenti | | | | | | | | |
| CO | | 11.969,07 | 11.969,07 | 11.969,07 | 11.969,07 | 11.969,07 | 35.907,21 | |
| SV | | 0,00 | 0,00 | 0,00 | 0,00 | 0,00 | 0,00 | |
| T | | 11.969,07 | 11.969,07 | 11.969,07 | 11.969,07 | 11.969,07 | 35.907,21 | |
| Totale titolo I | | | | | | | | |
| SPESE CORRENTI (A) | | | | | | | | |
| CO | | 32.532,71 | 38.900,07 | 41.850,07 | 41.850,07 | 41.850,07 | 125.550,21 | |
| SV | | 0,00 | 0,00 | 0,00 | 0,00 | 0,00 | 0,00 | |
| T | | 32.532,71 | 38.900,07 | 41.850,07 | 41.850,07 | 41.850,07 | 125.550,21 | |
| Totale Programma (A+B+C) | | | | | | | | |
| CO | | 32.532,71 | 38.900,07 | 41.850,07 | 41.850,07 | 41.850,07 | 125.550,21 | |
| SV | | 0,00 | 0,00 | 0,00 | 0,00 | 0,00 | 0,00 | |
| T | | 32.532,71 | 38.900,07 | 41.850,07 | 41.850,07 | 41.850,07 | 125.550,21 | |

Programma: VIABILITA' E TRASPORTI

| Interventi | 2 | Impegni ultimo esercizio chiuso | Previsioni definitive esercizio in corso | PREVISIONI DEL BILANCIO PLURIENNALE 2013 - 2015 | | | TOTALE | Annotazioni |
|---|----|---------------------------------------|--|---|--------------|--------------|--------------|-------------|
| | | | | 2013 | 2014 | 2015 | | |
| 1 | 3 | 4 | 5 | 6 | 7 | 8 | 9 | |
| Acquisizione di beni mobili, macchine ed attrezzature tecnico-scientifiche | SV | 23.000,00 | 23.000,00 | 0,00 | 0,00 | 0,00 | 0,00 | |
| Totale titolo II | SV | 23.000,00 | 23.000,00 | 0,00 | 0,00 | 0,00 | 0,00 | |
| SPESE IN CONTO CAPITALE (B) | | | | | | | | |
| Totale Programma (A+B+C) | CO | 1.369.137,62 | 1.393.325,58 | 1.447.700,12 | 1.439.740,60 | 1.432.293,13 | 4.319.733,85 | |
| | SV | 23.000,00 | 23.000,00 | 0,00 | 0,00 | 0,00 | 0,00 | |
| | T | 1.392.137,62 | 1.416.325,58 | 1.447.700,12 | 1.439.740,60 | 1.432.293,13 | 4.319.733,85 | |

BILANCIO PLURIENNALE 2013 - 2015

Programma: GESTIONE TERRITORIO E AMBIENTE

| Interventi | 2 | 3 | 4 | PREVISIONI DEL BILANCIO PLURIENNALE 2013 - 2015 | | | | Annotazioni | | |
|--|----|------------|------------|---|--|--------------|---------------|-------------|--------|------|
| | | | | Impegni ultimo esercizio chiuso | Previsioni definitive esercizio in corso | 2013 | | | TOTALE | |
| | | | | | | 2013 | 2014 | | | 2015 |
| 1 | 5 | 6 | 7 | 8 | 9 | | | | | |
| Spese correnti | | | | | | | | | | |
| Personale | CO | 364.837,57 | 381.493,93 | 193.011,07 | 193.011,07 | 193.011,07 | 579.033,21 | | | |
| | SV | 0,00 | 0,00 | 0,00 | 0,00 | 0,00 | 0,00 | | | |
| | T | 364.837,57 | 381.493,93 | 193.011,07 | 193.011,07 | 193.011,07 | 579.033,21 | | | |
| Acquisto di beni di consumo e/o di materie prime | CO | 20.481,42 | 20.603,29 | 20.603,29 | 20.603,29 | 20.603,29 | 61.809,87 | | | |
| | SV | 0,00 | 0,00 | 0,00 | 0,00 | 0,00 | 0,00 | | | |
| | T | 20.481,42 | 20.603,29 | 20.603,29 | 20.603,29 | 20.603,29 | 61.809,87 | | | |
| Prestazioni di servizi | CO | 271.414,33 | 326.132,18 | 3.491.572,18 | 3.584.498,08 | 3.633.142,08 | 10.709.212,34 | | | |
| | SV | 0,00 | 0,00 | 0,00 | 0,00 | 0,00 | 0,00 | | | |
| | T | 271.414,33 | 326.132,18 | 3.491.572,18 | 3.584.498,08 | 3.633.142,08 | 10.709.212,34 | | | |
| Utilizzo di beni di terzi | CO | 0,00 | 0,00 | 0,00 | 0,00 | 0,00 | 0,00 | | | |
| | SV | 0,00 | 0,00 | 0,00 | 0,00 | 0,00 | 0,00 | | | |
| | T | 0,00 | 0,00 | 0,00 | 0,00 | 0,00 | 0,00 | | | |
| Trasferimenti | CO | 50.757,47 | 63.857,47 | 228.233,00 | 229.830,54 | 232.262,74 | 690.326,28 | | | |
| | SV | 0,00 | 0,00 | 0,00 | 0,00 | 0,00 | 0,00 | | | |
| | T | 50.757,47 | 63.857,47 | 228.233,00 | 229.830,54 | 232.262,74 | 690.326,28 | | | |
| Interessi passivi ed oneri finanziari diversi | CO | 98.939,26 | 98.939,27 | 95.474,89 | 91.838,60 | 88.012,87 | 275.326,36 | | | |
| | SV | 0,00 | 0,00 | 0,00 | 0,00 | 0,00 | 0,00 | | | |
| | T | 98.939,26 | 98.939,27 | 95.474,89 | 91.838,60 | 88.012,87 | 275.326,36 | | | |
| Imposte e tasse | CO | 21.068,18 | 22.211,82 | 13.806,11 | 13.806,11 | 13.806,11 | 41.418,33 | | | |
| | SV | 0,00 | 0,00 | 0,00 | 0,00 | 0,00 | 0,00 | | | |
| | T | 21.068,18 | 22.211,82 | 13.806,11 | 13.806,11 | 13.806,11 | 41.418,33 | | | |
| Oneri straordinari della gestione corrente | CO | 0,00 | 0,00 | 0,00 | 0,00 | 0,00 | 0,00 | | | |
| | SV | 0,00 | 0,00 | 0,00 | 0,00 | 0,00 | 0,00 | | | |
| | T | 0,00 | 0,00 | 0,00 | 0,00 | 0,00 | 0,00 | | | |
| Ammortamenti di esercizio | CO | 0,00 | 0,00 | 0,00 | 0,00 | 0,00 | 0,00 | | | |
| | SV | 0,00 | 0,00 | 0,00 | 0,00 | 0,00 | 0,00 | | | |
| | T | 0,00 | 0,00 | 0,00 | 0,00 | 0,00 | 0,00 | | | |
| Totale titolo I | CO | 827.498,23 | 913.237,96 | 4.042.700,54 | 4.133.587,69 | 4.180.838,16 | 12.357.126,39 | | | |
| SPESE CORRENTI (A) | SV | 0,00 | 0,00 | 0,00 | 0,00 | 0,00 | 0,00 | | | |
| | T | 827.498,23 | 913.237,96 | 4.042.700,54 | 4.133.587,69 | 4.180.838,16 | 12.357.126,39 | | | |

Programma: GESTIONE TERRITORIO E AMBIENTE

| Interventi | 2 | 3 | 4 | PREVISIONI DEL BILANCIO PLURIENNALE 2013 - 2015 | | | | Annotazioni |
|--|----|------------|------------|---|--------------|--------------|---------------|-------------|
| | | | | 2013 | 2014 | 2015 | TOTALE | |
| I | | | | 5 | 6 | 7 | 8 | 9 |
| Spese in conto capitale | | | | | | | | |
| Acquisizione di beni immobili | SV | 0,00 | 0,00 | 0,00 | 0,00 | 0,00 | 0,00 | |
| Acquisizione di beni mobili, macchine ed attrezzature tecnico-scientifiche | SV | 0,00 | 0,00 | 0,00 | 0,00 | 0,00 | 0,00 | |
| Incarichi professionali esterni | SV | 0,00 | 0,00 | 0,00 | 0,00 | 0,00 | 0,00 | |
| Partecipazioni azionarie | SV | 0,00 | 0,00 | 0,00 | 0,00 | 0,00 | 0,00 | |
| Totale titolo II | SV | 0,00 | 0,00 | 0,00 | 0,00 | 0,00 | 0,00 | |
| SPESE IN CONTO CAPITALE (B) | | | | | | | | |
| Totale Programma (A+B+C) | CO | 827.498,23 | 913.237,96 | 4.042.700,54 | 4.133.587,69 | 4.180.838,16 | 12.357.126,39 | |
| | SV | 0,00 | 0,00 | 0,00 | 0,00 | 0,00 | 0,00 | |
| | T | 827.498,23 | 913.237,96 | 4.042.700,54 | 4.133.587,69 | 4.180.838,16 | 12.357.126,39 | |

| Interventi | Impegni ultimo esercizio chiuso | Previsioni definitive esercizio in corso | PREVISIONI DEL BILANCIO PLURIENNALE 2013 - 2015 | | | | Annotazioni |
|---|---------------------------------------|--|---|--------------|--------------|--------------|-------------|
| | | | 2013 | 2014 | 2015 | TOTALE | |
| I | 3 | 4 | 5 | 6 | 7 | 8 | 9 |
| Spese correnti | | | | | | | |
| Personale | | | | | | | |
| CO | 277.678,15 | 277.683,22 | 274.599,23 | 274.599,23 | 274.599,23 | 823.797,69 | |
| SV | 0,00 | 0,00 | 0,00 | 0,00 | 0,00 | 0,00 | |
| T | 277.678,15 | 277.683,22 | 274.599,23 | 274.599,23 | 274.599,23 | 823.797,69 | |
| Acquisto di beni di consumo e/o di materie prime | | | | | | | |
| CO | 21.287,19 | 25.751,64 | 22.251,64 | 22.251,64 | 22.251,64 | 66.754,92 | |
| SV | 0,00 | 0,00 | 0,00 | 0,00 | 0,00 | 0,00 | |
| T | 21.287,19 | 25.751,64 | 22.251,64 | 22.251,64 | 22.251,64 | 66.754,92 | |
| Prestazioni di servizi | | | | | | | |
| CO | 988.424,68 | 1.030.406,41 | 1.052.678,04 | 1.052.678,04 | 1.052.678,04 | 3.158.034,12 | |
| SV | 0,00 | 0,00 | 0,00 | 0,00 | 0,00 | 0,00 | |
| T | 988.424,68 | 1.030.406,41 | 1.052.678,04 | 1.052.678,04 | 1.052.678,04 | 3.158.034,12 | |
| Utilizzo di beni di terzi | | | | | | | |
| CO | 0,00 | 0,00 | 0,00 | 0,00 | 0,00 | 0,00 | |
| SV | 0,00 | 0,00 | 0,00 | 0,00 | 0,00 | 0,00 | |
| T | 0,00 | 0,00 | 0,00 | 0,00 | 0,00 | 0,00 | |
| Trasferimenti | | | | | | | |
| CO | 415.198,96 | 430.538,49 | 383.675,96 | 394.302,02 | 394.302,02 | 1.172.280,00 | |
| SV | 0,00 | 0,00 | 0,00 | 0,00 | 0,00 | 0,00 | |
| T | 415.198,96 | 430.538,49 | 383.675,96 | 394.302,02 | 394.302,02 | 1.172.280,00 | |
| Interessi passivi ed oneri finanziari diversi | | | | | | | |
| CO | 39.165,24 | 39.165,24 | 37.700,28 | 36.154,54 | 34.523,53 | 108.378,35 | |
| SV | 0,00 | 0,00 | 0,00 | 0,00 | 0,00 | 0,00 | |
| T | 39.165,24 | 39.165,24 | 37.700,28 | 36.154,54 | 34.523,53 | 108.378,35 | |
| Imposte e tasse | | | | | | | |
| CO | 19.074,87 | 19.074,87 | 18.859,47 | 18.859,47 | 18.859,47 | 56.578,41 | |
| SV | 0,00 | 0,00 | 0,00 | 0,00 | 0,00 | 0,00 | |
| T | 19.074,87 | 19.074,87 | 18.859,47 | 18.859,47 | 18.859,47 | 56.578,41 | |
| Totale titolo I SPESE CORRENTI (A) | | | | | | | |
| CO | 1.760.829,09 | 1.822.619,87 | 1.789.764,62 | 1.798.844,94 | 1.797.213,93 | 5.385.823,49 | |
| SV | 0,00 | 0,00 | 0,00 | 0,00 | 0,00 | 0,00 | |
| T | 1.760.829,09 | 1.822.619,87 | 1.789.764,62 | 1.798.844,94 | 1.797.213,93 | 5.385.823,49 | |
| Totale Programma (A+B+C) | | | | | | | |
| CO | 1.760.829,09 | 1.822.619,87 | 1.789.764,62 | 1.798.844,94 | 1.797.213,93 | 5.385.823,49 | |
| SV | 0,00 | 0,00 | 0,00 | 0,00 | 0,00 | 0,00 | |
| T | 1.760.829,09 | 1.822.619,87 | 1.789.764,62 | 1.798.844,94 | 1.797.213,93 | 5.385.823,49 | |

| Interventi | 2 | 3 | 4 | PREVISIONI DEL BILANCIO PLURIENNALE 2013 - 2015 | | | 8 | Annotazioni |
|---|----|------------|------------|---|------------|------------|------------|-------------|
| | | | | 2013 | 2014 | 2015 | | |
| 1 | | | | 5 | 6 | 7 | | 9 |
| Spese correnti | | | | | | | | |
| Personale | CO | 87.338,33 | 87.338,33 | 71.968,03 | 71.968,03 | 71.968,03 | 215.904,09 | |
| | SV | 0,00 | 0,00 | 0,00 | 0,00 | 0,00 | 0,00 | |
| | T | 87.338,33 | 87.338,33 | 71.968,03 | 71.968,03 | 71.968,03 | 215.904,09 | |
| Acquisto di beni di consumo e/o di materie prime | CO | 0,00 | 0,00 | 0,00 | 0,00 | 0,00 | 0,00 | |
| | SV | 0,00 | 0,00 | 0,00 | 0,00 | 0,00 | 0,00 | |
| | T | 0,00 | 0,00 | 0,00 | 0,00 | 0,00 | 0,00 | |
| Prestazioni di servizi | CO | 29.002,09 | 35.120,00 | 16.270,00 | 18.120,00 | 18.120,00 | 52.510,00 | |
| | SV | 0,00 | 0,00 | 0,00 | 0,00 | 0,00 | 0,00 | |
| | T | 29.002,09 | 35.120,00 | 16.270,00 | 18.120,00 | 18.120,00 | 52.510,00 | |
| Utilizzo di beni di terzi | CO | 27.883,01 | 28.754,74 | 24.856,55 | 24.856,55 | 24.856,55 | 74.569,65 | |
| | SV | 0,00 | 0,00 | 0,00 | 0,00 | 0,00 | 0,00 | |
| | T | 27.883,01 | 28.754,74 | 24.856,55 | 24.856,55 | 24.856,55 | 74.569,65 | |
| Trasferimenti | CO | 10.460,82 | 13.043,11 | 49.380,08 | 49.380,08 | 49.380,08 | 148.140,24 | |
| | SV | 0,00 | 0,00 | 0,00 | 0,00 | 0,00 | 0,00 | |
| | T | 10.460,82 | 13.043,11 | 49.380,08 | 49.380,08 | 49.380,08 | 148.140,24 | |
| Interessi passivi ed oneri finanziari diversi | CO | 0,00 | 0,00 | 0,00 | 0,00 | 0,00 | 0,00 | |
| | SV | 0,00 | 0,00 | 0,00 | 0,00 | 0,00 | 0,00 | |
| | T | 0,00 | 0,00 | 0,00 | 0,00 | 0,00 | 0,00 | |
| Imposte e tasse | CO | 1.207,54 | 5.759,61 | 4.812,52 | 4.812,52 | 4.812,52 | 14.437,56 | |
| | SV | 0,00 | 0,00 | 0,00 | 0,00 | 0,00 | 0,00 | |
| | T | 1.207,54 | 5.759,61 | 4.812,52 | 4.812,52 | 4.812,52 | 14.437,56 | |
| Totale titolo I SPESE CORRENTI (A) | CO | 155.891,79 | 170.015,79 | 167.287,18 | 169.137,18 | 169.137,18 | 505.561,54 | |
| | SV | 0,00 | 0,00 | 0,00 | 0,00 | 0,00 | 0,00 | |
| | T | 155.891,79 | 170.015,79 | 167.287,18 | 169.137,18 | 169.137,18 | 505.561,54 | |
| Totale Programma (A+B+C) | CO | 155.891,79 | 170.015,79 | 167.287,18 | 169.137,18 | 169.137,18 | 505.561,54 | |
| | SV | 0,00 | 0,00 | 0,00 | 0,00 | 0,00 | 0,00 | |
| | T | 155.891,79 | 170.015,79 | 167.287,18 | 169.137,18 | 169.137,18 | 505.561,54 | |

Programma: INVESTIMENTI

| Interventi | 2 | Impegni ultimo esercizio chiuso | Previsioni definitive esercizio in corso | PREVISIONI DEL BILANCIO PLURIENNALE 2013 - 2015 | | | Annotazioni |
|---|----|---------------------------------------|--|---|------------|--------------|-------------|
| | | | | 2013 | 2014 | 2015 | |
| 1 | 3 | 4 | 5 | 6 | 7 | 8 | 9 |
| | | | | | | TOTALE | |
| Spese in conto capitale | | | | | | | |
| Acquisizione di beni immobili | SV | 653.504,52 | 1.619.220,00 | 367.646,00 | 95.500,00 | 558.146,00 | |
| Espropri e servitu onerose | SV | 6.000,00 | 6.000,00 | 5.000,00 | 5.000,00 | 15.000,00 | |
| Acquisizione di beni mobili, macchine ed attrezzature tecnico-scientifiche | SV | 324.400,00 | 329.400,00 | 128.930,16 | 20.000,00 | 168.930,16 | |
| Incarichi professionali esterni | SV | 18.128,77 | 45.000,00 | 40.000,00 | 15.000,00 | 70.000,00 | |
| Trasferimenti di capitale | SV | 141.271,64 | 165.000,00 | 90.000,00 | 85.000,00 | 240.000,00 | |
| Partecipazioni azionarie | SV | 0,00 | 0,00 | 0,00 | 0,00 | 0,00 | |
| Conferimenti di capitale | SV | 0,00 | 0,00 | 0,00 | 0,00 | 0,00 | |
| Concessioni di crediti ed anticipazioni | SV | 0,00 | 0,00 | 0,00 | 0,00 | 0,00 | |
| Totale titolo II | SV | 1.143.304,93 | 2.164.620,00 | 631.576,16 | 220.500,00 | 1.052.076,16 | |
| SPESE IN CONTO CAPITALE (B) | | | | | | | |
| Totale Programma (A+B+C) | CO | 0,00 | 0,00 | 0,00 | 0,00 | 0,00 | |
| | SV | 1.143.304,93 | 2.164.620,00 | 631.576,16 | 220.500,00 | 1.052.076,16 | |
| | T | 1.143.304,93 | 2.164.620,00 | 631.576,16 | 220.500,00 | 1.052.076,16 | |



Comune di Reggello
Provincia di Firenze

BILANCIO PLURIENNALE

PARTE II : SPESA

Servizio: Funzioni generali di amministrazione, di gestione e di controllo
 Organi istituzionali, partecipazione e decentramento

| Interventi | 2 | 3 | 4 | PREVISIONI DEL BILANCIO PLURIENNALE 2013 - 2015 | | | 8 | 9 |
|--|----|---------------------------------------|--|---|------------|------------|------------|-------------|
| | | | | 5 | 6 | 7 | | |
| | | Impegni ultimo esercizio chiuso | Previsioni definitive esercizio in corso | 2013 | 2014 | 2015 | | Annotazioni |
| TITOLO I | | | | | | | | |
| Spese Correnti | | | | | | | | |
| Acquisto di beni di consumo e/o di materie prime | CO | 1.080,50 | 1.700,00 | 1.700,00 | 1.700,00 | 1.700,00 | 5.100,00 | |
| | SV | 0,00 | 0,00 | 0,00 | 0,00 | 0,00 | 0,00 | |
| | T | 1.080,50 | 1.700,00 | 1.700,00 | 1.700,00 | 1.700,00 | 5.100,00 | |
| Prestazioni di servizi | CO | 184.459,31 | 205.532,92 | 205.840,20 | 205.840,20 | 205.840,20 | 617.520,60 | |
| | SV | 0,00 | 0,00 | 0,00 | 0,00 | 0,00 | 0,00 | |
| | T | 184.459,31 | 205.532,92 | 205.840,20 | 205.840,20 | 205.840,20 | 617.520,60 | |
| Trasferimenti | CO | 0,00 | 0,00 | 4.182,56 | 4.182,56 | 4.182,56 | 12.547,68 | |
| | SV | 0,00 | 0,00 | 0,00 | 0,00 | 0,00 | 0,00 | |
| | T | 0,00 | 0,00 | 4.182,56 | 4.182,56 | 4.182,56 | 12.547,68 | |
| Oneri straordinari della gestione corrente | CO | 38.374,98 | 38.374,99 | 0,00 | 0,00 | 0,00 | 0,00 | |
| | SV | 0,00 | 0,00 | 0,00 | 0,00 | 0,00 | 0,00 | |
| | T | 38.374,98 | 38.374,99 | 0,00 | 0,00 | 0,00 | 0,00 | |
| Totale titolo I | CO | 223.914,79 | 245.607,91 | 211.722,76 | 211.722,76 | 211.722,76 | 635.168,28 | |
| | SV | 0,00 | 0,00 | 0,00 | 0,00 | 0,00 | 0,00 | |
| | T | 223.914,79 | 245.607,91 | 211.722,76 | 211.722,76 | 211.722,76 | 635.168,28 | |
| TITOLO II | | | | | | | | |
| Spese in Conto Capitale | | | | | | | | |
| Acquisizione di beni mobili, macchine ed attrezzature tecnico-scientifiche | SV | 0,00 | 0,00 | 0,00 | 0,00 | 0,00 | 0,00 | |
| Totale titolo II | SV | 0,00 | 0,00 | 0,00 | 0,00 | 0,00 | 0,00 | |
| Totale Servizio (A+B+C) | CO | 223.914,79 | 245.607,91 | 211.722,76 | 211.722,76 | 211.722,76 | 635.168,28 | |
| | SV | 0,00 | 0,00 | 0,00 | 0,00 | 0,00 | 0,00 | |
| | T | 223.914,79 | 245.607,91 | 211.722,76 | 211.722,76 | 211.722,76 | 635.168,28 | |

Servizio: Funzioni generali di amministrazione, di gestione e di controllo
 Segreteria generale, personale e organizzazione

| Interventi | 2 | PREVISIONI DEL BILANCIO PLURIENNALE 2013 - 2015 | | | Annotazioni | | |
|--|--|---|----------------------------------|----------------------------------|----------------------------------|--------------------------------------|--------|
| | | PREVISIONI DEL BILANCIO PLURIENNALE 2013 - 2015 | | | | 8 | |
| | | 2013 | 2014 | 2015 | | | TOTALE |
| 3 | 4 | 5 | 6 | 7 | 8 | 9 | |
| Impegni ultimo esercizio chiuso | Previsioni definitive esercizio in corso | 2013 | 2014 | 2015 | TOTALE | | |
| TITOLO I | | | | | | | |
| SPESA CORRENTE | | | | | | | |
| Personale | CO SV T | 445.666,56 0,00 445.666,56 | 450.505,54 0,00 450.505,54 | 394.006,98 0,00 394.006,98 | 394.006,98 0,00 394.006,98 | 1.182.020,94 0,00 1.182.020,94 | |
| Acquisto di beni di consumo e/o di materie prime | CO SV T | 1.400,00 0,00 1.400,00 | 1.400,00 0,00 1.400,00 | 1.400,00 0,00 1.400,00 | 1.400,00 0,00 1.400,00 | 4.200,00 0,00 4.200,00 | |
| Prestazioni di servizi | CO SV T | 337.282,57 0,00 337.282,57 | 384.725,04 0,00 384.725,04 | 369.377,62 0,00 369.377,62 | 369.377,62 0,00 369.377,62 | 1.108.132,86 0,00 1.108.132,86 | |
| Utilizzo di beni di terzi | CO SV T | 9.697,20 0,00 9.697,20 | 9.800,00 0,00 9.800,00 | 9.800,00 0,00 9.800,00 | 9.800,00 0,00 9.800,00 | 29.400,00 0,00 29.400,00 | |
| Trasferimenti | CO SV T | 29.861,87 0,00 29.861,87 | 36.047,51 0,00 36.047,51 | 128.997,74 0,00 128.997,74 | 128.997,74 0,00 128.997,74 | 386.993,22 0,00 386.993,22 | |
| Interessi passivi ed oneri finanziari diversi | CO SV T | 0,00 0,00 0,00 | 0,00 0,00 0,00 | 0,00 0,00 0,00 | 0,00 0,00 0,00 | 0,00 0,00 0,00 | |
| Imposte e tasse | CO SV T | 27.691,20 0,00 27.691,20 | 28.872,61 0,00 28.872,61 | 24.994,02 0,00 24.994,02 | 24.994,02 0,00 24.994,02 | 74.982,06 0,00 74.982,06 | |
| Oneri straordinari della gestione corrente | CO SV T | 0,00 0,00 0,00 | 40.000,00 0,00 40.000,00 | 100.000,00 0,00 100.000,00 | 100.000,00 0,00 100.000,00 | 280.000,00 0,00 280.000,00 | |

Servizio: Funzioni generali di amministrazione, di gestione e di controllo
 Segreteria generale, personale e organizzazione

| Interventi | 2 | 3 | 4 | PREVISIONI DEL BILANCIO PLURIENNALE 2013 - 2015 | | | | 9 |
|--|----|------------|--------------|---|--------------|--------------|--------------|------|
| | | | | 2013 | 2014 | 2015 | TOTALE: | |
| I | | | | 5 | 6 | 7 | 8 | |
| Ammortamenti di esercizio | CO | 0,00 | 0,00 | 0,00 | 0,00 | 0,00 | 0,00 | 0,00 |
| | SV | 0,00 | 0,00 | 0,00 | 0,00 | 0,00 | 0,00 | 0,00 |
| | T | 0,00 | 0,00 | 0,00 | 0,00 | 0,00 | 0,00 | 0,00 |
| Fondo di riserva | CO | 0,00 | 0,00 | 0,00 | 0,00 | 0,00 | 0,00 | 0,00 |
| | SV | 0,00 | 0,00 | 0,00 | 0,00 | 0,00 | 0,00 | 0,00 |
| | T | 0,00 | 0,00 | 0,00 | 0,00 | 0,00 | 0,00 | 0,00 |
| Totale titolo I | CO | 851.599,40 | 951.350,70 | 1.028.576,36 | 1.028.576,36 | 1.008.576,36 | 3.065.729,08 | |
| SPESE CORRENTI (A) | SV | 0,00 | 0,00 | 0,00 | 0,00 | 0,00 | 0,00 | |
| | T | 851.599,40 | 951.350,70 | 1.028.576,36 | 1.028.576,36 | 1.008.576,36 | 3.065.729,08 | |
| TITOLO II | | | | | | | | |
| SPESE IN CONTO CAPITALE | | | | | | | | |
| Acquisizione di beni mobili, macchine ed attrezzature tecnico-scientifiche | SV | 65.000,00 | 65.000,00 | 10.000,00 | 0,00 | 0,00 | 10.000,00 | |
| Incarichi professionali esterni | SV | 0,00 | 0,00 | 0,00 | 0,00 | 0,00 | 0,00 | |
| Totale titolo II | SV | 65.000,00 | 65.000,00 | 10.000,00 | 0,00 | 0,00 | 10.000,00 | |
| SPESE IN CONTO CAPITALE (B) | | | | | | | | |
| Totale Servizio (A+B+C) | CO | 851.599,40 | 951.350,70 | 1.028.576,36 | 1.028.576,36 | 1.008.576,36 | 3.065.729,08 | |
| | SV | 65.000,00 | 65.000,00 | 10.000,00 | 0,00 | 0,00 | 10.000,00 | |
| | T | 916.599,40 | 1.016.350,70 | 1.038.576,36 | 1.028.576,36 | 1.008.576,36 | 3.075.729,08 | |

BILANCIO PLURIENNALE 2013 - 2015

Servizio: Funzioni generali di amministrazione, di gestione e di controllo

Gestione economica, finanziaria, programmazione, provveditorato e controllo di gestione

| Interventi | I | 2 | 3 | 4 | 5 | PREVISIONI DEL BILANCIO PLURIENNALE 2013 - 2015 | | | Annotazioni |
|--|----|---|------------|------------|------------|---|------------|--------------|-------------|
| | | | | | | 2013 | 2014 | 2015 | |
| | | | | | | 6 | 7 | 8 | 9 |
| Rimborso di quota capitale di mutui e prestiti | CO | | 584.954,33 | 584.954,33 | 368.306,10 | 386.524,86 | 345.364,44 | 1.100.195,40 | |
| | SV | | 0,00 | 0,00 | 0,00 | 0,00 | 0,00 | 0,00 | |
| | T | | 584.954,33 | 584.954,33 | 368.306,10 | 386.524,86 | 345.364,44 | 1.100.195,40 | |
| Rimborso di quota capitale di debiti pluriennali | CO | | 0,00 | 0,00 | 0,00 | 0,00 | 0,00 | 0,00 | |
| | SV | | 0,00 | 0,00 | 0,00 | 0,00 | 0,00 | 0,00 | |
| | T | | 0,00 | 0,00 | 0,00 | 0,00 | 0,00 | 0,00 | |
| Totale titolo III SPESE PER RIMBORSO DEI PRESTITI (C) | CO | | 584.954,33 | 584.954,33 | 368.306,10 | 386.524,86 | 345.364,44 | 1.100.195,40 | |
| | SV | | 0,00 | 0,00 | 0,00 | 0,00 | 0,00 | 0,00 | |
| | T | | 584.954,33 | 584.954,33 | 368.306,10 | 386.524,86 | 345.364,44 | 1.100.195,40 | |
| Totale Servizio (A+B+C) | CO | | 919.365,09 | 955.868,75 | 726.774,96 | 744.993,72 | 703.833,30 | 2.175.601,98 | |
| | SV | | 0,00 | 0,00 | 0,00 | 0,00 | 0,00 | 0,00 | |
| | T | | 919.365,09 | 955.868,75 | 726.774,96 | 744.993,72 | 703.833,30 | 2.175.601,98 | |

Servizio: Funzioni generali di amministrazione, di gestione e di controllo
Gestione delle entrate tributarie e servizi fiscali

| Interventi | 2 | 3 | 4 | PREVISIONI DEL BILANCIO PLURIENNALE 2013 - 2015 | | | 8 | 9 |
|---|----|---------------------------------------|--|---|------------|------------|------------|-------------|
| | | | | 5 | 6 | 7 | | |
| | | Impegni ultimo esercizio chiuso | Previsioni definitive esercizio in corso | 2013 | 2014 | 2015 | | Annotazioni |
| Titolo I | | | | | | | | |
| SPESE CORRENTI | | | | | | | | |
| Personale | CO | 81.030,13 | 81.030,13 | 89.783,02 | 89.783,02 | 89.783,02 | 269.349,06 | |
| | SV | 0,00 | 0,00 | 0,00 | 0,00 | 0,00 | 0,00 | |
| | T | 81.030,13 | 81.030,13 | 89.783,02 | 89.783,02 | 89.783,02 | 269.349,06 | |
| Prestazioni di servizi | CO | 40.389,30 | 61.230,00 | 57.230,00 | 57.230,00 | 57.230,00 | 171.690,00 | |
| | SV | 0,00 | 0,00 | 0,00 | 0,00 | 0,00 | 0,00 | |
| | T | 40.389,30 | 61.230,00 | 57.230,00 | 57.230,00 | 57.230,00 | 171.690,00 | |
| Trasferimenti | CO | 5.225,00 | 106.000,00 | 36.000,00 | 36.000,00 | 6.000,00 | 78.000,00 | |
| | SV | 0,00 | 0,00 | 0,00 | 0,00 | 0,00 | 0,00 | |
| | T | 5.225,00 | 106.000,00 | 36.000,00 | 36.000,00 | 6.000,00 | 78.000,00 | |
| Imposte e tasse | CO | 5.592,79 | 5.592,79 | 6.116,64 | 6.116,64 | 6.116,64 | 18.349,92 | |
| | SV | 0,00 | 0,00 | 0,00 | 0,00 | 0,00 | 0,00 | |
| | T | 5.592,79 | 5.592,79 | 6.116,64 | 6.116,64 | 6.116,64 | 18.349,92 | |
| Oneri straordinari della gestione corrente | CO | 0,00 | 0,00 | 197.689,57 | 0,00 | 0,00 | 197.689,57 | |
| | SV | 0,00 | 0,00 | 0,00 | 0,00 | 0,00 | 0,00 | |
| | T | 0,00 | 0,00 | 197.689,57 | 0,00 | 0,00 | 197.689,57 | |
| Totale titolo I | CO | 132.237,22 | 253.852,92 | 386.819,23 | 189.129,66 | 159.129,66 | 735.078,55 | |
| | SV | 0,00 | 0,00 | 0,00 | 0,00 | 0,00 | 0,00 | |
| | T | 132.237,22 | 253.852,92 | 386.819,23 | 189.129,66 | 159.129,66 | 735.078,55 | |
| Totale Servizio (A+B+C) | CO | 132.237,22 | 253.852,92 | 386.819,23 | 189.129,66 | 159.129,66 | 735.078,55 | |
| | SV | 0,00 | 0,00 | 0,00 | 0,00 | 0,00 | 0,00 | |
| | T | 132.237,22 | 253.852,92 | 386.819,23 | 189.129,66 | 159.129,66 | 735.078,55 | |

BILANCIO PLURIENNALE 2013 - 2015

Servizio: Funzioni generali di amministrazione, di gestione e di controllo
Gestione dei beni demaniali e patrimoniali

| Interventi | I | 2 | 3 | 4 | PREVISIONI DEL BILANCIO PLURIENNALE 2013 - 2015 | | | | Ammortamenti |
|--|----|------------|--------------|------------|---|------------|--------------|--------|--------------|
| | | | | | 2013 | 2014 | 2015 | TOTALE | |
| | | | | | 5 | 6 | 7 | 8 | 9 |
| Titolo III | | | | | | | | | |
| SPESE PER RIMBORSO DEI PRESTITI | | | | | | | | | |
| Rimborso di quota capitale di mutui e prestiti | | | | | | | | | |
| | CO | | 0,00 | 0,00 | 0,00 | 0,00 | 0,00 | 0,00 | 0,00 |
| | SV | | 0,00 | 0,00 | 0,00 | 0,00 | 0,00 | 0,00 | 0,00 |
| | T | | 0,00 | 0,00 | 0,00 | 0,00 | 0,00 | 0,00 | 0,00 |
| Rimborso di quota capitale di debiti pluriennali | | | | | | | | | |
| | CO | | 0,00 | 0,00 | 0,00 | 0,00 | 0,00 | 0,00 | 0,00 |
| | SV | | 0,00 | 0,00 | 0,00 | 0,00 | 0,00 | 0,00 | 0,00 |
| | T | | 0,00 | 0,00 | 0,00 | 0,00 | 0,00 | 0,00 | 0,00 |
| Totale titolo III | | | | | | | | | |
| SPESE PER RIMBORSO DEI PRESTITI (C) | | | | | | | | | |
| | CO | | 0,00 | 0,00 | 0,00 | 0,00 | 0,00 | 0,00 | 0,00 |
| | SV | | 0,00 | 0,00 | 0,00 | 0,00 | 0,00 | 0,00 | 0,00 |
| | T | | 0,00 | 0,00 | 0,00 | 0,00 | 0,00 | 0,00 | 0,00 |
| Totale Servizio (A+B+C) | | | | | | | | | |
| | CO | 291.382,43 | 310.519,43 | 298.559,72 | 297.443,56 | 286.276,94 | 882.280,22 | | |
| | SV | 328.581,21 | 1.014.220,00 | 133.000,00 | 98.000,00 | 55.000,00 | 286.000,00 | | |
| | T | 619.963,64 | 1.324.739,43 | 431.559,72 | 395.443,56 | 341.276,94 | 1.168.280,22 | | |

BILANCIO PLURIENNALE 2013 - 2015

Servizio: Funzioni generali di amministrazione, di gestione e di controllo
Ufficio tecnico

| Interventi | 2 | Impegni ultimo esercizio chiuso | Previsioni definitive esercizio in corso | PREVISIONI DEL BILANCIO PLURIENNALE 2013 - 2015 | | | Annotazioni |
|---|----|---------------------------------------|--|---|------------|------------|-------------|
| | | | | 2013 | 2014 | 2015 | |
| I | 3 | 4 | 5 | 6 | 7 | 8 | 9 |
| | | | | | | TOTALE | |
| Titolo I | | | | | | | |
| SPESE CORRENTI | | | | | | | |
| Personale | CO | 225.079,37 | 225.079,37 | 258.129,04 | 258.129,04 | 774.387,12 | |
| | SV | 0,00 | 0,00 | 0,00 | 0,00 | 0,00 | |
| | T | 225.079,37 | 225.079,37 | 258.129,04 | 258.129,04 | 774.387,12 | |
| Acquisto di beni di consumo e/o di materie prime | CO | 2.600,00 | 3.600,00 | 3.600,00 | 3.600,00 | 10.800,00 | |
| | SV | 0,00 | 0,00 | 0,00 | 0,00 | 0,00 | |
| | T | 2.600,00 | 3.600,00 | 3.600,00 | 3.600,00 | 10.800,00 | |
| Prestazioni di servizi | CO | 10.926,67 | 40.534,16 | 50.373,04 | 50.373,04 | 151.119,12 | |
| | SV | 0,00 | 0,00 | 0,00 | 0,00 | 0,00 | |
| | T | 10.926,67 | 40.534,16 | 50.373,04 | 50.373,04 | 151.119,12 | |
| Utilizzo di beni di terzi | CO | 5.000,00 | 5.000,00 | 500,00 | 500,00 | 1.500,00 | |
| | SV | 0,00 | 0,00 | 0,00 | 0,00 | 0,00 | |
| | T | 5.000,00 | 5.000,00 | 500,00 | 500,00 | 1.500,00 | |
| Interessi passivi ed oneri finanziari diversi | CO | 0,00 | 0,00 | 0,00 | 0,00 | 0,00 | |
| | SV | 0,00 | 0,00 | 0,00 | 0,00 | 0,00 | |
| | T | 0,00 | 0,00 | 0,00 | 0,00 | 0,00 | |
| Imposte e tasse | CO | 16.901,98 | 16.901,98 | 18.971,98 | 18.971,98 | 56.915,94 | |
| | SV | 0,00 | 0,00 | 0,00 | 0,00 | 0,00 | |
| | T | 16.901,98 | 16.901,98 | 18.971,98 | 18.971,98 | 56.915,94 | |
| Totale titolo I | CO | 260.508,02 | 291.115,51 | 331.574,06 | 331.574,06 | 994.722,18 | |
| SPESE CORRENTI (A) | SV | 0,00 | 0,00 | 0,00 | 0,00 | 0,00 | |
| | T | 260.508,02 | 291.115,51 | 331.574,06 | 331.574,06 | 994.722,18 | |
| Titolo II | | | | | | | |
| SPESE IN CONTO CAPITALE | | | | | | | |
| Acquisizione di beni mobili, macchine ed attrezzature tecnico-scientifiche | SV | 0,00 | 0,00 | 0,00 | 0,00 | 0,00 | |

Servizio: Funzioni generali di amministrazione, di gestione e di controllo
Ufficio tecnico

| Interventi | 2 | Impegni ultimo esercizio chiuso | Previsioni definitive esercizio in corso | PREVISIONI DEL BILANCIO PLURIENNALE 2013 - 2015 | | | | Annotazioni |
|---|----|---------------------------------------|--|---|------------|------------|--------------|-------------|
| | | | | 2013 | 2014 | 2015 | TOTALE | |
| 1 | 3 | 4 | 5 | 6 | 7 | 8 | 9 | |
| Incarichi professionali esterni | SV | 15.611,97 | 25.000,00 | 15.000,00 | 15.000,00 | 15.000,00 | 45.000,00 | |
| Totale titolo II SPESE IN CONTO CAPITALE (B) | SV | 15.611,97 | 25.000,00 | 15.000,00 | 15.000,00 | 15.000,00 | 45.000,00 | |
| Totale Servizio (A+B+C) | CO | 260.508,02 | 291.115,51 | 331.574,06 | 331.574,06 | 331.574,06 | 994.722,18 | |
| | SV | 15.611,97 | 25.000,00 | 15.000,00 | 15.000,00 | 15.000,00 | 45.000,00 | |
| | T | 276.119,99 | 316.115,51 | 346.574,06 | 346.574,06 | 346.574,06 | 1.039.722,18 | |

Servizio: Funzioni generali di amministrazione, di gestione e di controllo
Anagrafe, stato civile, elettorale, leva e servizio statistico

| Interventi | 1 | 2 | Impegni ultimo esercizio chiuso | 3 | Previsioni definitive esercizio in corso | 4 | PREVISIONI DEL BILANCIO PLURIENNALE 2013 - 2015 | | | Annotazioni | |
|--|----|---|---------------------------------------|---|--|---|---|------------|------------|-------------|--------|
| | | | | | | | 2013 | 2014 | 2015 | | TOTALE |
| | | | | | | | 5 | 6 | 7 | 8 | 9 |
| TITOLO I | | | | | | | | | | | |
| SPESE CORRENTI | | | | | | | | | | | |
| Personale | | | | | | | 131.922,55 | 131.922,55 | 131.922,55 | 395.767,65 | |
| | CO | | 119.624,16 | | 119.624,16 | | 0,00 | 0,00 | 0,00 | 0,00 | |
| | SV | | 0,00 | | 0,00 | | 131.922,55 | 131.922,55 | 131.922,55 | 395.767,65 | |
| | T | | 119.624,16 | | 119.624,16 | | 4.100,00 | 4.100,00 | 4.100,00 | 12.300,00 | |
| Prestazioni di servizi | | | | | | | 0,00 | 0,00 | 0,00 | 0,00 | |
| | CO | | 4.074,52 | | 4.172,12 | | 4.100,00 | 4.100,00 | 4.100,00 | 12.300,00 | |
| | SV | | 0,00 | | 0,00 | | 0,00 | 0,00 | 0,00 | 0,00 | |
| | T | | 4.074,52 | | 4.172,12 | | 10.000,00 | 10.000,00 | 10.000,00 | 30.000,00 | |
| Trasferimenti | | | | | | | 0,00 | 0,00 | 0,00 | 0,00 | |
| | CO | | 5.175,48 | | 10.000,00 | | 10.000,00 | 10.000,00 | 10.000,00 | 30.000,00 | |
| | SV | | 0,00 | | 0,00 | | 0,00 | 0,00 | 0,00 | 0,00 | |
| | T | | 5.175,48 | | 10.000,00 | | 8.874,33 | 8.874,33 | 8.874,33 | 26.622,99 | |
| Imposte e tasse | | | | | | | 0,00 | 0,00 | 0,00 | 0,00 | |
| | CO | | 8.055,47 | | 8.055,47 | | 8.874,33 | 8.874,33 | 8.874,33 | 26.622,99 | |
| | SV | | 0,00 | | 0,00 | | 0,00 | 0,00 | 0,00 | 0,00 | |
| | T | | 8.055,47 | | 8.055,47 | | 0,00 | 0,00 | 0,00 | 0,00 | |
| Oneri straordinari della gestione corrente | | | | | | | 0,00 | 0,00 | 0,00 | 0,00 | |
| | CO | | 0,00 | | 0,00 | | 0,00 | 0,00 | 0,00 | 0,00 | |
| | SV | | 0,00 | | 0,00 | | 0,00 | 0,00 | 0,00 | 0,00 | |
| | T | | 0,00 | | 0,00 | | 154.896,88 | 154.896,88 | 154.896,88 | 464.690,64 | |
| Totale titolo I | | | | | | | 154.896,88 | 154.896,88 | 154.896,88 | 464.690,64 | |
| SPESE CORRENTI (A) | | | | | | | 154.896,88 | 154.896,88 | 154.896,88 | 464.690,64 | |
| Totale Servizio (A+B+C) | | | | | | | 154.896,88 | 154.896,88 | 154.896,88 | 464.690,64 | |
| | CO | | 136.929,63 | | 141.851,75 | | 154.896,88 | 154.896,88 | 154.896,88 | 464.690,64 | |
| | SV | | 0,00 | | 0,00 | | 0,00 | 0,00 | 0,00 | 0,00 | |
| | T | | 136.929,63 | | 141.851,75 | | 154.896,88 | 154.896,88 | 154.896,88 | 464.690,64 | |
| | CO | | 136.929,63 | | 141.851,75 | | 154.896,88 | 154.896,88 | 154.896,88 | 464.690,64 | |
| | SV | | 0,00 | | 0,00 | | 0,00 | 0,00 | 0,00 | 0,00 | |
| | T | | 136.929,63 | | 141.851,75 | | 154.896,88 | 154.896,88 | 154.896,88 | 464.690,64 | |

BILANCIO PLURIENNALE 2013 - 2015

Servizio: Funzioni generali di amministrazione, di gestione e di controllo
Altri servizi generali

| Interventi | 2 | Impegni ultimo esercizio chiuso | | | Previsioni definitive esercizio in corso | PREVISIONI DEL BILANCIO PLURIENNALE 2013 - 2015 | | | Annotazioni |
|--|---|---------------------------------|------------|------------|--|---|------------|------------|-------------|
| | | 3 | 4 | 5 | | 2013 | 2014 | 2015 | |
| I | | | | | 5 | 6 | 7 | 8 | 9 |
| Titolo I | | | | | | | | | |
| SPESE CORRENTI | | | | | | | | | |
| Personale | | | | | | | | | |
| CO | | 300.262,88 | 300.262,88 | 302.259,88 | 302.259,88 | 302.259,88 | 302.259,88 | 906.779,64 | |
| SV | | 0,00 | 0,00 | 0,00 | 0,00 | 0,00 | 0,00 | 0,00 | |
| T | | 300.262,88 | 300.262,88 | 302.259,88 | 302.259,88 | 302.259,88 | 302.259,88 | 906.779,64 | |
| Acquisto di beni di consumo e/o di materie prime | | | | | | | | | |
| CO | | 0,00 | 0,00 | 0,00 | 0,00 | 0,00 | 0,00 | 0,00 | |
| SV | | 0,00 | 0,00 | 0,00 | 0,00 | 0,00 | 0,00 | 0,00 | |
| T | | 0,00 | 0,00 | 0,00 | 0,00 | 0,00 | 0,00 | 0,00 | |
| Prestazioni di servizi | | | | | | | | | |
| CO | | 0,00 | 0,00 | 0,00 | 0,00 | 0,00 | 0,00 | 0,00 | |
| SV | | 0,00 | 0,00 | 0,00 | 0,00 | 0,00 | 0,00 | 0,00 | |
| T | | 0,00 | 0,00 | 0,00 | 0,00 | 0,00 | 0,00 | 0,00 | |
| Utilizzo di beni di terzi | | | | | | | | | |
| CO | | 0,00 | 0,00 | 0,00 | 0,00 | 0,00 | 0,00 | 0,00 | |
| SV | | 0,00 | 0,00 | 0,00 | 0,00 | 0,00 | 0,00 | 0,00 | |
| T | | 0,00 | 0,00 | 0,00 | 0,00 | 0,00 | 0,00 | 0,00 | |
| Trasferimenti | | | | | | | | | |
| CO | | 0,00 | 0,00 | 22.334,06 | 22.334,06 | 22.334,06 | 22.334,06 | 67.002,18 | |
| SV | | 0,00 | 0,00 | 0,00 | 0,00 | 0,00 | 0,00 | 0,00 | |
| T | | 0,00 | 0,00 | 22.334,06 | 22.334,06 | 22.334,06 | 22.334,06 | 67.002,18 | |
| Interessi passivi ed oneri finanziari diversi | | | | | | | | | |
| CO | | 0,00 | 0,00 | 0,00 | 0,00 | 0,00 | 0,00 | 0,00 | |
| SV | | 0,00 | 0,00 | 0,00 | 0,00 | 0,00 | 0,00 | 0,00 | |
| T | | 0,00 | 0,00 | 0,00 | 0,00 | 0,00 | 0,00 | 0,00 | |
| Imposte e tasse | | | | | | | | | |
| CO | | 20.615,58 | 20.615,58 | 20.615,58 | 20.615,58 | 20.615,58 | 20.615,58 | 61.846,74 | |
| SV | | 0,00 | 0,00 | 0,00 | 0,00 | 0,00 | 0,00 | 0,00 | |
| T | | 20.615,58 | 20.615,58 | 20.615,58 | 20.615,58 | 20.615,58 | 20.615,58 | 61.846,74 | |
| Fondo di svalutazione crediti | | | | | | | | | |
| CO | | 0,00 | 349.004,98 | 239.277,26 | 239.277,26 | 239.277,26 | 239.277,26 | 717.831,78 | |
| SV | | 0,00 | 0,00 | 0,00 | 0,00 | 0,00 | 0,00 | 0,00 | |
| T | | 0,00 | 349.004,98 | 239.277,26 | 239.277,26 | 239.277,26 | 239.277,26 | 717.831,78 | |

Servizio: Funzioni di polizia locale
Polizia Municipale

| Interventi | Impegni ultimo esercizio chiuso | Previsioni definitive in corso | PREVISIONI DEL BILANCIO PLURIENNALE 2013 - 2015 | | | Annotazioni | |
|---|---------------------------------------|--------------------------------------|---|------------|------------|--------------|--------|
| | | | 2013 | 2014 | 2015 | | TOTALE |
| 1 | 3 | 4 | 5 | 6 | 7 | 8 | 9 |
| TITOLO I | | | | | | | |
| SPESA CORRENTE | | | | | | | |
| Personale | | | | | | | |
| CO | 319.792,60 | 319.792,60 | 293.771,31 | 293.771,31 | 293.771,31 | 881.313,93 | |
| SV | 0,00 | 0,00 | 0,00 | 0,00 | 0,00 | 0,00 | |
| T | 319.792,60 | 319.792,60 | 293.771,31 | 293.771,31 | 293.771,31 | 881.313,93 | |
| Acquisto di beni di consumo e/o di materie prime | | | | | | | |
| CO | 38.590,89 | 39.500,00 | 35.200,00 | 35.200,00 | 35.200,00 | 105.600,00 | |
| SV | 0,00 | 0,00 | 0,00 | 0,00 | 0,00 | 0,00 | |
| T | 38.590,89 | 39.500,00 | 35.200,00 | 35.200,00 | 35.200,00 | 105.600,00 | |
| Prestazioni di servizi | | | | | | | |
| CO | 13.664,69 | 16.716,47 | 16.872,52 | 16.872,52 | 16.872,52 | 50.617,56 | |
| SV | 0,00 | 0,00 | 0,00 | 0,00 | 0,00 | 0,00 | |
| T | 13.664,69 | 16.716,47 | 16.872,52 | 16.872,52 | 16.872,52 | 50.617,56 | |
| Utilizzo di beni di terzi | | | | | | | |
| CO | 16.000,00 | 16.000,00 | 0,00 | 0,00 | 0,00 | 0,00 | |
| SV | 0,00 | 0,00 | 0,00 | 0,00 | 0,00 | 0,00 | |
| T | 16.000,00 | 16.000,00 | 0,00 | 0,00 | 0,00 | 0,00 | |
| Trasferimenti | | | | | | | |
| CO | 3.871,60 | 5.700,00 | 5.700,00 | 5.700,00 | 5.700,00 | 17.100,00 | |
| SV | 0,00 | 0,00 | 0,00 | 0,00 | 0,00 | 0,00 | |
| T | 3.871,60 | 5.700,00 | 5.700,00 | 5.700,00 | 5.700,00 | 17.100,00 | |
| Imposte e tasse | | | | | | | |
| CO | 22.001,47 | 22.001,47 | 20.022,47 | 20.022,47 | 20.022,47 | 60.067,41 | |
| SV | 0,00 | 0,00 | 0,00 | 0,00 | 0,00 | 0,00 | |
| T | 22.001,47 | 22.001,47 | 20.022,47 | 20.022,47 | 20.022,47 | 60.067,41 | |
| Totale titolo I | | | | | | | |
| CO | 413.921,25 | 419.710,54 | 371.566,30 | 371.566,30 | 371.566,30 | 1.114.698,90 | |
| SV | 0,00 | 0,00 | 0,00 | 0,00 | 0,00 | 0,00 | |
| T | 413.921,25 | 419.710,54 | 371.566,30 | 371.566,30 | 371.566,30 | 1.114.698,90 | |

BILANCIO PLURIENNALE 2013 - 2015

Servizio: Funzioni di polizia locale
Polizia Municipale

| Interventi | 2 | Impegni ultimo esercizio chiuso | Previsioni definitive esercizio in corso | PREVISIONI DEL BILANCIO PLURIENNALE 2013 - 2015 | | | | Annotazioni |
|---|----|---------------------------------------|--|---|------------|------------|--------------|-------------|
| | | | | 2013 | 2014 | 2015 | TOTALE: | |
| 1 | 3 | 4 | 5 | 6 | 7 | 8 | 9 | |
| Titolo II | | | | | | | | |
| SPESE IN CONTO CAPITALE | | | | | | | | |
| Acquisizione di beni mobili, macchine ed attrezzature tecnico-scientifiche | SV | 0,00 | 0,00 | 0,00 | 0,00 | 0,00 | 0,00 | |
| Totale titolo II | SV | 0,00 | 0,00 | 0,00 | 0,00 | 0,00 | 0,00 | |
| SPESE IN CONTO CAPITALE (B) | | | | | | | | |
| Totale Servizio (A+B+C) | CO | 413.921,25 | 419.710,54 | 371.566,30 | 371.566,30 | 371.566,30 | 1.114.698,90 | |
| | SV | 0,00 | 0,00 | 0,00 | 0,00 | 0,00 | 0,00 | |
| | T | 413.921,25 | 419.710,54 | 371.566,30 | 371.566,30 | 371.566,30 | 1.114.698,90 | |

| Interventi | 2 | Impegni ultimo esercizio chiuso | Previsioni definitive esercizio in corso | PREVISIONI DEL BILANCIO PLURIENNALE 2013 - 2015 | | | | Annotazioni |
|---|----|---------------------------------------|--|---|------------|------------|------------|-------------|
| | | | | 2013 | 2014 | 2015 | TOTALE | |
| 1 | 3 | 4 | 5 | 6 | 7 | 8 | 9 | |
| Incarichi professionali esterni | SV | 0,00 | 0,00 | 0,00 | 0,00 | 0,00 | 0,00 | |
| Totale titolo II SPESE IN CONTO CAPITALE (B) | SV | 0,00 | 0,00 | 0,00 | 0,00 | 0,00 | 0,00 | |
| Totale Servizio (A+B+C) | CO | 120.987,14 | 123.294,08 | 108.063,08 | 106.882,39 | 105.649,73 | 320.595,20 | |
| | SV | 0,00 | 0,00 | 0,00 | 0,00 | 0,00 | 0,00 | |
| | T | 120.987,14 | 123.294,08 | 108.063,08 | 106.882,39 | 105.649,73 | 320.595,20 | |

BILANCIO PLURIENNALE 2013 - 2015

Servizio: Funzioni di istruzione pubblica
Istruzione elementare

| Interventi | 2 | Impegni ultimo esercizio chiuso | Previsioni definitive esercizio in corso | PREVISIONI DEL BILANCIO PLURIENNALE 2013 - 2015 | | | Annotazioni |
|---|----|---------------------------------------|--|---|-----------|------------|-------------|
| | | | | 2013 | 2014 | 2015 | |
| I | 3 | 4 | 5 | 6 | 7 | 8 | 9 |
| | | | | | | TOTALE | |
| Titolo I | | | | | | | |
| SPESE CORRENTI | | | | | | | |
| Personale | CO | 0,00 | 0,00 | 0,00 | 0,00 | 0,00 | |
| | SV | 0,00 | 0,00 | 0,00 | 0,00 | 0,00 | |
| | T | 0,00 | 0,00 | 0,00 | 0,00 | 0,00 | |
| Acquisto di beni di consumo e/o di materie prime | CO | 15.811,06 | 16.300,00 | 9.600,00 | 9.600,00 | 28.800,00 | |
| | SV | 0,00 | 0,00 | 0,00 | 0,00 | 0,00 | |
| | T | 15.811,06 | 16.300,00 | 9.600,00 | 9.600,00 | 28.800,00 | |
| Prestazioni di servizi | CO | 65.743,27 | 70.000,00 | 67.800,00 | 67.800,00 | 203.400,00 | |
| | SV | 0,00 | 0,00 | 0,00 | 0,00 | 0,00 | |
| | T | 65.743,27 | 70.000,00 | 67.800,00 | 67.800,00 | 203.400,00 | |
| Trasferimenti | CO | 0,00 | 0,00 | 0,00 | 0,00 | 0,00 | |
| | SV | 0,00 | 0,00 | 0,00 | 0,00 | 0,00 | |
| | T | 0,00 | 0,00 | 0,00 | 0,00 | 0,00 | |
| Interessi passivi ed oneri finanziari diversi | CO | 10.751,29 | 10.751,29 | 10.470,96 | 10.179,46 | 30.526,79 | |
| | SV | 0,00 | 0,00 | 0,00 | 0,00 | 0,00 | |
| | T | 10.751,29 | 10.751,29 | 10.470,96 | 10.179,46 | 30.526,79 | |
| Imposte e tasse | CO | 0,00 | 0,00 | 0,00 | 0,00 | 0,00 | |
| | SV | 0,00 | 0,00 | 0,00 | 0,00 | 0,00 | |
| | T | 0,00 | 0,00 | 0,00 | 0,00 | 0,00 | |
| Totale titolo I | CO | 92.305,62 | 97.051,29 | 87.870,96 | 87.579,46 | 262.726,79 | |
| SPESE CORRENTI (A) | SV | 0,00 | 0,00 | 0,00 | 0,00 | 0,00 | |
| | T | 92.305,62 | 97.051,29 | 87.870,96 | 87.579,46 | 262.726,79 | |
| Titolo II | | | | | | | |
| SPESE IN CONTO CAPITALE | | | | | | | |
| Acquisizione di beni immobili | SV | 0,00 | 0,00 | 0,00 | 0,00 | 0,00 | |

BILANCIO PLURIENNALE 2013 - 2015

Servizio: Funzioni di istruzione pubblica
Istruzione elementare

| Interventi | 2 | Impegni ultimo esercizio chiuso | Previsioni definitive esercizio in corso | PREVISIONI DEL BILANCIO PLURIENNALE: 2013 - 2015 | | | TOTALE: | Annotazioni |
|---|----|---------------------------------------|--|--|-----------|-----------|------------|-------------|
| | | | | 2013 | 2014 | 2015 | | |
| 1 | 3 | 4 | 5 | 6 | 7 | 8 | 9 | |
| Incarichi professionali esterni | SV | 0,00 | 0,00 | 0,00 | 0,00 | 0,00 | 0,00 | |
| Totale titolo II SPESE IN CONTO CAPITALE (B) | SV | 0,00 | 0,00 | 0,00 | 0,00 | 0,00 | 0,00 | |
| Totale Servizio (A+B+C) | CO | 92.305,62 | 97.051,29 | 87.870,96 | 87.579,46 | 87.276,37 | 262.726,79 | |
| | SV | 0,00 | 0,00 | 0,00 | 0,00 | 0,00 | 0,00 | |
| | T | 92.305,62 | 97.051,29 | 87.870,96 | 87.579,46 | 87.276,37 | 262.726,79 | |

Servizio: Funzioni di istruzione pubblica
Istruzione media

| Interventi | Impegni ultimo esercizio chiuso | Previsioni definitive esercizio in corso | PREVISIONI DEL BILANCIO PLURIENNALE 2013 - 2015 | | | | Annotazioni |
|---|---------------------------------------|--|---|--------------------------------|--------------------------------|----------------------------------|-------------|
| | | | 2013 | 2014 | 2015 | TOTALE | |
| I | 3 | 4 | 5 | 6 | 7 | 8 | 9 |
| Titolo I | | | | | | | |
| SPESE CORRENTI | | | | | | | |
| Acquisto di beni di consumo e/o di materie prime | CO SV T | 5.551,64 0,00 5.551,64 | 4.551,64 0,00 4.551,64 | 4.551,64 0,00 4.551,64 | 4.551,64 0,00 4.551,64 | 13.654,92 0,00 13.654,92 | |
| Prestazioni di servizi | CO SV T | 52.300,00 0,00 52.300,00 | 52.300,00 0,00 52.300,00 | 52.300,00 0,00 52.300,00 | 52.300,00 0,00 52.300,00 | 156.900,00 0,00 156.900,00 | |
| Interessi passivi ed oneri finanziari diversi | CO SV T | 4.981,88 0,00 4.981,88 | 4.851,97 0,00 4.851,97 | 4.716,91 0,00 4.716,91 | 4.576,46 0,00 4.576,46 | 14.145,34 0,00 14.145,34 | |
| Totale titolo I | CO | 62.833,52 | 61.703,61 | 61.568,55 | 61.428,10 | 184.700,26 | |
| SPESE CORRENTI (A) | SV | 0,00 | 0,00 | 0,00 | 0,00 | 0,00 | |
| | T | 62.833,52 | 61.703,61 | 61.568,55 | 61.428,10 | 184.700,26 | |
| Titolo II | | | | | | | |
| SPESE IN CONTO CAPITALE | | | | | | | |
| Acquisizione di beni immobili | SV | 0,00 | 0,00 | 0,00 | 0,00 | 0,00 | |
| Espropri e servitu onerose | SV | 0,00 | 0,00 | 0,00 | 0,00 | 0,00 | |
| Acquisizione di beni mobili, macchine ed attrezzature tecnico-scientifiche | SV | 0,00 | 0,00 | 0,00 | 0,00 | 0,00 | |

Servizio: Funzioni di istruzione pubblica
Istruzione media

| Interventi | 2 | Impegni ultimo esercizio chiuso | Previsioni definitive esercizio in corso | PREVISIONI DEL BILANCIO PLURIENNALE 2013 - 2015 | | | Annotazioni |
|---|----|---------------------------------------|--|---|-----------|-----------|-------------|
| | | | | 2013 | 2014 | 2015 | |
| I | 3 | 4 | 5 | 6 | 7 | 8 | 9 |
| | | | | | | TOTALE | |
| Incarichi professionali esterni | SV | 0,00 | 0,00 | 0,00 | 0,00 | 0,00 | 0,00 |
| Totale titolo II SPESE IN CONTO CAPITALE (B) | SV | 0,00 | 0,00 | 0,00 | 0,00 | 0,00 | |
| Totale Servizio (A+B+C) | CO | 60.563,88 | 62.833,52 | 61.703,61 | 61.568,55 | 61.428,10 | 184.700,26 |
| | SV | 0,00 | 0,00 | 0,00 | 0,00 | 0,00 | 0,00 |
| | T | 60.563,88 | 62.833,52 | 61.703,61 | 61.568,55 | 61.428,10 | 184.700,26 |

BILANCIO PLURIENNALE 2013 - 2015

Servizio: Funzioni di istruzione pubblica
Assistenza scolastica, trasporto, refezione ed altri servizi

| Interventi | 2 | 3 | 4 | PREVISIONI DEL BILANCIO PLURIENNALE 2013 - 2015 | | | 8 | 9 | |
|--|----|------------|------------|---|------------|------------|--------------|---|--------|
| | | | | 2013 | 2014 | 2015 | | | TOTALE |
| | | | | 5 | 6 | 7 | | | |
| Titolo I | | | | | | | | | |
| SPESE CORRENTI | | | | | | | | | |
| Personale | CO | 155.955,85 | 155.956,76 | 153.565,84 | 153.565,84 | 153.565,84 | 460.697,52 | | |
| | SV | 0,00 | 0,00 | 0,00 | 0,00 | 0,00 | 0,00 | | |
| | T | 155.955,85 | 155.956,76 | 153.565,84 | 153.565,84 | 153.565,84 | 460.697,52 | | |
| Acquisto di beni di consumo e/o di materie prime | CO | 47.959,35 | 50.403,28 | 53.603,28 | 53.603,28 | 53.603,28 | 160.809,84 | | |
| | SV | 0,00 | 0,00 | 0,00 | 0,00 | 0,00 | 0,00 | | |
| | T | 47.959,35 | 50.403,28 | 53.603,28 | 53.603,28 | 53.603,28 | 160.809,84 | | |
| Prestazioni di servizi | CO | 583.009,89 | 601.704,34 | 583.310,00 | 583.310,00 | 583.310,00 | 1.749.930,00 | | |
| | SV | 0,00 | 0,00 | 0,00 | 0,00 | 0,00 | 0,00 | | |
| | T | 583.009,89 | 601.704,34 | 583.310,00 | 583.310,00 | 583.310,00 | 1.749.930,00 | | |
| Utilizzo di beni di terzi | CO | 0,00 | 2.500,00 | 2.500,00 | 22.500,00 | 22.500,00 | 47.500,00 | | |
| | SV | 0,00 | 0,00 | 0,00 | 0,00 | 0,00 | 0,00 | | |
| | T | 0,00 | 2.500,00 | 2.500,00 | 22.500,00 | 22.500,00 | 47.500,00 | | |
| Trasferimenti | CO | 122.837,33 | 132.417,58 | 126.300,00 | 126.300,00 | 126.300,00 | 378.900,00 | | |
| | SV | 0,00 | 0,00 | 0,00 | 0,00 | 0,00 | 0,00 | | |
| | T | 122.837,33 | 132.417,58 | 126.300,00 | 126.300,00 | 126.300,00 | 378.900,00 | | |
| Interessi passivi ed oneri finanziari diversi | CO | 13.008,59 | 13.008,59 | 12.302,04 | 11.553,93 | 10.761,86 | 34.617,83 | | |
| | SV | 0,00 | 0,00 | 0,00 | 0,00 | 0,00 | 0,00 | | |
| | T | 13.008,59 | 13.008,59 | 12.302,04 | 11.553,93 | 10.761,86 | 34.617,83 | | |
| Imposte e tasse | CO | 11.871,93 | 13.455,47 | 12.107,18 | 12.107,18 | 12.107,18 | 36.321,54 | | |
| | SV | 0,00 | 0,00 | 0,00 | 0,00 | 0,00 | 0,00 | | |
| | T | 11.871,93 | 13.455,47 | 12.107,18 | 12.107,18 | 12.107,18 | 36.321,54 | | |

BILANCIO PLURIENNALE 2013 - 2015

Servizio: Funzioni di istruzione pubblica
Assistenza scolastica, trasporto, refezione ed altri servizi

| Interventi | 2 | 3 | 4 | PREVISIONI DEL BILANCIO PLURIENNALE 2013 - 2015 | | | | Annotazioni |
|--|----|------------|------------|---|------------|------------|--------------|-------------|
| | | | | 2013 | 2014 | 2015 | TOTALE | |
| | | | | 5 | 6 | 7 | 8 | 9 |
| Oneri straordinari della gestione corrente | CO | 0,00 | 0,00 | 0,00 | 0,00 | 0,00 | 0,00 | |
| | SV | 0,00 | 0,00 | 0,00 | 0,00 | 0,00 | 0,00 | |
| | T | 0,00 | 0,00 | 0,00 | 0,00 | 0,00 | 0,00 | |
| Totale titolo I | CO | 934.642,94 | 969.446,02 | 943.688,34 | 962.940,23 | 962.148,16 | 2.868.776,73 | |
| SPESE CORRENTI (A) | SV | 0,00 | 0,00 | 0,00 | 0,00 | 0,00 | 0,00 | |
| | T | 934.642,94 | 969.446,02 | 943.688,34 | 962.940,23 | 962.148,16 | 2.868.776,73 | |
| Titolo II | | | | | | | | |
| SPESE IN CONTO CAPITALE | | | | | | | | |
| Acquisizione di beni mobili, macchine ed attrezzature tecnico-scientifiche | SV | 0,00 | 0,00 | 0,00 | 0,00 | 0,00 | 0,00 | |
| Totale titolo II | SV | 0,00 | 0,00 | 0,00 | 0,00 | 0,00 | 0,00 | |
| SPESE IN CONTO CAPITALE (B) | | | | | | | | |
| Totale Servizio (A+B+C) | CO | 934.642,94 | 969.446,02 | 943.688,34 | 962.940,23 | 962.148,16 | 2.868.776,73 | |
| | SV | 0,00 | 0,00 | 0,00 | 0,00 | 0,00 | 0,00 | |
| | T | 934.642,94 | 969.446,02 | 943.688,34 | 962.940,23 | 962.148,16 | 2.868.776,73 | |

Servizio: Funzioni relative alla cultura ed ai beni culturali
Biblioteche, musei e pinacoteche

| Interventi | 2 | Impegni ultimo esercizio chiuso | Previsioni definitive esercizio in corso | PREVISIONI DEL BILANCIO PLURIENNALE 2013 - 2015 | | | | Annolazioni |
|---|----|---------------------------------------|--|---|------------|------------|------------|-------------|
| | | | | 2013 | 2014 | 2015 | TOTALE | |
| | | 3 | 4 | 5 | 6 | 7 | 8 | 9 |
| Acquisizione di beni mobili, macchine ed attrezzature tecnico-scientifiche | SV | 0,00 | 0,00 | 0,00 | 0,00 | 0,00 | 0,00 | |
| Totale titolo II SPESE IN CONTO CAPITALE (B) | SV | 0,00 | 0,00 | 0,00 | 0,00 | 0,00 | 0,00 | |
| Totale Servizio (A+B+C) | CO | 166.206,61 | 173.640,88 | 157.228,98 | 156.985,07 | 156.730,61 | 470.944,66 | |
| | SV | 0,00 | 0,00 | 0,00 | 0,00 | 0,00 | 0,00 | |
| | T | 166.206,61 | 173.640,88 | 157.228,98 | 156.985,07 | 156.730,61 | 470.944,66 | |

Servizio: Funzioni relative alla cultura ed ai beni culturali
Teatri, attività culturali e servizi diversi nel settore culturale

| Interventi | 2 | Impegni ultimo esercizio chiuso | Previsioni definitive esercizio in corso | PREVISIONI DEL BILANCIO PLURIENNALE 2013 - 2015 | | | | Annotazioni |
|---|----|---------------------------------------|--|---|-----------|-----------|-----------|-------------|
| | | | | 2013 | 2014 | 2015 | TOTALE | |
| I | 3 | 4 | 5 | 6 | 7 | 8 | 9 | |
| Trasferimenti di capitale | SV | 0,00 | 0,00 | 0,00 | 0,00 | 0,00 | 0,00 | |
| Totale titolo II SPESE IN CONTO CAPITALE (B) | SV | 0,00 | 0,00 | 0,00 | 0,00 | 0,00 | 0,00 | |
| Totale Servizio (A+B+C) | CO | 39.036,96 | 44.774,67 | 30.282,91 | 30.088,51 | 29.886,39 | 90.257,81 | |
| | SV | 0,00 | 0,00 | 0,00 | 0,00 | 0,00 | 0,00 | |
| | T | 39.036,96 | 44.774,67 | 30.282,91 | 30.088,51 | 29.886,39 | 90.257,81 | |

BILANCIO PLURIENNALE 2013 - 2015

Servizio: Funzioni nel settore sportivo e ricreativo
Piscine comunali

| Interventi | 2 | Impegni ultimo esercizio chiuso | Previsioni definitive esercizio in corso | PREVISIONI DEL BILANCIO PLURIENNALE 2013 - 2015 | | | Annotazioni |
|------------------------------------|----|---------------------------------------|--|---|-----------|------------|-------------|
| | | | | 2013 | 2014 | 2015 | |
| I | 3 | 4 | 5 | 6 | 7 | 8 | 9 |
| | | | | | | TOTALE | |
| Titolo I | | | | | | | |
| SPESE CORRENTI | | | | | | | |
| Prestazioni di servizi | CO | 58.176,00 | 58.176,00 | 58.176,00 | 58.176,00 | 174.528,00 | |
| | SV | 0,00 | 0,00 | 0,00 | 0,00 | 0,00 | |
| | T | 58.176,00 | 58.176,00 | 58.176,00 | 58.176,00 | 174.528,00 | |
| Totale titolo I | CO | 58.176,00 | 58.176,00 | 58.176,00 | 58.176,00 | 174.528,00 | |
| SPESE CORRENTI (A) | SV | 0,00 | 0,00 | 0,00 | 0,00 | 0,00 | |
| | T | 58.176,00 | 58.176,00 | 58.176,00 | 58.176,00 | 174.528,00 | |
| Titolo II | | | | | | | |
| SPESE IN CONTO CAPITALE | | | | | | | |
| Acquisizione di beni immobili | SV | 0,00 | 0,00 | 0,00 | 0,00 | 0,00 | |
| Totale titolo II | SV | 0,00 | 0,00 | 0,00 | 0,00 | 0,00 | |
| SPESE IN CONTO CAPITALE (B) | | | | | | | |
| Totale Servizio (A+B+C) | CO | 58.176,00 | 58.176,00 | 58.176,00 | 58.176,00 | 174.528,00 | |
| | SV | 0,00 | 0,00 | 0,00 | 0,00 | 0,00 | |
| | T | 58.176,00 | 58.176,00 | 58.176,00 | 58.176,00 | 174.528,00 | |

Servizio: Funzioni nel settore sportivo e ricreativo
stadio comunale, palazzo dello sport ed altri impianti

| Interventi | 2 | Impegni ultimo esercizio chiuso | Previsioni definitive esercizio in corso | PREVISIONI DEL BILANCIO PLURIENNALE 2013 - 2015 | | | Annotazioni |
|---|----|---------------------------------------|--|---|-----------|------------|-------------|
| | | | | 2013 | 2014 | 2015 | |
| 1 | 3 | 4 | 5 | 6 | 7 | 8 | 9 |
| | | | | | | TOTALE | |
| Titolo I | | | | | | | |
| SPESE CORRENTI | | | | | | | |
| Personale | CO | 0,00 | 0,00 | 0,00 | 0,00 | 0,00 | |
| | SV | 0,00 | 0,00 | 0,00 | 0,00 | 0,00 | |
| | T | 0,00 | 0,00 | 0,00 | 0,00 | 0,00 | |
| Acquisto di beni di consumo e/o di materie prime | CO | 18.500,00 | 18.551,64 | 9.051,64 | 9.051,64 | 27.154,92 | |
| | SV | 0,00 | 0,00 | 0,00 | 0,00 | 0,00 | |
| | T | 18.500,00 | 18.551,64 | 9.051,64 | 9.051,64 | 27.154,92 | |
| Prestazioni di servizi | CO | 18.915,00 | 19.600,00 | 15.600,00 | 15.600,00 | 46.800,00 | |
| | SV | 0,00 | 0,00 | 0,00 | 0,00 | 0,00 | |
| | T | 18.915,00 | 19.600,00 | 15.600,00 | 15.600,00 | 46.800,00 | |
| Trasferimenti | CO | 0,00 | 0,00 | 0,00 | 0,00 | 0,00 | |
| | SV | 0,00 | 0,00 | 0,00 | 0,00 | 0,00 | |
| | T | 0,00 | 0,00 | 0,00 | 0,00 | 0,00 | |
| Interessi passivi ed oneri finanziari diversi | CO | 23.151,71 | 23.151,71 | 33.928,42 | 33.928,42 | 101.730,30 | |
| | SV | 0,00 | 0,00 | 0,00 | 0,00 | 0,00 | |
| | T | 23.151,71 | 23.151,71 | 33.928,42 | 33.928,42 | 101.730,30 | |
| Totale titolo I | CO | 60.566,71 | 61.303,35 | 59.804,93 | 58.580,06 | 175.685,22 | |
| SPESE CORRENTI (A) | SV | 0,00 | 0,00 | 0,00 | 0,00 | 0,00 | |
| | T | 60.566,71 | 61.303,35 | 59.804,93 | 58.580,06 | 175.685,22 | |
| Titolo II | | | | | | | |
| SPESE IN CONTO CAPITALE | | | | | | | |
| Acquisizione di beni immobili | SV | 7.000,00 | 12.000,00 | 12.500,00 | 12.500,00 | 50.000,00 | |

BILANCIO PLURIENNALE 2013 - 2015

Servizio: Funzioni nel settore sportivo e ricreativo
stadio comunale, palazzo dello sport ed altri impianti

| Interventi | 2 | 3 | 4 | PREVISIONI DEL BILANCIO PLURIENNALE 2013 - 2015 | | | | 9 |
|---|----|---------------------------------------|--|---|-----------|-----------|------------|-------------|
| | | | | 5 | 6 | 7 | 8 | |
| | | Impegni ultimo esercizio chiuso | Previsioni definitive esercizio in corso | 2013 | 2014 | 2015 | TOTALE | Annotazioni |
| I | | | | | | | | |
| Acquisizione di beni mobili, macchine ed attrezzature tecnico-scientifiche | SV | 0,00 | 0,00 | 0,00 | 0,00 | 0,00 | 0,00 | |
| Totale titolo II SPESE IN CONTO CAPITALE (B) | SV | 7.000,00 | 12.000,00 | 12.500,00 | 12.500,00 | 25.000,00 | 50.000,00 | |
| Totale Servizio (A+B+C) | CO | 60.566,71 | 61.303,35 | 59.804,93 | 58.580,06 | 57.300,23 | 175.685,22 | |
| | SV | 7.000,00 | 12.000,00 | 12.500,00 | 12.500,00 | 25.000,00 | 50.000,00 | |
| | T | 67.566,71 | 73.303,35 | 72.304,93 | 71.080,06 | 82.300,23 | 225.685,22 | |

Servizio: Funzioni nel settore sportivo e ricreativo
 Manifestazioni diverse nel settore sportivo e ricreativo

| Interventi | 2 | Impegni ultimo esercizio chiuso | Previsioni definitive esercizio in corso | PREVISIONI DEL BILANCIO PLURIENNALE 2013 - 2015 | | | 9 |
|-------------------------|---|---------------------------------------|--|---|------------|------------|------------|
| | | | | 2013 | 2014 | 2015 | |
| | 1 | 3 | 4 | 5 | 6 | 7 | 8 |
| Titolo I | | | | | | | |
| SPESE CORRENTI | | | | | | | |
| Prestazioni di servizi | | | | | | | |
| CO | | 20.261,29 | 20.300,00 | 17.300,00 | 17.300,00 | 17.300,00 | 51.900,00 |
| SV | | 0,00 | 0,00 | 0,00 | 0,00 | 0,00 | 0,00 |
| T | | 20.261,29 | 20.300,00 | 17.300,00 | 17.300,00 | 17.300,00 | 51.900,00 |
| Trasferimenti | | | | | | | |
| CO | | 120.976,97 | 121.288,00 | 110.700,00 | 110.700,00 | 110.700,00 | 332.100,00 |
| SV | | 0,00 | 0,00 | 0,00 | 0,00 | 0,00 | 0,00 |
| T | | 120.976,97 | 121.288,00 | 110.700,00 | 110.700,00 | 110.700,00 | 332.100,00 |
| Totale titolo I | | | | | | | |
| SPESE CORRENTI (A) | | | | | | | |
| CO | | 141.238,26 | 141.588,00 | 128.000,00 | 128.000,00 | 128.000,00 | 384.000,00 |
| SV | | 0,00 | 0,00 | 0,00 | 0,00 | 0,00 | 0,00 |
| T | | 141.238,26 | 141.588,00 | 128.000,00 | 128.000,00 | 128.000,00 | 384.000,00 |
| Totale Servizio (A+B+C) | | | | | | | |
| CO | | 141.238,26 | 141.588,00 | 128.000,00 | 128.000,00 | 128.000,00 | 384.000,00 |
| SV | | 0,00 | 0,00 | 0,00 | 0,00 | 0,00 | 0,00 |
| T | | 141.238,26 | 141.588,00 | 128.000,00 | 128.000,00 | 128.000,00 | 384.000,00 |

BILANCIO PLURIENNALE 2013 - 2015

Servizio: Funzioni nel campo turistico
Servizi turistici

| Interventi | 2 | Impegni ultimo esercizio chiuso | Previsioni definitive esercizio in corso | PREVISIONI DEL BILANCIO PLURIENNALE 2013 - 2015 | | | TOTALE | Annotazioni |
|------------------------------------|----|---------------------------------------|--|---|-----------|-----------|-----------|-------------|
| | | | | 2013 | 2014 | 2015 | | |
| I | 3 | 4 | 5 | 6 | 7 | 8 | 9 | |
| Titolo I | | | | | | | | |
| SPESE CORRENTI | | | | | | | | |
| Prestazioni di servizi | CO | 15.872,68 | 20.331,00 | 23.281,00 | 23.281,00 | 23.281,00 | 69.843,00 | |
| | SV | 0,00 | 0,00 | 0,00 | 0,00 | 0,00 | 0,00 | |
| | T | 15.872,68 | 20.331,00 | 23.281,00 | 23.281,00 | 23.281,00 | 69.843,00 | |
| Trasferimenti | CO | 7.969,07 | 7.969,07 | 7.969,07 | 7.969,07 | 7.969,07 | 23.907,21 | |
| | SV | 0,00 | 0,00 | 0,00 | 0,00 | 0,00 | 0,00 | |
| | T | 7.969,07 | 7.969,07 | 7.969,07 | 7.969,07 | 7.969,07 | 23.907,21 | |
| Totale titolo I | CO | 23.841,75 | 28.300,07 | 31.250,07 | 31.250,07 | 31.250,07 | 93.750,21 | |
| SPESE CORRENTI (A) | SV | 0,00 | 0,00 | 0,00 | 0,00 | 0,00 | 0,00 | |
| | T | 23.841,75 | 28.300,07 | 31.250,07 | 31.250,07 | 31.250,07 | 93.750,21 | |
| Titolo II | | | | | | | | |
| SPESE IN CONTO CAPITALE | | | | | | | | |
| Conferimenti di capitale | SV | 0,00 | 0,00 | 0,00 | 0,00 | 0,00 | 0,00 | |
| Totale titolo II | SV | 0,00 | 0,00 | 0,00 | 0,00 | 0,00 | 0,00 | |
| SPESE IN CONTO CAPITALE (B) | | | | | | | | |
| Totale Servizio | CO | 23.841,75 | 28.300,07 | 31.250,07 | 31.250,07 | 31.250,07 | 93.750,21 | |
| (A+B+C) | SV | 0,00 | 0,00 | 0,00 | 0,00 | 0,00 | 0,00 | |
| | T | 23.841,75 | 28.300,07 | 31.250,07 | 31.250,07 | 31.250,07 | 93.750,21 | |

Servizio: Funzioni nel campo turistico
Manifestazioni turistiche

| Interventi | 2 | 3 | 4 | PREVISIONI DEL BILANCIO PLURIENNALE: 2013 - 2015 | | | | Annotazioni |
|-------------------------|----|----------|-----------|--|-----------|-----------|-----------|-------------|
| | | | | 2013 | 2014 | 2015 | TOTALE | |
| | | | | 5 | 6 | 7 | 8 | |
| Titolo I | | | | | | | | |
| SPESE CORRENTI | | | | | | | | |
| Prestazioni di servizi | | | | | | | | |
| | CO | 4.690,96 | 6.600,00 | 6.600,00 | 6.600,00 | 6.600,00 | 19.800,00 | |
| | SV | 0,00 | 0,00 | 0,00 | 0,00 | 0,00 | 0,00 | |
| | T | 4.690,96 | 6.600,00 | 6.600,00 | 6.600,00 | 6.600,00 | 19.800,00 | |
| Trasferimenti | | | | | | | | |
| | CO | 4.000,00 | 4.000,00 | 4.000,00 | 4.000,00 | 4.000,00 | 12.000,00 | |
| | SV | 0,00 | 0,00 | 0,00 | 0,00 | 0,00 | 0,00 | |
| | T | 4.000,00 | 4.000,00 | 4.000,00 | 4.000,00 | 4.000,00 | 12.000,00 | |
| Totale titolo I | CO | 8.690,96 | 10.600,00 | 10.600,00 | 10.600,00 | 10.600,00 | 31.800,00 | |
| SPESE CORRENTI (A) | SV | 0,00 | 0,00 | 0,00 | 0,00 | 0,00 | 0,00 | |
| | T | 8.690,96 | 10.600,00 | 10.600,00 | 10.600,00 | 10.600,00 | 31.800,00 | |
| Totale Servizio (A+B+C) | CO | 8.690,96 | 10.600,00 | 10.600,00 | 10.600,00 | 10.600,00 | 31.800,00 | |
| | SV | 0,00 | 0,00 | 0,00 | 0,00 | 0,00 | 0,00 | |
| | T | 8.690,96 | 10.600,00 | 10.600,00 | 10.600,00 | 10.600,00 | 31.800,00 | |

Servizio: Funzioni nel campo della viabilità e dei trasporti
Viabilità, circolazione stradale e servizi connessi

| Interventi | 2 | 3 | 4 | PREVISIONI DEL BILANCIO PLURIENNALE: 2013 - 2015 | | | 8 | 9 |
|--|----|------------|------------|--|------------|------------|--------------|---|
| | | | | 2013 | 2014 | 2015 | | |
| Titolo I | | | | | | | | |
| SPESE CORRENTI | | | | | | | | |
| Personale | CO | 208.866,57 | 208.866,57 | 208.866,57 | 336.407,96 | 336.407,96 | 1.009.223,88 | |
| | SV | 0,00 | 0,00 | 0,00 | 0,00 | 0,00 | 0,00 | |
| | T | 208.866,57 | 208.866,57 | 208.866,57 | 336.407,96 | 336.407,96 | 1.009.223,88 | |
| Acquisto di beni di consumo e/o di materie prime | CO | 98.019,69 | 99.619,40 | 99.619,40 | 105.619,40 | 105.619,40 | 316.858,20 | |
| | SV | 0,00 | 0,00 | 0,00 | 0,00 | 0,00 | 0,00 | |
| | T | 98.019,69 | 99.619,40 | 99.619,40 | 105.619,40 | 105.619,40 | 316.858,20 | |
| Prestazioni di servizi | CO | 61.014,40 | 78.792,28 | 78.792,28 | 41.080,00 | 41.080,00 | 123.240,00 | |
| | SV | 0,00 | 0,00 | 0,00 | 0,00 | 0,00 | 0,00 | |
| | T | 61.014,40 | 78.792,28 | 78.792,28 | 41.080,00 | 41.080,00 | 123.240,00 | |
| Utilizzo di beni di terzi | CO | 11.716,75 | 11.716,75 | 11.716,75 | 11.716,75 | 11.716,75 | 35.150,25 | |
| | SV | 0,00 | 0,00 | 0,00 | 0,00 | 0,00 | 0,00 | |
| | T | 11.716,75 | 11.716,75 | 11.716,75 | 11.716,75 | 11.716,75 | 35.150,25 | |
| Trasferimenti | CO | 0,00 | 1.000,00 | 1.000,00 | 1.000,00 | 1.000,00 | 3.000,00 | |
| | SV | 0,00 | 0,00 | 0,00 | 0,00 | 0,00 | 0,00 | |
| | T | 0,00 | 1.000,00 | 1.000,00 | 1.000,00 | 1.000,00 | 3.000,00 | |
| Interessi passivi ed oneri finanziari diversi | CO | 107.090,67 | 107.090,67 | 107.090,67 | 89.491,65 | 82.282,04 | 268.996,74 | |
| | SV | 0,00 | 0,00 | 0,00 | 0,00 | 0,00 | 0,00 | |
| | T | 107.090,67 | 107.090,67 | 107.090,67 | 89.491,65 | 82.282,04 | 268.996,74 | |
| Imposte e tasse | CO | 15.023,30 | 15.023,50 | 15.023,50 | 18.994,78 | 18.994,78 | 56.984,34 | |
| | SV | 0,00 | 0,00 | 0,00 | 0,00 | 0,00 | 0,00 | |
| | T | 15.023,30 | 15.023,50 | 15.023,50 | 18.994,78 | 18.994,78 | 56.984,34 | |

BILANCIO PLURIENNALE 2013 - 2015

Servizio: Funzioni nel campo della viabilità e dei trasporti
Viabilità, circolazione stradale e servizi connessi

| Interventi | 2 | 3 | 4 | PREVISIONI DEL BILANCIO PLURIENNALE 2013 - 2015 | | | | Annotazioni |
|--|----|------------|--------------|---|------------|------------|--------------|-------------|
| | | | | 2013 | 2014 | 2015 | TOTALE | |
| I | | | | 5 | 6 | 7 | 8 | 9 |
| Ammortamenti di esercizio | CO | 0,00 | 0,00 | 0,00 | 0,00 | 0,00 | 0,00 | |
| | SV | 0,00 | 0,00 | 0,00 | 0,00 | 0,00 | 0,00 | |
| | T | 0,00 | 0,00 | 0,00 | 0,00 | 0,00 | 0,00 | |
| Totale titolo I | CO | 501.731,38 | 522.109,17 | 612.041,94 | 604.310,54 | 597.100,93 | 1.813.453,41 | |
| SPESE CORRENTI (A) | SV | 0,00 | 0,00 | 0,00 | 0,00 | 0,00 | 0,00 | |
| | T | 501.731,38 | 522.109,17 | 612.041,94 | 604.310,54 | 597.100,93 | 1.813.453,41 | |
| TITOLO II | | | | | | | | |
| SPESE IN CONTO CAPITALE | | | | | | | | |
| Acquisizione di beni immobili | SV | 404.923,31 | 500.000,00 | 257.146,00 | 20.000,00 | 50.000,00 | 327.146,00 | |
| Acquisizione di beni mobili, macchine ed attrezzature tecnico-scientifiche | SV | 58.000,00 | 58.000,00 | 0,00 | 0,00 | 0,00 | 0,00 | |
| Incarichi professionali esterni | SV | 0,00 | 0,00 | 0,00 | 0,00 | 0,00 | 0,00 | |
| Trasferimenti di capitale | SV | 0,00 | 0,00 | 0,00 | 0,00 | 0,00 | 0,00 | |
| Totale titolo II | SV | 462.923,31 | 558.000,00 | 257.146,00 | 20.000,00 | 50.000,00 | 327.146,00 | |
| SPESE IN CONTO CAPITALE (B) | | | | | | | | |
| Totale Servizio (A+B+C) | CO | 501.731,38 | 522.109,17 | 612.041,94 | 604.310,54 | 597.100,93 | 1.813.453,41 | |
| | SV | 462.923,31 | 558.000,00 | 257.146,00 | 20.000,00 | 50.000,00 | 327.146,00 | |
| | T | 964.654,69 | 1.080.109,17 | 869.187,94 | 624.310,54 | 647.100,93 | 2.140.599,41 | |

Servizio: Funzioni nel campo della viabilità e dei trasporti
Illuminazione pubblica e servizi connessi

| Interventi | 2 | Impegni ultimo esercizio chiuso | | | Previsioni definitive esercizio in corso | PREVISIONI DEL BILANCIO PLURIENNALE 2013 - 2015 | | | Annotazioni |
|--|---|---------------------------------|------------|------------|--|---|--------------|------|-------------|
| | | 3 | 4 | 5 | | 2013 | 2014 | 2015 | |
| 1 | 2 | 3 | 4 | 5 | 6 | 7 | 8 | 9 | |
| Titolo I | | | | | | | | | |
| SPESE CORRENTI | | | | | | | | | |
| Personale | | | | | | | | | |
| CO | | 57.904,08 | 57.907,77 | 56.517,38 | 56.517,38 | 56.517,38 | 169.552,14 | | |
| SV | | 0,00 | 0,00 | 0,00 | 0,00 | 0,00 | 0,00 | | |
| T | | 57.904,08 | 57.907,77 | 56.517,38 | 56.517,38 | 56.517,38 | 169.552,14 | | |
| Acquisto di beni di consumo e/o di materie prime | | | | | | | | | |
| CO | | 52.190,00 | 53.000,00 | 45.000,00 | 45.000,00 | 45.000,00 | 135.000,00 | | |
| SV | | 0,00 | 0,00 | 0,00 | 0,00 | 0,00 | 0,00 | | |
| T | | 52.190,00 | 53.000,00 | 45.000,00 | 45.000,00 | 45.000,00 | 135.000,00 | | |
| Prestazioni di servizi | | | | | | | | | |
| CO | | 420.774,07 | 421.071,48 | 401.120,00 | 401.120,00 | 401.120,00 | 1.203.360,00 | | |
| SV | | 0,00 | 0,00 | 0,00 | 0,00 | 0,00 | 0,00 | | |
| T | | 420.774,07 | 421.071,48 | 401.120,00 | 401.120,00 | 401.120,00 | 1.203.360,00 | | |
| Interessi passivi ed oneri finanziari diversi | | | | | | | | | |
| CO | | 7.278,86 | 7.278,86 | 7.060,07 | 6.831,95 | 6.594,09 | 20.486,11 | | |
| SV | | 0,00 | 0,00 | 0,00 | 0,00 | 0,00 | 0,00 | | |
| T | | 7.278,86 | 7.278,86 | 7.060,07 | 6.831,95 | 6.594,09 | 20.486,11 | | |
| Imposte e tasse | | | | | | | | | |
| CO | | 3.909,48 | 3.909,48 | 3.760,73 | 3.760,73 | 3.760,73 | 11.282,19 | | |
| SV | | 0,00 | 0,00 | 0,00 | 0,00 | 0,00 | 0,00 | | |
| T | | 3.909,48 | 3.909,48 | 3.760,73 | 3.760,73 | 3.760,73 | 11.282,19 | | |
| Totale titolo I | | | | | | | | | |
| CO | | 542.056,49 | 543.167,59 | 513.458,18 | 513.230,06 | 512.992,20 | 1.539.680,44 | | |
| SV | | 0,00 | 0,00 | 0,00 | 0,00 | 0,00 | 0,00 | | |
| T | | 542.056,49 | 543.167,59 | 513.458,18 | 513.230,06 | 512.992,20 | 1.539.680,44 | | |
| Titolo II | | | | | | | | | |
| SPESE IN CONTO CAPITALE | | | | | | | | | |
| Acquisizione di beni immobili | | | | | | | | | |
| SV | | 6.000,00 | 6.000,00 | 0,00 | 0,00 | 0,00 | 0,00 | | |

Servizio: Funzioni nel campo della viabilità e dei trasporti
Illuminazione pubblica e servizi connessi

| Interventi | 2 | Impegni ultimo esercizio chiuso | Previsioni definitive esercizio in corso | PREVISIONI DEL BILANCIO PLURIENNALE 2013 - 2015 | | | Annotazioni | |
|---|----|---------------------------------------|--|---|------------|------------|--------------|--|
| | | | | 2013 | 2014 | 2015 | | |
| I | 3 | 4 | 5 | 6 | 7 | 8 | 9 | |
| | | | | | | TOTALE | | |
| Acquisizione di beni mobili, macchine ed attrezzature tecnico-scientifiche | SV | 0,00 | 0,00 | 20.000,00 | 10.000,00 | 10.000,00 | 40.000,00 | |
| Totale titolo II SPESE IN CONTO CAPITALE (B) | SV | 6.000,00 | 6.000,00 | 20.000,00 | 10.000,00 | 10.000,00 | 40.000,00 | |
| Totale Servizio (A+B+C) | CO | 542.056,49 | 543.167,59 | 513.458,18 | 513.230,06 | 512.992,20 | 1.539.680,44 | |
| | SV | 6.000,00 | 6.000,00 | 20.000,00 | 10.000,00 | 10.000,00 | 40.000,00 | |
| | T | 548.056,49 | 549.167,59 | 533.458,18 | 523.230,06 | 522.992,20 | 1.579.680,44 | |

BILANCIO PLURIENNALE 2013 - 2015

Servizio: Funzioni nel campo della viabilità e dei trasporti
 Trasporti pubblici locali e servizi connessi

| Interventi | 2 | 3 | 4 | PREVISIONI DEL BILANCIO PLURIENNALE 2013 - 2015 | | | 8 | 9 |
|--|----|---------------------------------------|--|---|------------|------------|------------|-------------|
| | | | | 5 | 6 | 7 | | |
| | | Impegni ultimo esercizio chiuso | Previsioni definitive esercizio in corso | 2013 | 2014 | 2015 | | Annotazioni |
| Titolo I | | | | | | | | |
| SPESE CORRENTI | | | | | | | | |
| Acquisto di beni di consumo e/o di materie prime | CO | 0,00 | 0,00 | 0,00 | 0,00 | 0,00 | 0,00 | |
| | SV | 0,00 | 0,00 | 0,00 | 0,00 | 0,00 | 0,00 | |
| | T | 0,00 | 0,00 | 0,00 | 0,00 | 0,00 | 0,00 | |
| Prestazioni di servizi | CO | 325.349,75 | 328.048,82 | 322.200,00 | 322.200,00 | 322.200,00 | 966.600,00 | |
| | SV | 0,00 | 0,00 | 0,00 | 0,00 | 0,00 | 0,00 | |
| | T | 325.349,75 | 328.048,82 | 322.200,00 | 322.200,00 | 322.200,00 | 966.600,00 | |
| Trasferimenti | CO | 0,00 | 0,00 | 0,00 | 0,00 | 0,00 | 0,00 | |
| | SV | 0,00 | 0,00 | 0,00 | 0,00 | 0,00 | 0,00 | |
| | T | 0,00 | 0,00 | 0,00 | 0,00 | 0,00 | 0,00 | |
| Totale titolo I | CO | 325.349,75 | 328.048,82 | 322.200,00 | 322.200,00 | 322.200,00 | 966.600,00 | |
| SPESE CORRENTI (A) | SV | 0,00 | 0,00 | 0,00 | 0,00 | 0,00 | 0,00 | |
| | T | 325.349,75 | 328.048,82 | 322.200,00 | 322.200,00 | 322.200,00 | 966.600,00 | |
| Titolo II | | | | | | | | |
| SPESE IN CONTO CAPITALE | | | | | | | | |
| Acquisizione di beni mobili, macchine ed attrezzature tecnico-scientifiche | SV | 10.000,00 | 10.000,00 | 0,00 | 0,00 | 0,00 | 0,00 | |
| Totale titolo II | SV | 10.000,00 | 10.000,00 | 0,00 | 0,00 | 0,00 | 0,00 | |
| SPESE IN CONTO CAPITALE (B) | | | | | | | | |
| Totale Servizio (A+B+C) | CO | 325.349,75 | 328.048,82 | 322.200,00 | 322.200,00 | 322.200,00 | 966.600,00 | |
| | SV | 10.000,00 | 10.000,00 | 0,00 | 0,00 | 0,00 | 0,00 | |
| | T | 335.349,75 | 338.048,82 | 322.200,00 | 322.200,00 | 322.200,00 | 966.600,00 | |

Servizio: Funzioni riguardanti la gestione del territorio e dell'ambiente
Urbanistica e gestione del territorio

| Interventi | 2 | Impegni ultimo esercizio chiuso | Previsioni definitive esercizio in corso | PREVISIONI DEL BILANCIO PLURIENNALE 2013 - 2015 | | | Annotazioni |
|---|----|---------------------------------------|--|---|-------------------|---------------------|-------------|
| | | | | 2013 | 2014 | 2015 | |
| I | 3 | 4 | 5 | 6 | 7 | 8 | 9 |
| | | | | | | TOTALE: | |
| Acquisizione di beni mobili, macchine ed attrezzature tecnico-scientifiche | SV | 0,00 | 5.000,00 | 5.000,00 | 5.000,00 | 15.000,00 | |
| Incarichi professionali esterni | SV | 2.516,80 | 20.000,00 | 25.000,00 | 0,00 | 25.000,00 | |
| Trasferimenti di capitale | SV | 61.271,64 | 85.000,00 | 55.000,00 | 35.000,00 | 145.000,00 | |
| Totale titolo II | SV | 63.788,44 | 110.000,00 | 85.000,00 | 60.000,00 | 185.000,00 | |
| SPESE IN CONTO CAPITALE (B) | | | | | | | |
| Totale Servizio (A+B+C) | CO | 461.053,41 | 524.789,15 | 337.577,65 | 366.420,45 | 1.069.206,22 | |
| | SV | 63.788,44 | 110.000,00 | 85.000,00 | 60.000,00 | 185.000,00 | |
| | T | 524.841,85 | 634.789,15 | 422.577,65 | 426.420,45 | 1.254.206,22 | |

BILANCIO PLURIENNALE 2013 - 2015

Servizio: Funzioni riguardanti la gestione del territorio e dell'ambiente
Edilizia residenziale pubblica locale e piani di edilizia economico-popolare

| Interventi | 2 | Impegni ultimo esercizio chiuso | Previsioni definitive esercizio in corso | PREVISIONI DEL BILANCIO PLURIENNALE: 2013 - 2015 | | | | Annotazioni |
|------------------------------------|----|---------------------------------------|--|--|--------|--------|--------|-------------|
| | | | | 2013 | 2014 | 2015 | TOTALE | |
| I | 3 | 4 | 5 | 6 | 7 | 8 | 9 | |
| Partecipazioni azionarie | SV | 0,00 | 0,00 | 0,00 | 0,00 | 0,00 | 0,00 | |
| Totale titolo II | SV | 0,00 | 0,00 | 0,00 | 0,00 | 0,00 | 0,00 | |
| SPESE IN CONTO CAPITALE (B) | | | | | | | | |
| Totale Servizio (A+B+C) | CO | 0,00 | 300,00 | 300,00 | 300,00 | 300,00 | 900,00 | |
| | SV | 0,00 | 0,00 | 0,00 | 0,00 | 0,00 | 0,00 | |
| | T | 0,00 | 300,00 | 300,00 | 300,00 | 300,00 | 900,00 | |

BILANCIO PLURIENNALE 2013 - 2015

Servizio: Funzioni riguardanti la gestione del territorio e dell'ambiente
 Servizi di protezione civile

| Interventi | 2 | Impegni ultimo esercizio chiuso | Previsioni definitive esercizio in corso | PREVISIONI DEL BILANCIO PLURIENNALE 2013 - 2015 | | | Annotazioni |
|---|----|---------------------------------------|--|---|-----------|-----------|-------------|
| | | | | 2013 | 2014 | 2015 | |
| I | 3 | 4 | 5 | 6 | 7 | 8 | 9 |
| | | | | | | TOTALE | |
| Trasferimenti di capitale | SV | 0,00 | 0,00 | 0,00 | 0,00 | 0,00 | 0,00 |
| Totale titolo II SPESE IN CONTO CAPITALE (B) | SV | 0,00 | 0,00 | 0,00 | 0,00 | 0,00 | |
| Totale Servizio (A+B+C) | CO | 51.568,76 | 52.146,63 | 46.578,28 | 46.578,28 | 46.578,28 | 139.734,84 |
| | SV | 0,00 | 0,00 | 0,00 | 0,00 | 0,00 | 0,00 |
| | T | 51.568,76 | 52.146,63 | 46.578,28 | 46.578,28 | 46.578,28 | 139.734,84 |

BILANCIO PLURIENNALE 2013 - 2015

Servizio: Funzioni riguardanti la gestione del territorio e dell'ambiente
 Servizio idrico integrato

| Interventi | 2 | Impegni ultimo esercizio chiuso | | | Previsioni definitive esercizio in corso | PREVISIONI DEL BILANCIO PLURIENNALE 2013 - 2015 | | | Annotazioni |
|--|----|---------------------------------|-----------|-----------|--|---|------------|------|-------------|
| | | 3 | 4 | 5 | | 2013 | 2014 | 2015 | |
| I | 2 | 3 | 4 | 5 | 6 | 7 | 8 | 9 | |
| Ammortamenti di esercizio | CO | 0,00 | 0,00 | 0,00 | 0,00 | 0,00 | 0,00 | 0,00 | |
| | SV | 0,00 | 0,00 | 0,00 | 0,00 | 0,00 | 0,00 | 0,00 | |
| | T | 0,00 | 0,00 | 0,00 | 0,00 | 0,00 | 0,00 | 0,00 | |
| Totale titolo I | CO | 88.356,76 | 89.848,18 | 77.922,31 | 73.497,49 | 71.287,89 | 222.707,69 | | |
| SPESE CORRENTI (A) | SV | 0,00 | 0,00 | 0,00 | 0,00 | 0,00 | 0,00 | | |
| | T | 88.356,76 | 89.848,18 | 77.922,31 | 73.497,49 | 71.287,89 | 222.707,69 | | |
| Titolo II | | | | | | | | | |
| SPESE IN CONTO CAPITALE | | | | | | | | | |
| Acquisizione di beni immobili | SV | 0,00 | 0,00 | 0,00 | 0,00 | 0,00 | 0,00 | | |
| Acquisizione di beni mobili, macchine ed attrezzature tecnico-scientifiche | SV | 0,00 | 0,00 | 0,00 | 0,00 | 0,00 | 0,00 | | |
| Partecipazioni azionarie | SV | 0,00 | 0,00 | 0,00 | 0,00 | 0,00 | 0,00 | | |
| Conferimenti di capitale | SV | 0,00 | 0,00 | 0,00 | 0,00 | 0,00 | 0,00 | | |
| Totale titolo II | SV | 0,00 | 0,00 | 0,00 | 0,00 | 0,00 | 0,00 | | |
| SPESE IN CONTO CAPITALE (B) | | | | | | | | | |
| Totale Servizio (A+B+C) | CO | 88.356,76 | 89.848,18 | 77.922,31 | 73.497,49 | 71.287,89 | 222.707,69 | | |
| | SV | 0,00 | 0,00 | 0,00 | 0,00 | 0,00 | 0,00 | | |
| | T | 88.356,76 | 89.848,18 | 77.922,31 | 73.497,49 | 71.287,89 | 222.707,69 | | |

BILANCIO PLURIENNALE 2013 - 2015

Servizio: Funzioni riguardanti la gestione del territorio e dell'ambiente
 Servizio smaltimento rifiuti

| Interventi | 2 | 3 | 4 | PREVISIONI DEL BILANCIO PLURIENNALE 2013 - 2015 | | | | Annotazioni |
|---|----|-----------|-----------|---|--------------|--------------|---------------|-------------|
| | | | | 2013 | 2014 | 2015 | TOTALE | |
| | | | | 5 | 6 | 7 | 8 | 9 |
| Impegni ultimo esercizio chiuso | | | | | | | | |
| Ammortamenti di esercizio | CO | 0,00 | 0,00 | 0,00 | 0,00 | 0,00 | 0,00 | |
| | SV | 0,00 | 0,00 | 0,00 | 0,00 | 0,00 | 0,00 | |
| | T | 0,00 | 0,00 | 0,00 | 0,00 | 0,00 | 0,00 | |
| Totale titolo I | CO | 24.267,23 | 28.472,86 | 3.389.338,22 | 3.440.807,39 | 3.491.479,79 | 10.321.625,40 | |
| SPESE CORRENTI (A) | SV | 0,00 | 0,00 | 0,00 | 0,00 | 0,00 | 0,00 | |
| | T | 24.267,23 | 28.472,86 | 3.389.338,22 | 3.440.807,39 | 3.491.479,79 | 10.321.625,40 | |
| Titolo II | | | | | | | | |
| SPESE IN CONTO CAPITALE | | | | | | | | |
| Partecipazioni azionarie | SV | 0,00 | 0,00 | 0,00 | 0,00 | 0,00 | 0,00 | |
| Conferimenti di capitale | SV | 0,00 | 0,00 | 0,00 | 0,00 | 0,00 | 0,00 | |
| Concessioni di crediti ed anticipazioni | SV | 0,00 | 0,00 | 0,00 | 0,00 | 0,00 | 0,00 | |
| Totale titolo II | SV | 0,00 | 0,00 | 0,00 | 0,00 | 0,00 | 0,00 | |
| SPESE IN CONTO CAPITALE (B) | | | | | | | | |
| Totale Servizio (A+B+C) | CO | 24.267,23 | 28.472,86 | 3.389.338,22 | 3.440.807,39 | 3.491.479,79 | 10.321.625,40 | |
| | SV | 0,00 | 0,00 | 0,00 | 0,00 | 0,00 | 0,00 | |
| | T | 24.267,23 | 28.472,86 | 3.389.338,22 | 3.440.807,39 | 3.491.479,79 | 10.321.625,40 | |

BILANCIO PLURIENNALE 2013 - 2015

Servizio: Funzioni riguardanti la gestione del territorio e dell'ambiente

Parchi e servizi per la tutela ambientale del verde, altri servizi relativi al territorio ed all'ambiente

| Interventi | 2 | Impegni ultimo esercizio chiuso | Previsioni definitive esercizio in corso | PREVISIONI DEL BILANCIO PLURIENNALE 2013 - 2015 | | | Annotazioni |
|---|----|---------------------------------------|--|---|------------|------------|-------------|
| | | | | 2013 | 2014 | 2015 | |
| | 3 | 4 | 5 | 6 | 7 | 8 | 9 |
| Trasferimenti di capitale | SV | 0,00 | 0,00 | 0,00 | 0,00 | 0,00 | |
| Totale titolo II SPESE IN CONTO CAPITALE (B) | SV | 216.300,00 | 216.300,00 | 98.930,16 | 5.000,00 | 108.930,16 | |
| Totale Servizio (A+B+C) | CO | 202.252,07 | 217.681,14 | 190.984,08 | 205.984,08 | 602.952,24 | |
| | SV | 216.300,00 | 216.300,00 | 98.930,16 | 5.000,00 | 108.930,16 | |
| | T | 418.552,07 | 433.981,14 | 289.914,24 | 210.984,08 | 711.882,40 | |

Servizio: Funzioni nel settore sociale
Asili nido, servizi per l'infanzia e per i minori

| Interventi | I | Impegni ultimo esercizio chiuso | Previsioni definitive esercizio in corso | PREVISIONI DEL BILANCIO PLURIENNALE: 2013 - 2015 | | | Annotazioni |
|---|---|---------------------------------------|--|--|------------|------------|--------------|
| | | | | 2013 | 2014 | 2015 | |
| | 2 | 3 | 4 | 5 | 6 | 7 | 8 |
| | | | | | | | TOTALE: |
| Titolo I | | | | | | | |
| SPESE CORRENTI | | | | | | | |
| Personale | | | | | | | |
| CO | | 47.064,36 | 47.069,24 | 39.653,47 | 39.653,47 | 39.653,47 | 118.960,41 |
| SV | | 0,00 | 0,00 | 0,00 | 0,00 | 0,00 | 0,00 |
| T | | 47.064,36 | 47.069,24 | 39.653,47 | 39.653,47 | 39.653,47 | 118.960,41 |
| Acquisto di beni di consumo e/o di materie prime | | | | | | | |
| CO | | 4.163,95 | 4.251,64 | 4.751,64 | 4.751,64 | 4.751,64 | 14.254,92 |
| SV | | 0,00 | 0,00 | 0,00 | 0,00 | 0,00 | 0,00 |
| T | | 4.163,95 | 4.251,64 | 4.751,64 | 4.751,64 | 4.751,64 | 14.254,92 |
| Prestazioni di servizi | | | | | | | |
| CO | | 751.571,83 | 769.480,65 | 752.842,00 | 752.842,00 | 752.842,00 | 2.258.526,00 |
| SV | | 0,00 | 0,00 | 0,00 | 0,00 | 0,00 | 0,00 |
| T | | 751.571,83 | 769.480,65 | 752.842,00 | 752.842,00 | 752.842,00 | 2.258.526,00 |
| Trasferimenti | | | | | | | |
| CO | | 19.011,73 | 19.413,73 | 22.100,00 | 22.100,00 | 22.100,00 | 66.300,00 |
| SV | | 0,00 | 0,00 | 0,00 | 0,00 | 0,00 | 0,00 |
| T | | 19.011,73 | 19.413,73 | 22.100,00 | 22.100,00 | 22.100,00 | 66.300,00 |
| Interessi passivi ed oneri finanziari diversi | | | | | | | |
| CO | | 5.305,93 | 5.305,93 | 5.181,12 | 5.050,98 | 4.915,28 | 15.147,38 |
| SV | | 0,00 | 0,00 | 0,00 | 0,00 | 0,00 | 0,00 |
| T | | 5.305,93 | 5.305,93 | 5.181,12 | 5.050,98 | 4.915,28 | 15.147,38 |
| Imposte e tasse | | | | | | | |
| CO | | 3.246,25 | 3.246,25 | 2.626,95 | 2.626,95 | 2.626,95 | 7.880,85 |
| SV | | 0,00 | 0,00 | 0,00 | 0,00 | 0,00 | 0,00 |
| T | | 3.246,25 | 3.246,25 | 2.626,95 | 2.626,95 | 2.626,95 | 7.880,85 |
| Totale titolo I | | | | | | | |
| CO | | 830.364,05 | 848.767,44 | 827.155,18 | 827.025,04 | 826.889,34 | 2.481.069,56 |
| SV | | 0,00 | 0,00 | 0,00 | 0,00 | 0,00 | 0,00 |
| T | | 830.364,05 | 848.767,44 | 827.155,18 | 827.025,04 | 826.889,34 | 2.481.069,56 |

Servizio: Funzioni nel settore sociale
Asili nido, servizi per l'infanzia e per i minori

| Interventi | 2 | Impegni ultimo esercizio chiuso | 4 | PREVISIONI DEL BILANCIO PLURIENNALE 2013 - 2015 | | | | Annotazioni |
|-------------------------------|----|---------------------------------------|------------|---|------------|------------|--------------|-------------|
| | | | | 2013 | 2014 | 2015 | TOTALE | |
| I | 3 | 5 | 6 | 7 | 8 | 9 | | |
| Titolo II | | | | | | | | |
| SPESE IN CONTO CAPITALE | | | | | | | | |
| Acquisizione di beni immobili | SV | 0,00 | 0,00 | 0,00 | 0,00 | 0,00 | 0,00 | |
| Totale titolo II | SV | 0,00 | 0,00 | 0,00 | 0,00 | 0,00 | 0,00 | |
| SPESE IN CONTO CAPITALE (B) | | | | | | | | |
| Totale Servizio (A+B+C) | CO | 830.364,05 | 848.767,44 | 827.155,18 | 827.025,04 | 826.889,34 | 2.481.069,56 | |
| | SV | 0,00 | 0,00 | 0,00 | 0,00 | 0,00 | 0,00 | |
| | T | 830.364,05 | 848.767,44 | 827.155,18 | 827.025,04 | 826.889,34 | 2.481.069,56 | |

Servizio: Funzioni nel settore sociale
Assistenza, beneficenza pubblica e servizi diversi alla persona

| Interventi | 2 | 3 | 4 | PREVISIONI DEL BILANCIO PLURIENNALE 2013 - 2015 | | | | Annotazioni |
|--|----|------------|------------|---|------------|------------|--------------|-------------|
| | | | | 2013 | 2014 | 2015 | TOTALE | |
| | | | | 5 | 6 | 7 | 8 | |
| TITOLO I | | | | | | | | |
| Spese Correnti | | | | | | | | |
| Personale | CO | 172.624,49 | 172.624,68 | 179.292,15 | 179.292,15 | 179.292,15 | 537.876,45 | |
| | SV | 0,00 | 0,00 | 0,00 | 0,00 | 0,00 | 0,00 | |
| | T | 172.624,49 | 172.624,68 | 179.292,15 | 179.292,15 | 179.292,15 | 537.876,45 | |
| Acquisto di beni di consumo e/o di materie prime | CO | 278,30 | 500,00 | 500,00 | 500,00 | 500,00 | 1.500,00 | |
| | SV | 0,00 | 0,00 | 0,00 | 0,00 | 0,00 | 0,00 | |
| | T | 278,30 | 500,00 | 500,00 | 500,00 | 500,00 | 1.500,00 | |
| Prestazioni di servizi | CO | 209.222,40 | 231.811,11 | 270.656,04 | 270.656,04 | 270.656,04 | 811.968,12 | |
| | SV | 0,00 | 0,00 | 0,00 | 0,00 | 0,00 | 0,00 | |
| | T | 209.222,40 | 231.811,11 | 270.656,04 | 270.656,04 | 270.656,04 | 811.968,12 | |
| Utilizzo di beni di terzi | CO | 0,00 | 0,00 | 0,00 | 0,00 | 0,00 | 0,00 | |
| | SV | 0,00 | 0,00 | 0,00 | 0,00 | 0,00 | 0,00 | |
| | T | 0,00 | 0,00 | 0,00 | 0,00 | 0,00 | 0,00 | |
| Trasferimenti | CO | 395.974,23 | 408.124,76 | 358.575,96 | 369.202,02 | 369.202,02 | 1.096.980,00 | |
| | SV | 0,00 | 0,00 | 0,00 | 0,00 | 0,00 | 0,00 | |
| | T | 395.974,23 | 408.124,76 | 358.575,96 | 369.202,02 | 369.202,02 | 1.096.980,00 | |
| Interessi passivi ed oneri finanziari diversi | CO | 0,00 | 0,00 | 0,00 | 0,00 | 0,00 | 0,00 | |
| | SV | 0,00 | 0,00 | 0,00 | 0,00 | 0,00 | 0,00 | |
| | T | 0,00 | 0,00 | 0,00 | 0,00 | 0,00 | 0,00 | |
| Imposte e tasse | CO | 11.726,45 | 11.726,45 | 12.404,29 | 12.404,29 | 12.404,29 | 37.212,87 | |
| | SV | 0,00 | 0,00 | 0,00 | 0,00 | 0,00 | 0,00 | |
| | T | 11.726,45 | 11.726,45 | 12.404,29 | 12.404,29 | 12.404,29 | 37.212,87 | |
| Totale titolo I | CO | 789.825,87 | 824.787,00 | 821.428,44 | 832.054,50 | 832.054,50 | 2.485.537,44 | |
| Spese Correnti (A) | SV | 0,00 | 0,00 | 0,00 | 0,00 | 0,00 | 0,00 | |
| | T | 789.825,87 | 824.787,00 | 821.428,44 | 832.054,50 | 832.054,50 | 2.485.537,44 | |

BILANCIO PLURIENNALE 2013 - 2015

Servizio: Funzioni nel settore sociale
Assistenza, beneficenza pubblica e servizi diversi alla persona

| Interventi | 2 | 3 | 4 | PREVISIONI DEL BILANCIO PLURIENNALE 2013 - 2015 | | | Annotazioni |
|--|----|---------------------------------------|--|---|------------|------------|--------------|
| | | | | 5 | 6 | 7 | |
| | | Impegni ultimo esercizio chiuso | Previsioni definitive esercizio in corso | 2013 | 2014 | 2015 | TOTALE: |
| Titolo II | | | | | | | |
| SPESE IN CONTO CAPITALE | | | | | | | |
| Acquisizione di beni immobili | SV | 0,00 | 0,00 | 0,00 | 0,00 | 0,00 | 0,00 |
| Acquisizione di beni mobili, macchine ed attrezzature tecnico-scientifiche | SV | 1.100,00 | 1.100,00 | 0,00 | 0,00 | 0,00 | 0,00 |
| Trasferimenti di capitale | SV | 0,00 | 0,00 | 0,00 | 0,00 | 0,00 | 0,00 |
| Conferimenti di capitale | SV | 0,00 | 0,00 | 0,00 | 0,00 | 0,00 | 0,00 |
| Totale titolo II | SV | 1.100,00 | 1.100,00 | 0,00 | 0,00 | 0,00 | 0,00 |
| SPESE IN CONTO CAPITALE (B) | | | | | | | |
| Totale Servizio (A+B+C) | CO | 789.825,87 | 824.787,00 | 821.428,44 | 832.054,50 | 832.054,50 | 2.485.537,44 |
| | SV | 1.100,00 | 1.100,00 | 0,00 | 0,00 | 0,00 | 0,00 |
| | T | 790.925,87 | 825.887,00 | 821.428,44 | 832.054,50 | 832.054,50 | 2.485.537,44 |

BILANCIO PLURIENNALE 2013 - 2015

Servizio: Funzioni nel settore sociale
Servizio necroscopico e cimiteriale

| Interventi | 2 | Impegni ultimo esercizio chiuso | Previsioni definitive esercizio in corso | PREVISIONI DEL BILANCIO PLURIENNALE 2013 - 2015 | | | Annotazioni |
|--|----|---------------------------------------|--|---|------------|------------|-------------|
| | | | | 2013 | 2014 | 2015 | |
| 1 | 3 | 4 | 5 | 6 | 7 | 8 | 9 |
| | | | | | | TOTALE | |
| Titolo I | | | | | | | |
| SPESE CORRENTI | | | | | | | |
| Personale | CO | 57.989,30 | 57.989,30 | 55.653,61 | 55.653,61 | 166.960,83 | |
| | SV | 0,00 | 0,00 | 0,00 | 0,00 | 0,00 | |
| | T | 57.989,30 | 57.989,30 | 55.653,61 | 55.653,61 | 166.960,83 | |
| Acquisto di beni di consumo e/o di materie prime | CO | 16.844,94 | 21.000,00 | 17.000,00 | 17.000,00 | 51.000,00 | |
| | SV | 0,00 | 0,00 | 0,00 | 0,00 | 0,00 | |
| | T | 16.844,94 | 21.000,00 | 17.000,00 | 17.000,00 | 51.000,00 | |
| Prestazioni di servizi | CO | 27.630,45 | 29.114,65 | 29.180,00 | 29.180,00 | 87.540,00 | |
| | SV | 0,00 | 0,00 | 0,00 | 0,00 | 0,00 | |
| | T | 27.630,45 | 29.114,65 | 29.180,00 | 29.180,00 | 87.540,00 | |
| Utilizzo di beni di terzi | CO | 0,00 | 0,00 | 0,00 | 0,00 | 0,00 | |
| | SV | 0,00 | 0,00 | 0,00 | 0,00 | 0,00 | |
| | T | 0,00 | 0,00 | 0,00 | 0,00 | 0,00 | |
| Trasferimenti | CO | 213,00 | 3.000,00 | 3.000,00 | 3.000,00 | 9.000,00 | |
| | SV | 0,00 | 0,00 | 0,00 | 0,00 | 0,00 | |
| | T | 213,00 | 3.000,00 | 3.000,00 | 3.000,00 | 9.000,00 | |
| Interessi passivi ed oneri finanziari diversi | CO | 33.859,31 | 33.859,31 | 32.519,16 | 31.103,56 | 93.230,97 | |
| | SV | 0,00 | 0,00 | 0,00 | 0,00 | 0,00 | |
| | T | 33.859,31 | 33.859,31 | 32.519,16 | 31.103,56 | 93.230,97 | |
| Imposte e tasse | CO | 4.102,17 | 4.102,17 | 3.828,23 | 3.828,23 | 11.484,69 | |
| | SV | 0,00 | 0,00 | 0,00 | 0,00 | 0,00 | |
| | T | 4.102,17 | 4.102,17 | 3.828,23 | 3.828,23 | 11.484,69 | |
| Totale titolo I | CO | 140.639,17 | 149.065,43 | 141.181,00 | 139.765,40 | 419.216,49 | |
| SPESE CORRENTI (A) | SV | 0,00 | 0,00 | 0,00 | 0,00 | 0,00 | |
| | T | 140.639,17 | 149.065,43 | 141.181,00 | 139.765,40 | 419.216,49 | |

BILANCIO PLURIENNALE 2013 - 2015

Servizio: Funzioni nel settore sociale
 Servizio necroscopico e cimiteriale

| Interventi | 2 | Impegni ultimo esercizio chiuso | 4 | PREVISIONI DEL BILANCIO PLURIENNALE 2013 - 2015 | | | | Ammortamenti |
|---|----|---------------------------------------|------------|---|------------|------------|------------|--------------|
| | | | | Previsioni definitive esercizio in corso | 2013 | 2014 | 2015 | |
| | 1 | 3 | 4 | 5 | 6 | 7 | 8 | 9 |
| Titolo II | | | | | | | | |
| SPESE IN CONTO CAPITALE | | | | | | | | |
| Acquisizione di beni immobili | SV | 20.000,00 | 200.000,00 | 0,00 | 0,00 | 0,00 | 0,00 | 0,00 |
| Acquisizione di beni mobili, macchine ed attrezzature tecnico-scientifiche | SV | 0,00 | 0,00 | 0,00 | 0,00 | 0,00 | 0,00 | 0,00 |
| Trasferimenti di capitale | SV | 0,00 | 0,00 | 0,00 | 0,00 | 0,00 | 0,00 | 0,00 |
| Totale titolo II | SV | 20.000,00 | 200.000,00 | 0,00 | 0,00 | 0,00 | 0,00 | 0,00 |
| SPESE IN CONTO CAPITALE (B) | | | | | | | | |
| Totale Servizio (A+B+C) | CO | 140.639,17 | 149.065,43 | 141.181,00 | 139.765,40 | 138.270,09 | 419.216,49 | |
| | SV | 20.000,00 | 200.000,00 | 0,00 | 0,00 | 0,00 | 0,00 | |
| | T | 160.639,17 | 349.065,43 | 141.181,00 | 139.765,40 | 138.270,09 | 419.216,49 | |

Servizio: Funzioni nel campo dello sviluppo economico
 Servizi relativi al commercio

| Interventi | 2 | 3 | 4 | PREVISIONI DEL BILANCIO PLURIENNALE 2013 - 2015 | | | 8 | 9 |
|----------------------------------|----|---------------------------------------|--|---|------------|------------|------------|-------------|
| | | | | 2013 | 2014 | 2015 | | |
| | | Impegni ultimo esercizio chiuso | Previsioni definitive esercizio in corso | 2013 | 2014 | 2015 | | Annotazioni |
| Titolo I | | | | | | | | |
| SPESE CORRENTI | | | | | | | | |
| Personale | CO | 87.338,33 | 87.338,33 | 71.968,03 | 71.968,03 | 71.968,03 | 215.904,09 | |
| | SV | 0,00 | 0,00 | 0,00 | 0,00 | 0,00 | 0,00 | |
| | T | 87.338,33 | 87.338,33 | 71.968,03 | 71.968,03 | 71.968,03 | 215.904,09 | |
| Prestazioni di servizi | CO | 6.524,80 | 11.120,00 | 11.120,00 | 11.120,00 | 11.120,00 | 33.360,00 | |
| | SV | 0,00 | 0,00 | 0,00 | 0,00 | 0,00 | 0,00 | |
| | T | 6.524,80 | 11.120,00 | 11.120,00 | 11.120,00 | 11.120,00 | 33.360,00 | |
| Utilizzo di beni di terzi | CO | 27.883,01 | 28.754,74 | 24.856,55 | 24.856,55 | 24.856,55 | 74.569,65 | |
| | SV | 0,00 | 0,00 | 0,00 | 0,00 | 0,00 | 0,00 | |
| | T | 27.883,01 | 28.754,74 | 24.856,55 | 24.856,55 | 24.856,55 | 74.569,65 | |
| Trasferimenti | CO | 8.911,44 | 8.911,44 | 47.830,70 | 47.830,70 | 47.830,70 | 143.492,10 | |
| | SV | 0,00 | 0,00 | 0,00 | 0,00 | 0,00 | 0,00 | |
| | T | 8.911,44 | 8.911,44 | 47.830,70 | 47.830,70 | 47.830,70 | 143.492,10 | |
| Imposte e tasse | CO | 1.207,54 | 5.759,61 | 4.812,52 | 4.812,52 | 4.812,52 | 14.437,56 | |
| | SV | 0,00 | 0,00 | 0,00 | 0,00 | 0,00 | 0,00 | |
| | T | 1.207,54 | 5.759,61 | 4.812,52 | 4.812,52 | 4.812,52 | 14.437,56 | |
| Totale titolo I | CO | 131.865,12 | 141.884,12 | 160.587,80 | 160.587,80 | 160.587,80 | 481.763,40 | |
| SPESE CORRENTI (A) | SV | 0,00 | 0,00 | 0,00 | 0,00 | 0,00 | 0,00 | |
| | T | 131.865,12 | 141.884,12 | 160.587,80 | 160.587,80 | 160.587,80 | 481.763,40 | |
| Totale Servizio (A+B+C) | CO | 131.865,12 | 141.884,12 | 160.587,80 | 160.587,80 | 160.587,80 | 481.763,40 | |
| | SV | 0,00 | 0,00 | 0,00 | 0,00 | 0,00 | 0,00 | |
| | T | 131.865,12 | 141.884,12 | 160.587,80 | 160.587,80 | 160.587,80 | 481.763,40 | |

BILANCIO PLURIENNALE 2013 - 2015

Servizio: Funzioni nel campo dello sviluppo economico
 Servizi relativi all'artigianato

| Interventi | 2 | 3 | 4 | PREVISIONI DEL BILANCIO PLURIENNALE 2013 - 2015 | | | 8 | 9 |
|--------------------------------|----|------|----------|---|----------|----------|----------|---|
| | | | | 2013 | 2014 | 2015 | | |
| Titolo I | | | | | | | | |
| SPESE CORRENTI | | | | | | | | |
| Prestazioni di servizi | CO | 0,00 | 0,00 | 0,00 | 2.000,00 | 2.000,00 | 4.150,00 | |
| | SV | 0,00 | 0,00 | 0,00 | 0,00 | 0,00 | 0,00 | |
| | T | 0,00 | 0,00 | 0,00 | 2.000,00 | 2.000,00 | 4.150,00 | |
| Trasferimenti | CO | 0,00 | 2.582,29 | 0,00 | 0,00 | 0,00 | 0,00 | |
| | SV | 0,00 | 0,00 | 0,00 | 0,00 | 0,00 | 0,00 | |
| | T | 0,00 | 2.582,29 | 0,00 | 0,00 | 0,00 | 0,00 | |
| Totale titolo I | CO | 0,00 | 2.582,29 | 0,00 | 2.000,00 | 2.000,00 | 4.150,00 | |
| SPESE CORRENTI (A) | SV | 0,00 | 0,00 | 0,00 | 0,00 | 0,00 | 0,00 | |
| | T | 0,00 | 2.582,29 | 0,00 | 2.000,00 | 2.000,00 | 4.150,00 | |
| Totale Servizio (A+B+C) | CO | 0,00 | 2.582,29 | 0,00 | 2.000,00 | 2.000,00 | 4.150,00 | |
| | SV | 0,00 | 0,00 | 0,00 | 0,00 | 0,00 | 0,00 | |
| | T | 0,00 | 2.582,29 | 0,00 | 2.000,00 | 2.000,00 | 4.150,00 | |


Servizio: Funzioni nel campo dello sviluppo economico
 Servizi relativi all'agricoltura

| Interventi | 2 | Impegni ultimo esercizio chiuso | Previsioni definitive esercizio in corso | PREVISIONI DEL BILANCIO PLURIENNALE 2013 - 2015 | | | Annotazioni |
|---|----|---------------------------------------|--|---|----------|-----------|-------------|
| | | | | 2013 | 2014 | 2015 | |
| I | 3 | 4 | 5 | 6 | 7 | 8 | 9 |
| | | | | | | TOTALE: | |
| Titolo I | | | | | | | |
| SPESE CORRENTI | | | | | | | |
| Acquisto di beni di consumo e/o di materie prime | CO | 0,00 | 0,00 | 0,00 | 0,00 | 0,00 | 0,00 |
| | SV | 0,00 | 0,00 | 0,00 | 0,00 | 0,00 | 0,00 |
| | T | 0,00 | 0,00 | 0,00 | 0,00 | 0,00 | 0,00 |
| Prestazioni di servizi | CO | 22.477,29 | 24.000,00 | 5.000,00 | 5.000,00 | 15.000,00 | 15.000,00 |
| | SV | 0,00 | 0,00 | 0,00 | 0,00 | 0,00 | 0,00 |
| | T | 22.477,29 | 24.000,00 | 5.000,00 | 5.000,00 | 15.000,00 | 15.000,00 |
| Trasferimenti | CO | 1.549,38 | 1.549,38 | 1.549,38 | 1.549,38 | 4.648,14 | 4.648,14 |
| | SV | 0,00 | 0,00 | 0,00 | 0,00 | 0,00 | 0,00 |
| | T | 1.549,38 | 1.549,38 | 1.549,38 | 1.549,38 | 4.648,14 | 4.648,14 |
| Totale titolo I | CO | 24.026,67 | 25.549,38 | 6.549,38 | 6.549,38 | 19.648,14 | 19.648,14 |
| | SV | 0,00 | 0,00 | 0,00 | 0,00 | 0,00 | 0,00 |
| | T | 24.026,67 | 25.549,38 | 6.549,38 | 6.549,38 | 19.648,14 | 19.648,14 |
| Titolo II | | | | | | | |
| SPESE IN CONTO CAPITALE | | | | | | | |
| Conferimenti di capitale | SV | 0,00 | 0,00 | 0,00 | 0,00 | 0,00 | 0,00 |
| Totale titolo II | SV | 0,00 | 0,00 | 0,00 | 0,00 | 0,00 | 0,00 |
| SPESE IN CONTO CAPITALE (B) | | | | | | | |
| Totale Servizio (A+B+C) | CO | 24.026,67 | 25.549,38 | 6.549,38 | 6.549,38 | 19.648,14 | 19.648,14 |
| | SV | 0,00 | 0,00 | 0,00 | 0,00 | 0,00 | 0,00 |
| | T | 24.026,67 | 25.549,38 | 6.549,38 | 6.549,38 | 19.648,14 | 19.648,14 |

BILANCIO PLURIENNALE 2013 - 2015

Servizio: Funzioni relative a servizi produttivi
Teleriscaldamento

| Interventi | 2 | Impegni ultimo esercizio chiuso | Previsioni definitive esercizio in corso | PREVISIONI DEL BILANCIO PLURIENNALE 2013 - 2015 | | | Annotazioni |
|---|----|---------------------------------------|--|---|------|------|-------------|
| | | | | 2013 | 2014 | 2015 | |
| | 3 | 4 | 5 | 6 | 7 | 8 | 9 |
| Titolo I | | | | | | | |
| SPESE CORRENTI | | | | | | | |
| Interessi passivi ed oneri finanziari diversi | CO | 0,00 | 0,00 | 0,00 | 0,00 | 0,00 | |
| | SV | 0,00 | 0,00 | 0,00 | 0,00 | 0,00 | |
| | T | 0,00 | 0,00 | 0,00 | 0,00 | 0,00 | |
| Totale titolo I | CO | 0,00 | 0,00 | 0,00 | 0,00 | 0,00 | |
| SPESE CORRENTI (A) | SV | 0,00 | 0,00 | 0,00 | 0,00 | 0,00 | |
| | T | 0,00 | 0,00 | 0,00 | 0,00 | 0,00 | |
| Titolo II | | | | | | | |
| SPESE IN CONTO CAPITALE | | | | | | | |
| Trasferimenti di capitale | SV | 0,00 | 0,00 | 0,00 | 0,00 | 0,00 | |
| Totale titolo II | SV | 0,00 | 0,00 | 0,00 | 0,00 | 0,00 | |
| SPESE IN CONTO CAPITALE (B) | | | | | | | |
| Totale Servizio (A+B+C) | CO | 0,00 | 0,00 | 0,00 | 0,00 | 0,00 | |
| | SV | 0,00 | 0,00 | 0,00 | 0,00 | 0,00 | |
| | T | 0,00 | 0,00 | 0,00 | 0,00 | 0,00 | |



Comune di Reggello
Provincia di Firenze

BILANCIO PLURIENNALE

PARTE II : SPESA

| Interventi | 2 | Impegni ultimo esercizio chiuso | Previsioni definitive esercizio in corso | PREVISIONI DEL BILANCIO PLURIENNALE 2013 - 2015 | | | | Annotazioni |
|--|----|---------------------------------------|--|---|---------------|---------------|---------------|-------------|
| | | | | 2013 | 2014 | 2015 | TOTALE | |
| | | | | 5 | 6 | 7 | 8 | |
| I | | 3 | 4 | | | | | 9 |
| Ammortamenti di esercizio | CO | 0,00 | 0,00 | 0,00 | 0,00 | 0,00 | 0,00 | |
| | SV | 0,00 | 0,00 | 0,00 | 0,00 | 0,00 | 0,00 | |
| | T | 0,00 | 0,00 | 0,00 | 0,00 | 0,00 | 0,00 | |
| Fondo di svalutazione crediti | CO | 0,00 | 349.004,98 | 239.277,26 | 239.277,26 | 239.277,26 | 717.831,78 | |
| | SV | 0,00 | 0,00 | 0,00 | 0,00 | 0,00 | 0,00 | |
| | T | 0,00 | 349.004,98 | 239.277,26 | 239.277,26 | 239.277,26 | 717.831,78 | |
| Fondo di riserva | CO | 0,00 | 46.517,90 | 54.109,39 | 50.236,72 | 50.172,65 | 154.518,76 | |
| | SV | 0,00 | 0,00 | 0,00 | 0,00 | 0,00 | 0,00 | |
| | T | 0,00 | 46.517,90 | 54.109,39 | 50.236,72 | 50.172,65 | 154.518,76 | |
| Totale titolo I | CO | 8.785.395,52 | 9.771.531,60 | 12.904.901,68 | 12.812.062,69 | 12.784.799,31 | 38.501.763,68 | |
| SPESE CORRENTI (A) | SV | 0,00 | 0,00 | 0,00 | 0,00 | 0,00 | 0,00 | |
| | T | 8.785.395,52 | 9.771.531,60 | 12.904.901,68 | 12.812.062,69 | 12.784.799,31 | 38.501.763,68 | |
| Titolo II | | | | | | | | |
| SPESE IN CONTO CAPITALE | | | | | | | | |
| Acquisizione di beni immobili | SV | 683.504,52 | 1.649.220,00 | 367.646,00 | 95.500,00 | 95.000,00 | 558.146,00 | |
| Espropri e servitu onerose | SV | 6.000,00 | 6.000,00 | 5.000,00 | 5.000,00 | 5.000,00 | 15.000,00 | |
| Acquisizione di beni mobili, macchine ed attrezzature tecnico-scientifiche | SV | 347.400,00 | 352.400,00 | 128.930,16 | 20.000,00 | 20.000,00 | 168.930,16 | |
| Incarichi professionali esterni | SV | 18.128,77 | 45.000,00 | 40.000,00 | 15.000,00 | 15.000,00 | 70.000,00 | |
| Trasferimenti di capitale | SV | 141.271,64 | 165.000,00 | 90.000,00 | 85.000,00 | 65.000,00 | 240.000,00 | |

| Interventi | Impegni ultimo esercizio chiuso | Previsioni definitive esercizio in corso | PREVISIONI DEL BILANCIO PLURIENNALE 2013 - 2015 | | | | Annotazioni | |
|--|---------------------------------------|--|---|---------------|---------------|---------------|---------------|--|
| | | | 2013 | 2014 | 2015 | TOTALE | | |
| 1 | 3 | 4 | 5 | 6 | 7 | 8 | 9 | |
| Partecipazioni azionarie | SV | 0,00 | 0,00 | 0,00 | 0,00 | 0,00 | 0,00 | |
| Conferimenti di capitale | SV | 0,00 | 0,00 | 0,00 | 0,00 | 0,00 | 0,00 | |
| Concessioni di crediti ed anticipazioni | SV | 0,00 | 0,00 | 0,00 | 0,00 | 0,00 | 0,00 | |
| Totale titolo II SPESE IN CONTO CAPITALE (B) | SV | 1.196.304,93 | 2.217.620,00 | 631.576,16 | 220.500,00 | 200.000,00 | 1.052.076,16 | |
| TITOLO III | | | | | | | | |
| SPESE PER RIMBORSO DEI PRESTITI | | | | | | | | |
| Rimborso per anticipazioni di cassa | CO | 0,00 | 0,00 | 0,00 | 0,00 | 0,00 | 0,00 | |
| | SV | 0,00 | 0,00 | 0,00 | 0,00 | 0,00 | 0,00 | |
| | T | 0,00 | 0,00 | 0,00 | 0,00 | 0,00 | 0,00 | |
| Rimborso di quota capitale di mutui e prestiti | CO | 584.954,33 | 584.954,33 | 368.306,10 | 386.524,86 | 345.364,44 | 1.100.195,40 | |
| | SV | 0,00 | 0,00 | 0,00 | 0,00 | 0,00 | 0,00 | |
| | T | 584.954,33 | 584.954,33 | 368.306,10 | 386.524,86 | 345.364,44 | 1.100.195,40 | |
| Rimborso di quota capitale di debiti pluriennali | CO | 0,00 | 0,00 | 0,00 | 0,00 | 0,00 | 0,00 | |
| | SV | 0,00 | 0,00 | 0,00 | 0,00 | 0,00 | 0,00 | |
| | T | 0,00 | 0,00 | 0,00 | 0,00 | 0,00 | 0,00 | |
| Totale titolo III SPESE PER RIMBORSO DEI PRESTITI (C) | CO | 584.954,33 | 584.954,33 | 368.306,10 | 386.524,86 | 345.364,44 | 1.100.195,40 | |
| | SV | 0,00 | 0,00 | 0,00 | 0,00 | 0,00 | 0,00 | |
| | T | 584.954,33 | 584.954,33 | 368.306,10 | 386.524,86 | 345.364,44 | 1.100.195,40 | |
| Riepilogo dei Titoli | | | | | | | | |
| TITOLO I | T | 8.785.395,52 | 9.771.531,60 | 12.904.901,68 | 12.812.062,69 | 12.784.799,31 | 38.501.763,68 | |
| TITOLO II | T | 1.196.304,93 | 2.217.620,00 | 631.576,16 | 220.500,00 | 200.000,00 | 1.052.076,16 | |

| Interventi | 2 | Impegni ultimo esercizio chiuso | Previsioni definitive esercizio in corso | PREVISIONI DEL BILANCIO PLURIENNALE 2013 - 2015 | | | | Annotazioni |
|------------------------------------|---|---------------------------------------|--|---|---------------|---------------|---------------|-------------|
| | | | | 2013 | 2014 | 2015 | TOTALE | |
| I | 3 | 4 | 5 | 6 | 7 | 8 | 9 | |
| Riepilogo dei Titoli | | | | | | | | |
| Titolo III | T | 584.954,33 | 584.954,33 | 368.306,10 | 386.524,86 | 345.364,44 | 1.100.195,40 | |
| Totale | T | 10.566.654,78 | 12.574.105,93 | 13.904.783,94 | 13.419.087,55 | 13.330.163,75 | 40.654.035,24 | |
| Disavanzo di amministrazione | | 0,00 | 0,00 | 0,00 | 0,00 | 0,00 | 0,00 | |
| TOTALE GENERALE | T | 10.566.654,78 | 12.574.105,93 | 13.904.783,94 | 13.419.087,55 | 13.330.163,75 | 40.654.035,24 | |



Comune di Reggello
Provincia di Firenze

BILANCIO PLURIENNALE

PARTE II : SPESA

| Programma | 3 | Impegni ultimo esercizio chiuso | Previsioni definitive esercizio in corso | PREVISIONI DEL BILANCIO PLURIENNALE 2013 - 2015 | | | | | | | | | |
|-----------|---------------------------------------|---------------------------------------|--|---|--------------|--------------|--------------|---------------|--|--|--|--|--|
| | | | | 2013 | 2014 | 2015 | TOTALI: | | | | | | |
| | | | | 6 | 7 | 8 | 9 | 9 | | | | | |
| 1 | 2 | | | | | | | | | | | | |
| 1 | AMMINISTRAZIONE, GESTIONE E CONTROLLO | CO | 3.136.815,04 | 3.866.568,31 | 3.777.520,14 | 3.593.060,50 | 3.490.669,39 | 10.861.250,03 | | | | | |
| | | SV | 0,00 | 0,00 | 0,00 | 0,00 | 0,00 | 0,00 | | | | | |
| | | T1 | 3.136.815,04 | 3.866.568,31 | 3.777.520,14 | 3.593.060,50 | 3.490.669,39 | 10.861.250,03 | | | | | |
| | | IN | 0,00 | 0,00 | 0,00 | 0,00 | 0,00 | 0,00 | | | | | |
| | | T2 | 3.136.815,04 | 3.866.568,31 | 3.777.520,14 | 3.593.060,50 | 3.490.669,39 | 10.861.250,03 | | | | | |
| 2 | POLIZIA LOCALE | CO | 413.921,25 | 419.710,54 | 371.566,30 | 371.566,30 | 371.566,30 | 1.114.698,90 | | | | | |
| | | SV | 0,00 | 0,00 | 0,00 | 0,00 | 0,00 | 0,00 | | | | | |
| | | T1 | 413.921,25 | 419.710,54 | 371.566,30 | 371.566,30 | 371.566,30 | 1.114.698,90 | | | | | |
| | | IN | 0,00 | 0,00 | 0,00 | 0,00 | 0,00 | 0,00 | | | | | |
| | | T2 | 413.921,25 | 419.710,54 | 371.566,30 | 371.566,30 | 371.566,30 | 1.114.698,90 | | | | | |
| 3 | ISTRUZIONE PUBBLICA | CO | 1.208.499,58 | 1.252.624,91 | 1.201.325,99 | 1.218.970,63 | 1.216.502,36 | 3.636.798,98 | | | | | |
| | | SV | 0,00 | 0,00 | 0,00 | 0,00 | 0,00 | 0,00 | | | | | |
| | | T1 | 1.208.499,58 | 1.252.624,91 | 1.201.325,99 | 1.218.970,63 | 1.216.502,36 | 3.636.798,98 | | | | | |
| | | IN | 0,00 | 0,00 | 0,00 | 0,00 | 0,00 | 0,00 | | | | | |
| | | T2 | 1.208.499,58 | 1.252.624,91 | 1.201.325,99 | 1.218.970,63 | 1.216.502,36 | 3.636.798,98 | | | | | |
| 4 | CULTURA E BENI CULTURALI | CO | 205.243,57 | 218.415,55 | 187.511,89 | 187.073,58 | 186.617,00 | 561.202,47 | | | | | |
| | | SV | 0,00 | 0,00 | 0,00 | 0,00 | 0,00 | 0,00 | | | | | |
| | | T1 | 205.243,57 | 218.415,55 | 187.511,89 | 187.073,58 | 186.617,00 | 561.202,47 | | | | | |
| | | IN | 0,00 | 0,00 | 0,00 | 0,00 | 0,00 | 0,00 | | | | | |
| | | T2 | 205.243,57 | 218.415,55 | 187.511,89 | 187.073,58 | 186.617,00 | 561.202,47 | | | | | |
| 5 | SPORT E RICREAZIONE | CO | 259.980,97 | 261.067,35 | 245.980,93 | 244.756,06 | 243.476,23 | 734.213,22 | | | | | |
| | | SV | 0,00 | 0,00 | 0,00 | 0,00 | 0,00 | 0,00 | | | | | |
| | | T1 | 259.980,97 | 261.067,35 | 245.980,93 | 244.756,06 | 243.476,23 | 734.213,22 | | | | | |
| | | IN | 0,00 | 0,00 | 0,00 | 0,00 | 0,00 | 0,00 | | | | | |
| | | T2 | 259.980,97 | 261.067,35 | 245.980,93 | 244.756,06 | 243.476,23 | 734.213,22 | | | | | |

| Programma | 3 | 4 | 5 | PREVISIONI DEL BILANCIO PLURIENNALE 2013 - 2015 | | | | 9 |
|-----------|---------------------------------------|----------------------------|---|---|--|--|--|---|
| | | | | 6 | 7 | 8 | TOTALE: | |
| 1 | 2 | | | | | | | |
| 6 | TURISMO | CO SV TI IN T2 | 32.532,71 0,00 32.532,71 0,00 32.532,71 | 38.900,07 0,00 38.900,07 0,00 38.900,07 | 41.850,07 0,00 41.850,07 0,00 41.850,07 | 41.850,07 0,00 41.850,07 0,00 41.850,07 | 41.850,07 0,00 41.850,07 0,00 41.850,07 | 125.550,21 0,00 125.550,21 0,00 125.550,21 |
| 7 | VIABILITA' E TRASPORTI | CO SV TI IN T2 | 1.369.137,62 0,00 1.369.137,62 23.000,00 1.392.137,62 | 1.393.325,58 0,00 1.393.325,58 23.000,00 1.416.325,58 | 1.447.700,12 0,00 1.447.700,12 0,00 1.447.700,12 | 1.439.740,60 0,00 1.439.740,60 0,00 1.439.740,60 | 1.432.293,13 0,00 1.432.293,13 0,00 1.432.293,13 | 4.319.733,85 0,00 4.319.733,85 0,00 4.319.733,85 |
| 8 | GESTIONE TERRITORIO E AMBIENTE | CO SV TI IN T2 | 827.498,23 0,00 827.498,23 0,00 827.498,23 | 913.237,96 0,00 913.237,96 0,00 913.237,96 | 4.042.700,54 0,00 4.042.700,54 0,00 4.042.700,54 | 4.133.587,69 0,00 4.133.587,69 0,00 4.133.587,69 | 4.180.838,16 0,00 4.180.838,16 0,00 4.180.838,16 | 12.357.126,39 0,00 12.357.126,39 0,00 12.357.126,39 |
| 9 | SETTORE SOCIALE | CO SV TI IN T2 | 1.760.829,09 0,00 1.760.829,09 0,00 1.760.829,09 | 1.822.619,87 0,00 1.822.619,87 0,00 1.822.619,87 | 1.789.764,62 0,00 1.789.764,62 0,00 1.789.764,62 | 1.798.844,94 0,00 1.798.844,94 0,00 1.798.844,94 | 1.797.213,93 0,00 1.797.213,93 0,00 1.797.213,93 | 5.385.823,49 0,00 5.385.823,49 0,00 5.385.823,49 |
| 10 | SVILUPPO ECONOMICO/SERVIZI PRODUTTIVI | CO SV TI IN T2 | 155.891,79 0,00 155.891,79 0,00 155.891,79 | 170.015,79 0,00 170.015,79 0,00 170.015,79 | 167.287,18 0,00 167.287,18 0,00 167.287,18 | 169.137,18 0,00 169.137,18 0,00 169.137,18 | 169.137,18 0,00 169.137,18 0,00 169.137,18 | 505.561,54 0,00 505.561,54 0,00 505.561,54 |

| I | Programma | 3 | Impegni ultimo esercizio chiuso | 5 | PREVISIONI DEL BILANCIO PLURIENNALE 2013 - 2015 | | | |
|----|---|----|---------------------------------------|---------------|---|---------------|---------------|---------------|
| | | | | | 2013 | 2014 | 2015 | TOTALE |
| | 2 | | 4 | 5 | 6 | 7 | 8 | 9 |
| 11 | INVESTIMENTI | | | | | | | |
| | | CO | 0,00 | 0,00 | 0,00 | 0,00 | 0,00 | 0,00 |
| | | SV | 0,00 | 0,00 | 0,00 | 0,00 | 0,00 | 0,00 |
| | | T1 | 0,00 | 0,00 | 0,00 | 0,00 | 0,00 | 0,00 |
| | | IN | 1.143.304,93 | 2.164.620,00 | 631.576,16 | 220.500,00 | 200.000,00 | 1.052.076,16 |
| | | T2 | 1.143.304,93 | 2.164.620,00 | 631.576,16 | 220.500,00 | 200.000,00 | 1.052.076,16 |
| | Totale dei Programmi (Tit. I - II e III) | CO | 9.370.349,85 | 10.356.485,93 | 13.273.207,78 | 13.198.587,55 | 13.130.163,75 | 39.601.959,08 |
| | | SV | 0,00 | 0,00 | 0,00 | 0,00 | 0,00 | 0,00 |
| | | T1 | 9.370.349,85 | 10.356.485,93 | 13.273.207,78 | 13.198.587,55 | 13.130.163,75 | 39.601.959,08 |
| | | IN | 1.166.304,93 | 2.187.620,00 | 631.576,16 | 220.500,00 | 200.000,00 | 1.052.076,16 |
| | | T2 | 10.536.654,78 | 12.544.105,93 | 13.904.783,94 | 13.419.087,55 | 13.330.163,75 | 40.654.035,24 |
| | Disavanzo di amministrazione | T3 | 0,00 | 0,00 | 0,00 | | | 0,00 |
| | TOTALE GENERALE (T2+T3) | T | 10.536.654,78 | 12.544.105,93 | 13.904.783,94 | 13.419.087,55 | 13.330.163,75 | 40.654.035,24 |

REGGELLO
Il Segretario

4 LUG. 2013

Il.....

Il Responsabile del Servizio Finanziario
M. P. B. C.

Il Rappresentante Legale
G. M. P.

