


# **Comune di Reggello**

Provincia di Firenze

## **BILANCIO PLURIENNALE**

**Esercizio 2012-2014**



Comune di Reggello  
Provincia di Firenze

# **BILANCIO PLURIENNALE**

## **PARTE I : ENTRATA**

Risorse	Accertamenti ultimo esercizio chiuso	Previsioni esercizio in corso	PREVISIONI DEL BILANCIO PLURIENNALE 2012 - 2014				Annotazioni
			2012	2013	2014	TOTALE	
			4	5	6	7	
1	2	3	4	5	6	7	8
Avanzo di amministrazione di cui:	0,00	745.428,96	0,00	0,00	0,00	0,00	
Vincolato	0,00	3.173,09	0,00	0,00	0,00	0,00	
Finanziamento Investimenti	0,00	490.367,03	0,00	0,00	0,00	0,00	
Fondo Ammortamento	0,00	0,00	0,00	0,00	0,00	0,00	
Non Vincolato	0,00	251.888,84	0,00	0,00	0,00	0,00	
1 TITOLO I Entrate tributarie Categoria 1 - Imposte							
10 - IMPOSTA MUNICIPALE PROPRIA (IMU)	0,00	0,00	3.670.000,00	3.730.000,00	3.730.000,00	11.130.000,00	
20 - IMPOSTA COMUNALE IMMOBILI (ICI)	2.432.827,59	2.849.501,83	180.000,00	230.000,00	230.000,00	640.000,00	
40 - I.C.I.A.P.	286,26	1.249,48	0,00	0,00	0,00	0,00	
60 - IMPOSTA COMUNALE SULLA PUBBLICITA'	92.483,32	110.000,00	110.000,00	110.000,00	110.000,00	330.000,00	
80 - IMPOSTA COMUN. CONSUMO ENERGIA ELETTR.	201.714,01	215.000,00	0,00	0,00	0,00	0,00	
90 - ADDIZIONALE COMUNALE IRPEF	1.090.000,00	1.225.000,00	1.225.000,00	1.250.000,00	1.250.000,00	3.725.000,00	
95 - COMPARTICIPAZIONE I.R.P.E.F.	256.474,42	0,00	0,00	0,00	0,00	0,00	

Risorse	Accertamenti ultimo esercizio chiuso	Previsioni esercizio in corso	PREVISIONI DEL BILANCIO PLURIENNALE 2012 - 2014				Annotazioni
			2012	2013	2014	TOTALE	
			4	5	6	7	
1	2	3	4	5	6	7	8
96 - COMPARTECIPAZIONE ALL'I.V.A.	0,00	1.063.331,74	0,00	0,00	0,00	0,00	
Totale Categoria 1 .....	4.073.785,60	5.464.083,05	5.185.000,00	5.320.000,00	5.320.000,00	15.825.000,00	
Categoria 2 - Tasse	76.598,10	91.955,05	87.003,00	97.000,00	97.000,00	281.003,00	
200 - TASSA OCCUP. SPAZI ED AREE PUBBLICHE							
220 - TASSA SMALTIMENTO RIFIUTI SOLIDI URBANI	26.776,70	367.066,14	0,00	0,00	0,00	0,00	
240 - ADDIZIONALE ERARIALE TASSA SMALTIMENTO RIFIUTI	733,82	1.000,00	0,00	0,00	0,00	0,00	
Totale Categoria 2 .....	104.108,62	460.021,19	87.003,00	97.000,00	97.000,00	281.003,00	
Categoria 3 - Tributi speciali ed altre entrate tributarie proprie	9.258,00	10.000,00	10.000,00	10.000,00	10.000,00	30.000,00	
400 - DIRITTI SULLE PUBBLICHE AFFISSIONI							
405 - TRIBUTO COMUNALE RIFIUTI E SERVIZI (TARES)	0,00	0,00	0,00	3.000.000,00	3.000.000,00	6.000.000,00	
410 - FONDO SPERIMENTALE DI RIEQUILIBRIO	0,00	1.437.308,14	1.545.000,00	1.545.000,00	1.545.000,00	4.635.000,00	

Risorse	Accertamenti ultimo esercizio chiuso	Previsioni esercizio in corso	PREVISIONI DEL BILANCIO PLURIENNALE 2012 - 2014				Annullazioni
			2012	2013	2014	TOTALE	
			4	5	6	7	
I	2	3					8
Totale Categoria 3 .....	9.258,00	1.447.308,14	1.555.000,00	4.555.000,00	4.555.000,00	10.665.000,00	
Riassunto Titolo I							
Categoria 1 .....	4.073.785,60	5.464.083,05	5.185.000,00	5.320.000,00	5.320.000,00	15.825.000,00	
Categoria 2 .....	104.108,62	460.021,19	87.003,00	97.000,00	97.000,00	281.003,00	
Categoria 3 .....	9.258,00	1.447.308,14	1.555.000,00	4.555.000,00	4.555.000,00	10.665.000,00	
<b>Totale Titolo I</b>	<b>4.187.152,22</b>	<b>7.371.412,38</b>	<b>6.827.003,00</b>	<b>9.972.000,00</b>	<b>9.972.000,00</b>	<b>26.771.003,00</b>	

Risorse	Accertamenti ultimo esercizio chiuso	Previsioni esercizio in corso	PREVISIONI DEL BILANCIO PLURIENNALE 2012 - 2014				Annotazioni
			2012	2013	2014	TOTALE	
			4	5	6	7	
1	2	3	4	5	6	7	8
2 TITOLO II Entrate derivanti da contrib. e trasfer. correnti dello stato, della regione e di altri enti pubbl. anche in rapporto all'eserc. di funz. del. Categoria 1 - Contributi e trasferimenti correnti dello stato							
500 - TRASFERIMENTI CORRENTI DELLO STATO CARATT. GEN.	3.024.609,12	232.860,65	28.199,04	28.199,04	28.199,04	84.597,12	
520 - TRASFERIMENTI CORRENTI DELLO STATO FINALIZZATI	4.755,26	2.674,59	0,00	0,00	0,00	0,00	
Totale Categoria 1 .....	3.029.364,38	235.535,24	28.199,04	28.199,04	28.199,04	84.597,12	
Categoria 2 - Contributi e trasferimenti correnti della regione							
600 - TRASF. REG. LI SETTORE AMM. NE GEST. CONTR.	28.587,56	22.875,00	25.900,00	25.900,00	25.900,00	77.700,00	
660 - TRASF. REG. LI SETTORE CULTURA	10.000,00	0,00	0,00	0,00	0,00	0,00	
760 - CONTR. REG. SETTORE SOCIALE	211.330,44	131.559,27	98.085,79	98.085,79	98.085,79	294.257,37	
Totale Categoria 2 .....	249.918,00	154.434,27	123.985,79	123.985,79	123.985,79	371.957,37	
Categoria 3 - Contributi e trasferimenti correnti della regione per funzioni delegate							
1020 - SETTORE TERRITORIO E AMBIENTE	1.621,11	1.106,55	1.106,55	1.106,55	1.106,55	3.319,65	

Risorse	Accertamenti ultimo esercizio chiuso	Previsioni esercizio in corso	PREVISIONI DEL BILANCIO PLURIENNALE 2012 - 2014				Annotazioni
			2012	2013	2014	TOTALE	
			4	5	6	7	
1	2	3	4	5	6	7	8
1100 - ALTRI CONTRIBUTI E TRASFERIMENTI	16.500,00	15.577,00	7.000,00	7.000,00	7.000,00	21.000,00	
Totale Categoria 3 .....	18.121,11	16.683,55	8.106,55	8.106,55	8.106,55	24.319,65	
Categoria 4 - Contributi e trasferimenti da parte di organismi comunitari ed internazionali	4.714,71	0,00	0,00	0,00	0,00	0,00	
1200 - TRASFERIMENTI CORRENTI DA U.I.E.	4.714,71	0,00	0,00	0,00	0,00	0,00	
Totale Categoria 4 .....	4.714,71	0,00	0,00	0,00	0,00	0,00	
Categoria 5 - Contributi e trasferimenti correnti da altri enti del settore pubblico	25.820,00	17.120,00	7.500,00	7.500,00	7.500,00	22.500,00	
1400 - CONTRIBUTI DALLA PROVINCIA	25.820,00	17.120,00	7.500,00	7.500,00	7.500,00	22.500,00	
1460 - CONTRIB. TRASF. CORRENTI ALTRI ENTI PUBBL.	257.534,58	251.838,66	253.304,18	257.340,66	257.340,66	767.985,50	

Risorse	Accertamenti ultimo esercizio chiuso	Previsioni esercizio in corso	PREVISIONI DEL BILANCIO PLURIENNALE 2012 - 2014				Annotazioni
			2012	2013	2014	TOTALE	
			4	5	6	7	
I	2	3					8
<b>Totale Categoria 5</b> .....	283.354,58	268.958,66	260.804,18	264.840,66	264.840,66	790.485,50	
<b>Riassunto Titolo II</b>							
Categoria 1 .....	3.029.364,38	235.535,24	28.199,04	28.199,04	28.199,04	84.597,12	
Categoria 2 .....	249.918,00	154.434,27	123.985,79	123.985,79	123.985,79	371.957,37	
Categoria 3 .....	18.121,11	16.683,55	8.106,55	8.106,55	8.106,55	24.319,65	
Categoria 4 .....	4.714,71	0,00	0,00	0,00	0,00	0,00	
Categoria 5 .....	283.354,58	268.958,66	260.804,18	264.840,66	264.840,66	790.485,50	
<b>Totale Titolo II</b>	3.585.472,78	675.611,72	421.095,56	425.132,04	425.132,04	1.271.359,64	



Risorse	Accertamenti ultimo esercizio chiuso	Previsioni esercizio in corso	PREVISIONI DEL BILANCIO PLURIENNALE 2012 - 2014				Annotazioni
			2012	2013	2014	TOTALE	
			4	5	6	7	
1	2	3	4	5	6	7	8
3 TITOLO III Entrate extratributarie Categoria 1 - Proventi dei servizi pubblici							
1500 - SEGRETERIA GENERALE	110.254,15	109.200,00	114.200,00	109.200,00	109.200,00	332.600,00	
1540 - ANAGRAFE, STATO CIV., ELETT., LEVA, SERV. STAT.	12.772,72	19.260,26	19.000,00	19.000,00	19.000,00	57.000,00	
1600 - VIOLAZIONI REGOLAMENTI E ORDINANZE	29.926,20	79.813,33	51.191,00	51.191,00	51.191,00	153.573,00	
1620 - POLIZIA MUNICIPALE - COD. DELLA STRADA	100.730,16	563.305,76	200.073,38	200.073,38	200.073,38	600.220,14	
1630 - PROVENTI PARCHEGGI PUBBLICI	17.168,40	20.000,00	20.000,00	20.000,00	20.000,00	60.000,00	
1700 - ASSISTENZA SCOLAST., TRASP., REFEZ., SERV.	110.969,43	125.700,80	113.800,00	113.800,00	113.800,00	341.400,00	
1900 - SERVIZIO IDRICO INTEGRATO	344.147,00	444.357,13	421.425,00	421.425,00	421.425,00	1.264.275,00	
1940 - ASILI NIDO, SERV. PER L'INFANZIA E MINORI	259.313,85	281.093,40	319.000,00	319.000,00	319.000,00	957.000,00	

Risorse	Accertamenti ultimo esercizio chiuso	Previsioni esercizio in corso	PREVISIONI DEL BILANCIO PLURIENNALE 2012 - 2014				Annotazioni
			2012	2013	2014	TOTALE	
			4	5	6	7	
1	2	3	4	5	6	7	8
2000 - ASSIST.„BENEFIC.PUBBLICA„SERV.DI"	28.329,00	26.995,03	16.900,00	16.900,00	16.900,00	50.700,00	
2020 - SERVIZIO NECROSCOPICO E CIMITERIALE	70.000,00	90.000,00	93.000,00	93.000,00	93.000,00	279.000,00	
2040 - FARMACIE	24.387,98	25.052,66	25.000,00	25.000,00	25.000,00	75.000,00	
Totale Categoria 1 .....	1.107.998,89	1.784.778,37	1.393.589,38	1.388.589,38	1.388.589,38	4.170.768,14	
Categoria 2 - Proventi dei beni dell'Ente							
2300 - GESTIONE DEI FABBRICATI	4.593,92	6.980,00	6.980,00	6.980,00	6.980,00	20.940,00	
2320 - GESTIONE DEI TERRENI	101.361,94	102.000,00	102.000,00	102.000,00	102.000,00	306.000,00	
2360 - GESTIONE BENI DIVERSI	91.092,94	91.499,94	91.400,00	103.400,00	103.400,00	298.200,00	
Totale Categoria 2 .....	197.048,80	200.479,94	200.380,00	212.380,00	212.380,00	625.140,00	
Categoria 3 - Interessi su partecipazioni e crediti							
2400 - INTERESSI SU DEPOS.DENARO O VALORI MOB.	22.748,63	7.000,00	7.000,00	7.000,00	7.000,00	21.000,00	

Risorse	Accertamenti ultimo esercizio chiuso	Previsioni esercizio in corso	PREVISIONI DEL BILANCIO PLURIENNALE 2012 - 2014				Annotazioni
			2012	2013	2014	TOTALE	
			4	5	6	7	
I	2	3					8
Totale Categoria 3 .....	22.748,63	7.000,00	7.000,00	7.000,00	7.000,00	21.000,00	
Categoria 4 - Utili netti delle aziende speciali e partecipate, dividendi di società	5.901,04	62.818,54	30.000,00	30.000,00	30.000,00	90.000,00	
2500 - UTILI NETTI DI AZIENDE SPECIALI E PARTECIPATE							
Totale Categoria 4 .....	5.901,04	62.818,54	30.000,00	30.000,00	30.000,00	90.000,00	
Categoria 5 - Proventi diversi	67.211,03	114.711,35	65.500,00	75.500,00	75.500,00	216.500,00	
2600 - PROVENTI DIVERSI							
2620 - CONCORSI,RIMBORSI,RECUPERI	21.933,27	140.086,03	155.680,42	155.680,42	155.680,42	467.041,26	
Totale Categoria 5 .....	89.144,30	254.797,38	221.180,42	231.180,42	231.180,42	683.541,26	
Riassunto Titolo III							
Categoria 1 .....	1.107.998,89	1.784.778,37	1.393.589,38	1.388.589,38	1.388.589,38	4.170.768,14	
Categoria 2 .....	197.048,80	200.479,94	200.380,00	212.380,00	212.380,00	625.140,00	
Categoria 3 .....	22.748,63	7.000,00	7.000,00	7.000,00	7.000,00	21.000,00	
Categoria 4 .....	5.901,04	62.818,54	30.000,00	30.000,00	30.000,00	90.000,00	
Categoria 5 .....	89.144,30	254.797,38	221.180,42	231.180,42	231.180,42	683.541,26	
Totale Titolo III	1.422.841,66	2.309.874,23	1.852.149,80	1.869.149,80	1.869.149,80	5.590.449,40	

Risorse	Accertamenti ultimo esercizio chiuso	Previsioni esercizio in corso	PREVISIONI DEL BILANCIO PLURIENNALE 2012 - 2014				Annotazioni
			2012	2013	2014	TOTALE	
			4	5	6	7	
1	2	3	4	5	6	7	8
4 TITOLO IV Entrate derivanti da alienazioni, da trasferimenti di capitale e da riscossioni di crediti Categoria 1 - Alienazioni di beni patrimoniali 2720 - ALIENAZ. BENI IMMOB., DIR. REALI BENI IMMOB. Totale Categoria 1 .....	33.278,41 33.278,41	113.962,37 113.962,37	795.000,00 795.000,00	0,00 0,00	0,00 0,00	795.000,00 795.000,00	
Categoria 2 - Trasferimenti di capitale dello stato 2820 - TRAS. STRAORDINARI DI CAPITALE DALLO STATO Totale Categoria 2 .....	0,00 0,00	50.000,00 50.000,00	0,00 0,00	0,00 0,00	0,00 0,00	0,00 0,00	
Categoria 3 - Trasferimenti di capitale dalla regione 2920 - TRASFER. CAPITALE STRAORDIN. DALLA REGIONE Totale Categoria 3 .....	502.065,03 502.065,03	282.691,66 282.691,66	14.520,00 14.520,00	0,00 0,00	0,00 0,00	14.520,00 14.520,00	
Categoria 4 - Trasferimenti di capitale da altri enti del settore pubblico 3020 - TRASFER. STRAORD. CAPITALE DA ALTRI ENTI PUBBLICI Totale Categoria 4 .....	114.000,00 114.000,00	2.865,97 2.865,97	0,00 0,00	0,00 0,00	0,00 0,00	0,00 0,00	
Categoria 5 - Trasferimenti di capitale da altri soggetti 3100 - PROVENTI CONCESSIONI EDILIZIE, SANZIONI URBAN. Totale Categoria 5 .....	1.376.751,48	2.008.288,82	1.312.000,00	1.000.000,00	1.000.000,00	3.312.000,00	

Risorse	Accertamenti ultimo esercizio chiuso	Previsioni esercizio in corso	PREVISIONI DEL BILANCIO PLURIENNALE 2012 - 2014				Annotazioni
			2012	2013	2014	TOTALE	
			4	5	6	7	
I	2	3	4	5	6	7	8
3120 - TRASFER.CAPIT.STRAORD.DA ALTRI SOGGETTI	177.905,42	66.095,67	40.000,00	0,00	0,00	40.000,00	
Totale Categoria 5 .....	1.554.656,90	2.074.384,49	1.352.000,00	1.000.000,00	1.000.000,00	3.352.000,00	
Riassunto Titolo IV							
Categoria 1 .....	33.278,41	113.962,37	795.000,00	0,00	0,00	795.000,00	
Categoria 2 .....	0,00	50.000,00	0,00	0,00	0,00	0,00	
Categoria 3 .....	502.065,03	282.691,66	14.520,00	0,00	0,00	14.520,00	
Categoria 4 .....	114.000,00	2.865,97	0,00	0,00	0,00	0,00	
Categoria 5 .....	1.554.656,90	2.074.384,49	1.352.000,00	1.000.000,00	1.000.000,00	3.352.000,00	
Categoria 6 .....	0,00	0,00	0,00	0,00	0,00	0,00	
<b>Totale Titolo IV</b>	<b>2.204.000,34</b>	<b>2.523.904,49</b>	<b>2.161.520,00</b>	<b>1.000.000,00</b>	<b>1.000.000,00</b>	<b>4.161.520,00</b>	
<b>RIEPILOGO DEI TITOLI</b>							
Titolo I .....	4.187.152,22	7.371.412,38	6.827.003,00	9.972.000,00	9.972.000,00	26.771.003,00	
Titolo II .....	3.585.472,78	675.611,72	421.095,56	425.132,04	425.132,04	1.271.359,64	
Titolo III .....	1.422.841,66	2.309.874,23	1.852.149,80	1.869.149,80	1.869.149,80	5.590.449,40	
Titolo IV .....	2.204.000,34	2.523.904,49	2.161.520,00	1.000.000,00	1.000.000,00	4.161.520,00	
Titolo V .....	0,00	0,00	0,00	0,00	0,00	0,00	
Totale .....	11.399.467,00	12.880.802,82	11.261.768,36	13.266.281,84	13.266.281,84	37.794.332,04	
Avanzo di amministrazione .....	0,00	745.428,96	0,00	0,00	0,00	0,00	
<b>TOTALE GENERALE DELL'ENTRATA.....</b>	<b>11.399.467,00</b>	<b>13.626.231,78</b>	<b>11.261.768,36</b>	<b>13.266.281,84</b>	<b>13.266.281,84</b>	<b>37.794.332,04</b>	



Comune di Reggello  
Provincia di Firenze

# **BILANCIO PLURIENNALE**

## **PARTE II : SPESA**

## **LEGENDA**

**CO**= Spesa consolidata

**SV** = Spesa di sviluppo

**IN** = Spesa di investimento

**T** = Totale

**T1** = Spesa consolidata + Spesa di sviluppo (Titolo I + Titolo III)

**T2** = T1 + IN

**T3** = Totale disavanzo di amministrazione

Programma: AMMINISTRAZIONE, GESTIONE E CONTROLLO

Interventi	2	3	4	PREVISIONI DEL BILANCIO PLURIENNALE 2012 - 2014				8	Annotazioni
				2012	2013	2014	TOTALE		
Spese correnti	1			5	6	7		9	
Personale	CO SV T	1.332.997,49 0,00 1.332.997,49	1.362.461,76 0,00 1.362.461,76	1.348.151,45 0,00 1.348.151,45	1.342.259,56 0,00 1.342.259,56	1.342.259,56 0,00 1.342.259,56	4.032.670,57 0,00 4.032.670,57		
Acquisito di beni di consumo e/o di materie prime	CO SV T	56.877,04 0,00 56.877,04	82.629,62 0,00 82.629,62	75.629,62 0,00 75.629,62	69.629,62 0,00 69.629,62	69.629,62 0,00 69.629,62	214.888,86 0,00 214.888,86		
Prestazioni di servizi	CO SV T	919.404,39 0,00 919.404,39	1.087.289,11 0,00 1.087.289,11	976.762,20 0,00 976.762,20	925.262,20 0,00 925.262,20	925.262,20 0,00 925.262,20	2.827.286,60 0,00 2.827.286,60		
Utilizzo di beni di terzi	CO SV T	13.928,00 0,00 13.928,00	14.800,00 0,00 14.800,00	14.800,00 0,00 14.800,00	14.800,00 0,00 14.800,00	14.800,00 0,00 14.800,00	44.400,00 0,00 44.400,00		
Trasferimenti	CO SV T	115.597,27 0,00 115.597,27	95.512,69 0,00 95.512,69	86.329,55 0,00 86.329,55	56.329,55 0,00 56.329,55	56.329,55 0,00 56.329,55	198.988,65 0,00 198.988,65		
Interessi passivi ed oneri finanziari diversi	CO SV T	27.543,08 0,00 27.543,08	26.587,45 0,00 26.587,45	25.581,21 0,00 25.581,21	24.521,50 0,00 24.521,50	23.405,34 0,00 23.405,34	73.508,05 0,00 73.508,05		
Imposte e tasse	CO SV T	184.960,26 0,00 184.960,26	202.934,35 0,00 202.934,35	150.778,12 0,00 150.778,12	110.689,72 0,00 110.689,72	110.689,72 0,00 110.689,72	372.157,56 0,00 372.157,56		
Oneri straordinari della gestione corrente	CO SV T	160.132,42 0,00 160.132,42	130.000,00 0,00 130.000,00	105.000,00 0,00 105.000,00	1.000,00 0,00 1.000,00	1.000,00 0,00 1.000,00	107.000,00 0,00 107.000,00		
Ammortamenti di esercizio	CO SV T	0,00 0,00 0,00	0,00 0,00 0,00	0,00 0,00 0,00	0,00 0,00 0,00	0,00 0,00 0,00	0,00 0,00 0,00		
Fondo di svalutazione crediti	CO SV T	0,00 0,00 0,00	1.333.422,54 0,00 1.333.422,54	131.267,38 0,00 131.267,38	130.000,00 0,00 130.000,00	130.000,00 0,00 130.000,00	391.267,38 0,00 391.267,38		



Interventi	2	3	4	PREVISIONI DEL BILANCIO PLURIENNALE 2012 - 2014				9
				2012	2013	2014	TOTALE	
	Impegni ultimo esercizio chiuso	Previsioni definitive esercizio in corso	2012	2013	2014	TOTALE	Annotazioni	
Fondo di riserva	CO	0,00	18.142,71	78.084,03	68.351,48	68.351,44	214.786,95	
	SV	0,00	0,00	0,00	0,00	0,00	0,00	
	T	0,00	18.142,71	78.084,03	68.351,48	68.351,44	214.786,95	
Totale titolo I SPESE CORRENTI (A)	CO	2.811.439,95	4.353.780,23	2.992.383,56	2.742.843,63	2.741.727,43	8.476.954,62	
	SV	0,00	0,00	0,00	0,00	0,00	0,00	
	T	2.811.439,95	4.353.780,23	2.992.383,56	2.742.843,63	2.741.727,43	8.476.954,62	
Spese in conto capitale								
Acquisizione di beni immobili	SV	0,00	0,00	0,00	0,00	0,00	0,00	
Acquisizione di beni mobili, macchine ed attrezzature tecnico-scientifiche	SV	0,00	0,00	0,00	0,00	0,00	0,00	
Totale titolo II SPESE IN CONTO CAPITALE (B)	SV	0,00	0,00	0,00	0,00	0,00	0,00	
Spese per rimborso dei prestiti								
Rimborso per anticipazioni di cassa	CO	0,00	0,00	0,00	0,00	0,00	0,00	
	SV	0,00	0,00	0,00	0,00	0,00	0,00	
	T	0,00	0,00	0,00	0,00	0,00	0,00	
Rimborso di quota capitale di mutui e prestiti	CO	329.316,16	329.539,10	345.833,42	362.964,95	380.978,32	1.089.776,69	
	SV	0,00	0,00	0,00	0,00	0,00	0,00	
	T	329.316,16	329.539,10	345.833,42	362.964,95	380.978,32	1.089.776,69	
Rimborso di quota capitale di debiti pluriennali	CO	0,00	0,00	0,00	0,00	0,00	0,00	
	SV	0,00	0,00	0,00	0,00	0,00	0,00	
	T	0,00	0,00	0,00	0,00	0,00	0,00	
Totale titolo III SPESE PER RIMBORSO DEI PRESTITI (C)	CO	329.316,16	329.539,10	345.833,42	362.964,95	380.978,32	1.089.776,69	
	SV	0,00	0,00	0,00	0,00	0,00	0,00	
	T	329.316,16	329.539,10	345.833,42	362.964,95	380.978,32	1.089.776,69	
Totale Programma (A+B+C)	CO	3.140.756,11	4.683.319,33	3.338.216,98	3.105.808,58	3.122.705,75	9.566.731,31	
	SV	0,00	0,00	0,00	0,00	0,00	0,00	
	T	3.140.756,11	4.683.319,33	3.338.216,98	3.105.808,58	3.122.705,75	9.566.731,31	

**BILANCIO PLURIENNALE 2012 - 2014**

Programma: POLIZIA LOCALE

Interventi	2	3	4	PREVISIONI DEL BILANCIO PLURIENNALE 2012 - 2014				Annotazioni
				2012	2013	2014	TOTALE	
1	2	3	4	5	6	7	8	9
<b>Spese correnti</b>								
Personale	CO	329.000,55	324.922,64	323.492,60	323.492,60	323.492,60	970.477,80	
	SV	0,00	0,00	0,00	0,00	0,00	0,00	
	T	329.000,55	324.922,64	323.492,60	323.492,60	323.492,60	970.477,80	
Acquisto di beni di consumo e/o di materie prime	CO	29.575,57	37.000,00	34.000,00	34.000,00	34.000,00	102.000,00	
	SV	0,00	0,00	0,00	0,00	0,00	0,00	
	T	29.575,57	37.000,00	34.000,00	34.000,00	34.000,00	102.000,00	
Prestazioni di servizi	CO	17.183,98	14.292,52	14.342,52	14.342,52	14.342,52	43.027,56	
	SV	0,00	0,00	0,00	0,00	0,00	0,00	
	T	17.183,98	14.292,52	14.342,52	14.342,52	14.342,52	43.027,56	
Utilizzo di beni di terzi	CO	0,00	12.500,00	16.000,00	16.000,00	16.000,00	48.000,00	
	SV	0,00	0,00	0,00	0,00	0,00	0,00	
	T	0,00	12.500,00	16.000,00	16.000,00	16.000,00	48.000,00	
Trasferimenti	CO	2.058,60	3.200,00	3.200,00	3.200,00	3.200,00	9.600,00	
	SV	0,00	0,00	0,00	0,00	0,00	0,00	
	T	2.058,60	3.200,00	3.200,00	3.200,00	3.200,00	9.600,00	
Imposte e tasse	CO	22.518,88	22.517,44	22.001,47	22.001,47	22.001,47	66.004,41	
	SV	0,00	0,00	0,00	0,00	0,00	0,00	
	T	22.518,88	22.517,44	22.001,47	22.001,47	22.001,47	66.004,41	
<b>Totale titolo I</b>	CO	400.337,58	414.432,60	413.036,59	413.036,59	413.036,59	1.239.109,77	
	SV	0,00	0,00	0,00	0,00	0,00	0,00	
	T	400.337,58	414.432,60	413.036,59	413.036,59	413.036,59	1.239.109,77	
<b>SPESE CORRENTI (A)</b>	CO	400.337,58	414.432,60	413.036,59	413.036,59	413.036,59	1.239.109,77	
	SV	0,00	0,00	0,00	0,00	0,00	0,00	
	T	400.337,58	414.432,60	413.036,59	413.036,59	413.036,59	1.239.109,77	
<b>Totale Programma (A+B+C)</b>	CO	400.337,58	414.432,60	413.036,59	413.036,59	413.036,59	1.239.109,77	
	SV	0,00	0,00	0,00	0,00	0,00	0,00	
	T	400.337,58	414.432,60	413.036,59	413.036,59	413.036,59	1.239.109,77	

**BILANCIO PLURIENNALE 2012 - 2014**

Programma: ISTRUZIONE PUBBLICA

Interventi	2	3	4	PREVISIONI DEL BILANCIO PLURIENNALE 2012 - 2014				Annotazioni
				2012	2013	2014	TOTALE	
I	2	3	4	5	6	7	8	9
<b>Spese correnti</b>								
Personale	CO	195.865,62	149.693,84	145.300,76	145.300,76	145.300,76	435.902,28	
	SV	0,00	0,00	0,00	0,00	0,00	0,00	
	T	195.865,62	149.693,84	145.300,76	145.300,76	145.300,76	435.902,28	
Acquisto di beni di consumo e/o di materie prime	CO	73.627,38	82.943,32	75.654,92	69.654,92	69.654,92	214.964,76	
	SV	0,00	0,00	0,00	0,00	0,00	0,00	
	T	73.627,38	82.943,32	75.654,92	69.654,92	69.654,92	214.964,76	
Prestazioni di servizi	CO	667.712,73	748.206,05	771.825,00	748.625,00	748.625,00	2.269.075,00	
	SV	0,00	0,00	0,00	0,00	0,00	0,00	
	T	667.712,73	748.206,05	771.825,00	748.625,00	748.625,00	2.269.075,00	
Utilizzo di beni di terzi	CO	0,00	0,00	0,00	0,00	0,00	0,00	
	SV	0,00	0,00	0,00	0,00	0,00	0,00	
	T	0,00	0,00	0,00	0,00	0,00	0,00	
Trasferimenti	CO	124.354,45	124.989,89	122.689,89	122.689,89	122.689,89	368.069,67	
	SV	0,00	0,00	0,00	0,00	0,00	0,00	
	T	124.354,45	124.989,89	122.689,89	122.689,89	122.689,89	368.069,67	
Interessi passivi ed oneri finanziari diversi	CO	80.738,84	78.691,26	76.545,95	74.298,16	71.942,80	222.786,91	
	SV	0,00	0,00	0,00	0,00	0,00	0,00	
	T	80.738,84	78.691,26	76.545,95	74.298,16	71.942,80	222.786,91	
Imposte e tasse	CO	14.743,98	12.698,92	12.455,47	12.455,47	12.455,47	37.366,41	
	SV	0,00	0,00	0,00	0,00	0,00	0,00	
	T	14.743,98	12.698,92	12.455,47	12.455,47	12.455,47	37.366,41	
Oneri straordinari della gestione corrente	CO	0,00	0,00	0,00	0,00	0,00	0,00	
	SV	0,00	0,00	0,00	0,00	0,00	0,00	
	T	0,00	0,00	0,00	0,00	0,00	0,00	
<b>Totale titolo I</b>	CO	1.157.043,00	1.197.223,28	1.204.471,99	1.173.024,20	1.170.668,84	3.548.165,03	
<b>SPESE CORRENTI (A)</b>	SV	0,00	0,00	0,00	0,00	0,00	0,00	
	T	1.157.043,00	1.197.223,28	1.204.471,99	1.173.024,20	1.170.668,84	3.548.165,03	

Programma: ISTRUZIONE PUBBLICA

Interventi	2	3	4	PREVISIONI DEL BILANCIO PLURIENNALE 2012 - 2014				Annotazioni
				2012	2013	2014	TOTALE	
1				5	6	7	8	9
Spese in conto capitale								
Acquisizione di beni mobili, macchine ed attrezzature tecnico-scientifiche	SV	0,00	0,00	0,00	0,00	0,00	0,00	
Totale titolo II	SV	0,00	0,00	0,00	0,00	0,00	0,00	
<b>SPESE IN CONTO CAPITALE (B)</b>								
Totale Programma (A+B+C)	CO	1.157.043,00	1.197.223,28	1.204.471,99	1.173.024,20	1.170.668,84	3.548.165,03	
	SV	0,00	0,00	0,00	0,00	0,00	0,00	
	T	1.157.043,00	1.197.223,28	1.204.471,99	1.173.024,20	1.170.668,84	3.548.165,03	

Programma: CULTURA E BENI CULTURALI

Interventi	2	3	4	PREVISIONI DEL BILANCIO PLURIENNALE 2012 - 2014			8	Annotazioni
				2012	2013	2014		
1				5	6	7		9
<b>Spese correnti</b>								
Personale	CO	97.828,30	98.078,31	97.173,05	97.173,05	97.173,05	291.519,15	
	SV	0,00	0,00	0,00	0,00	0,00	0,00	
	T	97.828,30	98.078,31	97.173,05	97.173,05	97.173,05	291.519,15	
Prestazioni di servizi	CO	87.295,03	88.637,09	72.400,00	63.400,00	63.400,00	199.200,00	
	SV	0,00	0,00	0,00	0,00	0,00	0,00	
	T	87.295,03	88.637,09	72.400,00	63.400,00	63.400,00	199.200,00	
Utilizzo di beni di terzi	CO	16.447,61	8.551,65	0,00	0,00	0,00	0,00	
	SV	0,00	0,00	0,00	0,00	0,00	0,00	
	T	16.447,61	8.551,65	0,00	0,00	0,00	0,00	
Trasferimenti	CO	8.200,00	5.800,00	5.900,00	5.900,00	5.900,00	17.700,00	
	SV	0,00	0,00	0,00	0,00	0,00	0,00	
	T	8.200,00	5.800,00	5.900,00	5.900,00	5.900,00	17.700,00	
Interessi passivi ed oneri finanziari diversi	CO	26.860,22	26.315,39	25.746,74	25.153,15	24.533,57	75.433,46	
	SV	0,00	0,00	0,00	0,00	0,00	0,00	
	T	26.860,22	26.315,39	25.746,74	25.153,15	24.533,57	75.433,46	
Imposte e tasse	CO	6.366,23	6.684,80	6.490,96	6.490,96	6.490,96	19.472,88	
	SV	0,00	0,00	0,00	0,00	0,00	0,00	
	T	6.366,23	6.684,80	6.490,96	6.490,96	6.490,96	19.472,88	
Totale titolo I	CO	242.997,39	234.067,24	207.710,75	198.117,16	197.497,58	603.325,49	
SPESE CORRENTI (A)	SV	0,00	0,00	0,00	0,00	0,00	0,00	
	T	242.997,39	234.067,24	207.710,75	198.117,16	197.497,58	603.325,49	
Totale Programma (A+B+C)	CO	242.997,39	234.067,24	207.710,75	198.117,16	197.497,58	603.325,49	
	SV	0,00	0,00	0,00	0,00	0,00	0,00	
	T	242.997,39	234.067,24	207.710,75	198.117,16	197.497,58	603.325,49	

Interventi	2	3	4	PREVISIONI DEL BILANCIO PLURIENNALE 2012 - 2014				Annotazioni
				2012	2013	2014	TOTALE	
I	5	6	7	8	9			
<b>Spese correnti</b>								
<b>Personale</b>								
CO	0,00	0,00	0,00	0,00	0,00	0,00	0,00	
SV	0,00	0,00	0,00	0,00	0,00	0,00	0,00	
T	0,00	0,00	0,00	0,00	0,00	0,00	0,00	
<b>Acquisto di beni di consumo e/o di materie prime</b>								
CO	15.468,24	18.551,64	18.551,64	18.551,64	5.051,64	5.051,64	28.654,92	
SV	0,00	0,00	0,00	0,00	0,00	0,00	0,00	
T	15.468,24	18.551,64	18.551,64	18.551,64	5.051,64	5.051,64	28.654,92	
<b>Prestazioni di servizi</b>								
CO	99.845,80	100.697,88	100.697,88	87.776,00	71.776,00	71.776,00	231.328,00	
SV	0,00	0,00	0,00	0,00	0,00	0,00	0,00	
T	99.845,80	100.697,88	100.697,88	87.776,00	71.776,00	71.776,00	231.328,00	
<b>Trasferimenti</b>								
CO	118.972,87	118.310,35	118.310,35	113.700,00	112.000,00	112.000,00	337.700,00	
SV	0,00	0,00	0,00	0,00	0,00	0,00	0,00	
T	118.972,87	118.310,35	118.310,35	113.700,00	112.000,00	112.000,00	337.700,00	
<b>Interessi passivi ed oneri finanziari diversi</b>								
CO	24.520,48	23.851,62	23.851,62	23.151,71	22.419,21	21.652,58	67.223,50	
SV	0,00	0,00	0,00	0,00	0,00	0,00	0,00	
T	24.520,48	23.851,62	23.851,62	23.151,71	22.419,21	21.652,58	67.223,50	
<b>Totale titolo I SPESE CORRENTI (A)</b>								
CO	258.807,39	261.411,49	261.411,49	243.179,35	211.246,85	210.480,22	664.906,42	
SV	0,00	0,00	0,00	0,00	0,00	0,00	0,00	
T	258.807,39	261.411,49	261.411,49	243.179,35	211.246,85	210.480,22	664.906,42	
<b>Totale Programma (A+B+C)</b>								
CO	258.807,39	261.411,49	261.411,49	243.179,35	211.246,85	210.480,22	664.906,42	
SV	0,00	0,00	0,00	0,00	0,00	0,00	0,00	
T	258.807,39	261.411,49	261.411,49	243.179,35	211.246,85	210.480,22	664.906,42	

Programma: TURISMO

Interventi	2	3	4	PREVISIONI DEL BILANCIO PLURIENNALE 2012 - 2014				Annotazioni
				2012	2013	2014	TOTALE	
1	5	6	7	8	9			
Spese correnti								
Prestazioni di servizi	CO	33.308,79	20.850,00	23.931,00	18.331,00	18.331,00	60.593,00	
	SV	0,00	0,00	0,00	0,00	0,00	0,00	
	T	33.308,79	20.850,00	23.931,00	18.331,00	18.331,00	60.593,00	
Trasferimenti	CO	21.060,01	17.295,78	11.969,07	7.969,07	7.969,07	27.907,21	
	SV	0,00	0,00	0,00	0,00	0,00	0,00	
	T	21.060,01	17.295,78	11.969,07	7.969,07	7.969,07	27.907,21	
Totale titolo I	CO	54.368,80	38.145,78	35.900,07	26.300,07	26.300,07	88.500,21	
	SV	0,00	0,00	0,00	0,00	0,00	0,00	
	T	54.368,80	38.145,78	35.900,07	26.300,07	26.300,07	88.500,21	
Totale Programma (A+B+C)	CO	54.368,80	38.145,78	35.900,07	26.300,07	26.300,07	88.500,21	
	SV	0,00	0,00	0,00	0,00	0,00	0,00	
	T	54.368,80	38.145,78	35.900,07	26.300,07	26.300,07	88.500,21	





Programma: VIABILITA' E TRASPORTI

Interventi	Impegni ultimo esercizio chiuso	Previsioni definitive esercizio in corso	PREVISIONI DEL BILANCIO PLURIENNALE 2012 - 2014				Annotazioni
			2012	2013	2014	TOTALE	
1	3	4	5	6	7	8	9
Acquisizione di beni mobili, macchine ed attrezzature tecnico-scientifiche	0,00	0,00	0,00	0,00	0,00	0,00	
Totale titolo II SPESE IN CONTO CAPITALE (B)	0,00	0,00	0,00	0,00	0,00	0,00	
Totale Programma (A+B+C)	1.318.799,68	1.321.795,92	1.322.143,00	1.202.074,41	1.194.100,84	3.718.318,25	
	0,00	0,00	0,00	0,00	0,00	0,00	
	1.318.799,68	1.321.795,92	1.322.143,00	1.202.074,41	1.194.100,84	3.718.318,25	

Interventi	Impegni ultimo esercizio chiuso	Previsioni definitive esercizio in corso	PREVISIONI DEL BILANCIO PLURIENNALE 2012 - 2014				Annotazioni
			2012	2013	2014	TOTALE	
			5	6	7	8	
1	3	4	5	6	7	8	9
<b>Spese correnti</b>							
Personale	CO 351.637,33 SV 0,00 T 351.637,33	374.615,63 0,00 374.615,63	392.893,93 0,00 392.893,93	385.479,57 0,00 385.479,57	385.479,57 0,00 385.479,57	1.163.853,07 0,00 1.163.853,07	
Acquisto di beni di consumo e/o di materie prime	CO 26.705,29 SV 0,00 T 26.705,29	24.103,29 0,00 24.103,29	24.103,29 0,00 24.103,29	17.103,29 0,00 17.103,29	17.103,29 0,00 17.103,29	58.309,87 0,00 58.309,87	
Prestazioni di servizi	CO 291.060,01 SV 0,00 T 291.060,01	293.240,00 0,00 293.240,00	363.380,00 0,00 363.380,00	3.269.780,00 0,00 3.269.780,00	3.269.780,00 0,00 3.269.780,00	6.902.940,00 0,00 6.902.940,00	
Utilizzo di beni di terzi	CO 0,00 SV 0,00 T 0,00	0,00 0,00 0,00	0,00 0,00 0,00	0,00 0,00 0,00	0,00 0,00 0,00	0,00 0,00 0,00	
Trasferimenti	CO 65.583,85 SV 0,00 T 65.583,85	76.931,63 0,00 76.931,63	62.774,17 0,00 62.774,17	57.311,28 0,00 57.311,28	57.311,28 0,00 57.311,28	177.396,73 0,00 177.396,73	
Interessi passivi ed oneri finanziari diversi	CO 105.385,15 SV 0,00 T 105.385,15	102.240,05 0,00 102.240,05	98.939,27 0,00 98.939,27	95.474,89 0,00 95.474,89	91.838,60 0,00 91.838,60	286.252,76 0,00 286.252,76	
Imposte e tasse	CO 19.685,72 SV 0,00 T 19.685,72	21.902,82 0,00 21.902,82	22.711,82 0,00 22.711,82	22.202,76 0,00 22.202,76	22.202,76 0,00 22.202,76	67.117,34 0,00 67.117,34	
Oneri straordinari della gestione corrente	CO 0,00 SV 0,00 T 0,00	0,00 0,00 0,00	0,00 0,00 0,00	0,00 0,00 0,00	0,00 0,00 0,00	0,00 0,00 0,00	
Ammortamenti di esercizio	CO 0,00 SV 0,00 T 0,00	0,00 0,00 0,00	0,00 0,00 0,00	0,00 0,00 0,00	0,00 0,00 0,00	0,00 0,00 0,00	
Totale titolo I SPESE CORRENTI (A)	CO 860.057,35 SV 0,00 T 860.057,35	893.033,42 0,00 893.033,42	964.802,48 0,00 964.802,48	3.847.351,79 0,00 3.847.351,79	3.843.715,50 0,00 3.843.715,50	8.655.869,77 0,00 8.655.869,77	

Programma: GESTIONE TERRITORIO E AMBIENTE

Interventi	Impegni ultimo esercizio chiuso	Previsioni definitive esercizio in corso	PREVISIONI DEL BILANCIO PLURIENNALE 2012 - 2014				Annotazioni
			2012	2013	2014	TOTALE	
1	3	4	5	6	7	8	9
Spese in conto capitale							
Acquisizione di beni immobili	SV 0,00	0,00	0,00	0,00	0,00	0,00	
Acquisizione di beni mobili, macchine ed attrezzature tecnico-scientifiche	SV 0,00	0,00	0,00	0,00	0,00	0,00	
Incarichi professionali esterni	SV 0,00	0,00	0,00	0,00	0,00	0,00	
Partecipazioni azionarie	SV 0,00	0,00	0,00	0,00	0,00	0,00	
Totale titolo II	SV 0,00	0,00	0,00	0,00	0,00	0,00	
<b>SPESE IN CONTO CAPITALE (B)</b>							
Totale Programma (A+B+C)	CO 860.057,35	893.033,42	964.802,48	3.847.351,79	3.843.715,50	8.655.869,77	
	SV 0,00	0,00	0,00	0,00	0,00	0,00	
	T 860.057,35	893.033,42	964.802,48	3.847.351,79	3.843.715,50	8.655.869,77	

Interventi	Impegni ultimo esercizio chiuso	Previsioni definitive esercizio in corso	PREVISIONI DEL BILANCIO PLURIENNALE 2012 - 2014				Annotazioni
			2012	2013	2014	TOTALE	
I	3	4	5	6	7	8	9
Spese correnti							
Personale	CO 278.011,66 SV 0,00 T 278.011,66	280.088,90 0,00 280.088,90	276.202,34 0,00 276.202,34	276.202,34 0,00 276.202,34	276.202,34 0,00 276.202,34	828.607,02 0,00 828.607,02	
Acquisto di beni di consumo e/o di materie prime	CO 19.053,77 SV 0,00 T 19.053,77	24.751,64 0,00 24.751,64	23.751,64 0,00 23.751,64	23.751,64 0,00 23.751,64	23.751,64 0,00 23.751,64	71.254,92 0,00 71.254,92	
Prestazioni di servizi	CO 1.076.468,25 SV 0,00 T 1.076.468,25	1.103.541,00 0,00 1.103.541,00	1.075.902,50 0,00 1.075.902,50	1.075.902,50 0,00 1.075.902,50	1.075.902,50 0,00 1.075.902,50	3.227.707,50 0,00 3.227.707,50	
Utilizzo di beni di terzi	CO 7.000,00 SV 0,00 T 7.000,00	0,00 0,00 0,00	0,00 0,00 0,00	0,00 0,00 0,00	0,00 0,00 0,00	0,00 0,00 0,00	
Trasferimenti	CO 508.129,86 SV 0,00 T 508.129,86	512.612,04 0,00 512.612,04	461.649,51 0,00 461.649,51	461.649,51 0,00 461.649,51	461.649,51 0,00 461.649,51	1.384.948,53 0,00 1.384.948,53	
Interessi passivi ed oneri finanziari diversi	CO 41.869,65 SV 0,00 T 41.869,65	40.553,69 0,00 40.553,69	39.165,24 0,00 39.165,24	37.700,28 0,00 37.700,28	36.154,54 0,00 36.154,54	113.020,06 0,00 113.020,06	
Imposte e tasse	CO 18.410,57 SV 0,00 T 18.410,57	19.258,23 0,00 19.258,23	18.574,87 0,00 18.574,87	18.574,87 0,00 18.574,87	18.574,87 0,00 18.574,87	55.724,61 0,00 55.724,61	
Totale titolo I SPESE CORRENTI (A)	CO 1.948.943,76 SV 0,00 T 1.948.943,76	1.980.805,50 0,00 1.980.805,50	1.895.246,10 0,00 1.895.246,10	1.893.781,14 0,00 1.893.781,14	1.892.235,40 0,00 1.892.235,40	5.681.262,64 0,00 5.681.262,64	
Totale Programma (A+B+C)	CO 1.948.943,76 SV 0,00 T 1.948.943,76	1.980.805,50 0,00 1.980.805,50	1.895.246,10 0,00 1.895.246,10	1.893.781,14 0,00 1.893.781,14	1.892.235,40 0,00 1.892.235,40	5.681.262,64 0,00 5.681.262,64	

Programma: SVILUPPO ECONOMICO/SERVIZI PRODUTTIVI

Interventi	Impegni ultimo esercizio chiuso	Previsioni definitive esercizio in corso	PREVISIONI DEL BILANCIO PLURIENNALE 2012 - 2014				Annotazioni
			2012	2013	2014	TOTALE	
1	3	4	5	6	7	8	9
<b>Spese correnti</b>							
Personale	CO 87.660,58	125.543,65	86.138,33	86.138,33	86.138,33	258.414,99	
	SV 0,00	0,00	0,00	0,00	0,00	0,00	
	T 87.660,58	125.543,65	86.138,33	86.138,33	86.138,33	258.414,99	
Acquisto di beni di consumo e/o di materie prime	CO 0,00	0,00	0,00	0,00	0,00	0,00	
	SV 0,00	0,00	0,00	0,00	0,00	0,00	
	T 0,00	0,00	0,00	0,00	0,00	0,00	
Prestazioni di servizi	CO 70.290,78	27.369,60	18.300,00	18.300,00	18.300,00	54.900,00	
	SV 0,00	0,00	0,00	0,00	0,00	0,00	
	T 70.290,78	27.369,60	18.300,00	18.300,00	18.300,00	54.900,00	
Utilizzo di beni di terzi	CO 456,27	17.134,26	27.300,00	27.300,00	27.300,00	81.900,00	
	SV 0,00	0,00	0,00	0,00	0,00	0,00	
	T 456,27	17.134,26	27.300,00	27.300,00	27.300,00	81.900,00	
Trasferimenti	CO 4.131,67	13.034,64	13.043,11	13.043,11	13.043,11	39.129,33	
	SV 0,00	0,00	0,00	0,00	0,00	0,00	
	T 4.131,67	13.034,64	13.043,11	13.043,11	13.043,11	39.129,33	
Interessi passivi ed oneri finanziari diversi	CO 0,00	0,00	0,00	0,00	0,00	0,00	
	SV 0,00	0,00	0,00	0,00	0,00	0,00	
	T 0,00	0,00	0,00	0,00	0,00	0,00	
Imposte e tasse	CO 5.881,16	6.017,45	5.759,61	5.759,61	5.759,61	17.278,83	
	SV 0,00	0,00	0,00	0,00	0,00	0,00	
	T 5.881,16	6.017,45	5.759,61	5.759,61	5.759,61	17.278,83	
Totale titolo I	CO 168.420,46	189.099,60	150.541,05	150.541,05	150.541,05	451.623,15	
<b>SPESE CORRENTI (A)</b>	SV 0,00	0,00	0,00	0,00	0,00	0,00	
	T 168.420,46	189.099,60	150.541,05	150.541,05	150.541,05	451.623,15	
Totale Programma (A+B+C)	CO 168.420,46	189.099,60	150.541,05	150.541,05	150.541,05	451.623,15	
	SV 0,00	0,00	0,00	0,00	0,00	0,00	
	T 168.420,46	189.099,60	150.541,05	150.541,05	150.541,05	451.623,15	

Programma: INVESTIMENTI

Interventi	2	3	4	PREVISIONI DEL BILANCIO PLURIENNALE 2012 - 2014				Annotazioni
				2012	2013	2014	TOTALE	
1	5	6	7	8	9			
Spese in conto capitale								
Acquisizione di beni immobili	SV	1.522.911,04	1.807.897,95	1.265.220,00	905.000,00	905.000,00	3.075.220,00	
Espropri e servitu onerose	SV	0,00	0,00	0,00	0,00	0,00	0,00	
Acquisizione di beni mobili, macchine ed attrezzature tecnico-scientifiche	SV	25.800,00	267.236,60	61.300,00	0,00	0,00	61.300,00	
Incarichi professionali esterni	SV	58.548,93	77.243,96	45.000,00	50.000,00	50.000,00	145.000,00	
Trasferimenti di capitale	SV	261.100,32	260.519,11	115.000,00	90.000,00	90.000,00	295.000,00	
Partecipazioni azionarie	SV	0,00	0,00	0,00	0,00	0,00	0,00	
Conferimenti di capitale	SV	76.211,57	0,00	0,00	0,00	0,00	0,00	
Concessioni di crediti ed anticipazioni	SV	0,00	0,00	0,00	0,00	0,00	0,00	
Totale titolo II	SV	1.944.571,86	2.412.897,62	1.486.520,00	1.045.000,00	1.045.000,00	3.576.520,00	
<b>SPESE IN CONTO CAPITALE (B)</b>								
Totale Programma (A+B+C)	CO	0,00	0,00	0,00	0,00	0,00	0,00	
	SV	1.944.571,86	2.412.897,62	1.486.520,00	1.045.000,00	1.045.000,00	3.576.520,00	
	T	1.944.571,86	2.412.897,62	1.486.520,00	1.045.000,00	1.045.000,00	3.576.520,00	



Comune di Reggello  
Provincia di Firenze

# **BILANCIO PLURIENNALE**

## **PARTE II : SPESA**

Servizio: Funzioni generali di amministrazione, di gestione e di controllo  
Organi istituzionali, partecipazione e decentramento

Interventi	2	3	4	PREVISIONI DEL BILANCIO PLURIENNALE 2012 - 2014			8	9
				5	6	7		
		Impegni ultimo esercizio chiuso	Previsioni definitive esercizio in corso	2012	2013	2014		Annotazioni
<b>Titolo I</b>								
<b>SPESE CORRENTI</b>								
Acquisto di beni di consumo e/o di materie prime	CO	350,00	1.700,00	1.700,00	1.700,00	1.700,00	5.100,00	
	SV	0,00	0,00	0,00	0,00	0,00	0,00	
	T	350,00	1.700,00	1.700,00	1.700,00	1.700,00	5.100,00	
Prestazioni di servizi	CO	243.416,88	256.732,92	225.532,92	225.532,92	225.532,92	676.598,76	
	SV	0,00	0,00	0,00	0,00	0,00	0,00	
	T	243.416,88	256.732,92	225.532,92	225.532,92	225.532,92	676.598,76	
Trasferimenti	CO	525,74	0,00	0,00	0,00	0,00	0,00	
	SV	0,00	0,00	0,00	0,00	0,00	0,00	
	T	525,74	0,00	0,00	0,00	0,00	0,00	
Oneri straordinari della gestione corrente	CO	0,00	0,00	65.000,00	0,00	0,00	65.000,00	
	SV	0,00	0,00	0,00	0,00	0,00	0,00	
	T	0,00	0,00	65.000,00	0,00	0,00	65.000,00	
<b>Totale titolo I</b>	CO	244.292,62	258.432,92	292.232,92	227.232,92	227.232,92	746.698,76	
	SV	0,00	0,00	0,00	0,00	0,00	0,00	
	T	244.292,62	258.432,92	292.232,92	227.232,92	227.232,92	746.698,76	
<b>Titolo II</b>								
<b>SPESE IN CONTO CAPITALE</b>								
Acquisizione di beni mobili, macchine ed attrezzature tecnico-scientifiche	SV	0,00	0,00	0,00	0,00	0,00	0,00	
<b>Totale titolo II</b>	SV	0,00	0,00	0,00	0,00	0,00	0,00	
<b>SPESE IN CONTO CAPITALE (B)</b>								
<b>Totale Servizio (A+B+C)</b>	CO	244.292,62	258.432,92	292.232,92	227.232,92	227.232,92	746.698,76	
	SV	0,00	0,00	0,00	0,00	0,00	0,00	
	T	244.292,62	258.432,92	292.232,92	227.232,92	227.232,92	746.698,76	



Servizio: Funzioni generali di amministrazione, di gestione e di controllo  
 Segreteria generale, personale e organizzazione

Interventi	2	3	4	PREVISIONI DEL BILANCIO PLURIENNALE 2012 - 2014				Annotazioni		
				2012	2013	2014	TOTALE			
				5	6	7	8			
1									9	
Titolo I										
<b>SPESE CORRENTI</b>										
Personale	CO	422.218,88	450.461,58	445.792,42	439.900,53	439.900,53	1.325.593,48			
	SV	0,00	0,00	0,00	0,00	0,00	0,00			
	T	422.218,88	450.461,58	445.792,42	439.900,53	439.900,53	1.325.593,48			
Acquisto di beni di consumo e/o di materie prime	CO	1.995,00	1.400,00	1.400,00	1.400,00	1.400,00	4.200,00			
	SV	0,00	0,00	0,00	0,00	0,00	0,00			
	T	1.995,00	1.400,00	1.400,00	1.400,00	1.400,00	4.200,00			
Prestazioni di servizi	CO	409.297,73	435.828,15	372.801,24	321.301,24	321.301,24	1.015.403,72			
	SV	0,00	0,00	0,00	0,00	0,00	0,00			
	T	409.297,73	435.828,15	372.801,24	321.301,24	321.301,24	1.015.403,72			
Utilizzo di beni di terzi	CO	8.928,00	9.800,00	9.800,00	9.800,00	9.800,00	29.400,00			
	SV	0,00	0,00	0,00	0,00	0,00	0,00			
	T	8.928,00	9.800,00	9.800,00	9.800,00	9.800,00	29.400,00			
Trasferimenti	CO	34.434,05	30.329,55	30.329,55	30.329,55	30.329,55	90.988,65			
	SV	0,00	0,00	0,00	0,00	0,00	0,00			
	T	34.434,05	30.329,55	30.329,55	30.329,55	30.329,55	90.988,65			
Interessi passivi ed oneri finanziari diversi	CO	0,00	0,00	0,00	0,00	0,00	0,00			
	SV	0,00	0,00	0,00	0,00	0,00	0,00			
	T	0,00	0,00	0,00	0,00	0,00	0,00			
Imposte e tasse	CO	26.823,32	28.938,20	28.172,61	28.084,21	28.084,21	84.341,03			
	SV	0,00	0,00	0,00	0,00	0,00	0,00			
	T	26.823,32	28.938,20	28.172,61	28.084,21	28.084,21	84.341,03			
Oneri straordinari della gestione corrente	CO	160.132,42	130.000,00	40.000,00	1.000,00	1.000,00	42.000,00			
	SV	0,00	0,00	0,00	0,00	0,00	0,00			
	T	160.132,42	130.000,00	40.000,00	1.000,00	1.000,00	42.000,00			

Servizio: Funzioni generali di amministrazione, di gestione e di controllo  
 Segreteria generale, personale e organizzazione

Interventi	I	2	Impegni ultimo esercizio chiuso	3	Previsioni definitive esercizio in corso	4	PREVISIONI DEL BILANCIO PLURIENNALE 2012 - 2014				Annotazioni
							2012	2013	2014	TOTALE	
							5	6	7	8	9
Ammortamenti di esercizio	CO		0,00		0,00		0,00	0,00	0,00	0,00	
	SV		0,00		0,00		0,00	0,00	0,00	0,00	
	T		0,00		0,00		0,00	0,00	0,00	0,00	
Fondo di riserva	CO		0,00		0,00		0,00	0,00	0,00	0,00	
	SV		0,00		0,00		0,00	0,00	0,00	0,00	
	T		0,00		0,00		0,00	0,00	0,00	0,00	
Totale titolo I	CO		1.063.829,40		1.086.757,48		928.295,82	831.815,53	831.815,53	2.591.926,88	
SPESA CORRENTI (A)	SV		0,00		0,00		0,00	0,00	0,00	0,00	
	T		1.063.829,40		1.086.757,48		928.295,82	831.815,53	831.815,53	2.591.926,88	
TITOLO II											
SPESA IN CONTO CAPITALE	SV		12.000,00		28.538,23		13.000,00	0,00	0,00	13.000,00	
Acquisizione di beni mobili, macchine ed attrezzature tecnico-scientifiche	SV		0,00		0,00		0,00	0,00	0,00	0,00	
Incarichi professionali esterni											
Totale titolo II	SV		12.000,00		28.538,23		13.000,00	0,00	0,00	13.000,00	
SPESA IN CONTO CAPITALE (B)											
Totale Servizio (A+B+C)	CO		1.063.829,40		1.086.757,48		928.295,82	831.815,53	831.815,53	2.591.926,88	
	SV		12.000,00		28.538,23		13.000,00	0,00	0,00	13.000,00	
	T		1.075.829,40		1.115.295,71		941.295,82	831.815,53	831.815,53	2.604.926,88	



Servizio: Funzioni generali di amministrazione, di gestione e di controllo  
 Gestione economica, finanziaria, programmazione, provveditorato e controllo di gestione

Interventi	2	3	4	PREVISIONI DEL BILANCIO PLURIENNALE 2012 - 2014				9
				5	6	7	8	
I	2	3	4	5	6	7	8	9
Rimborso di quota capitale di mutui e prestiti	CO	329.316,16	329.539,10	345.833,42	362.964,95	380.978,32	1.089.776,69	
	SV	0,00	0,00	0,00	0,00	0,00	0,00	
	T	329.316,16	329.539,10	345.833,42	362.964,95	380.978,32	1.089.776,69	
Rimborso di quota capitale di debiti pluriennali	CO	0,00	0,00	0,00	0,00	0,00	0,00	
	SV	0,00	0,00	0,00	0,00	0,00	0,00	
	T	0,00	0,00	0,00	0,00	0,00	0,00	
Totale titolo III SPESE PER RIMBORSO DEI PRESTITI (C)	CO	329.316,16	329.539,10	345.833,42	362.964,95	380.978,32	1.089.776,69	
	SV	0,00	0,00	0,00	0,00	0,00	0,00	
	T	329.316,16	329.539,10	345.833,42	362.964,95	380.978,32	1.089.776,69	
Totale Servizio (A+B+C)	CO	671.860,05	708.419,74	675.885,60	651.017,13	669.030,50	1.995.933,23	
	SV	0,00	0,00	0,00	0,00	0,00	0,00	
	T	671.860,05	708.419,74	675.885,60	651.017,13	669.030,50	1.995.933,23	

Servizio: Funzioni generali di amministrazione, di gestione e di controllo  
 Gestione delle entrate tributarie e servizi fiscali

Interventi	2	3	4	PREVISIONI DEL BILANCIO PLURIENNALE 2012 - 2014			8	9
				2012	2013	2014		
<b>Titolo I</b>								
<b>SPESE CORRENTI</b>								
Personale	CO	76.339,06	77.535,05	78.330,13	78.330,13	78.330,13	234.990,39	
	SV	0,00	0,00	0,00	0,00	0,00	0,00	
	T	76.339,06	77.535,05	78.330,13	78.330,13	78.330,13	234.990,39	
Prestazioni di servizi	CO	19.449,13	57.300,00	47.300,00	47.300,00	47.300,00	141.900,00	
	SV	0,00	0,00	0,00	0,00	0,00	0,00	
	T	19.449,13	57.300,00	47.300,00	47.300,00	47.300,00	141.900,00	
Trasferimenti	CO	55.000,00	41.000,00	41.000,00	11.000,00	11.000,00	63.000,00	
	SV	0,00	0,00	0,00	0,00	0,00	0,00	
	T	55.000,00	41.000,00	41.000,00	11.000,00	11.000,00	63.000,00	
Imposte e tasse	CO	5.105,41	5.289,20	5.292,79	5.292,79	5.292,79	15.878,37	
	SV	0,00	0,00	0,00	0,00	0,00	0,00	
	T	5.105,41	5.289,20	5.292,79	5.292,79	5.292,79	15.878,37	
Oneri straordinari della gestione corrente	CO	0,00	0,00	0,00	0,00	0,00	0,00	
	SV	0,00	0,00	0,00	0,00	0,00	0,00	
	T	0,00	0,00	0,00	0,00	0,00	0,00	
<b>Totale titolo I</b>	CO	155.893,60	181.124,25	171.922,92	141.922,92	141.922,92	455.768,76	
<b>SPESE CORRENTI (A)</b>	SV	0,00	0,00	0,00	0,00	0,00	0,00	
	T	155.893,60	181.124,25	171.922,92	141.922,92	141.922,92	455.768,76	
<b>Totale Servizio (A+B+C)</b>	CO	155.893,60	181.124,25	171.922,92	141.922,92	141.922,92	455.768,76	
	SV	0,00	0,00	0,00	0,00	0,00	0,00	
	T	155.893,60	181.124,25	171.922,92	141.922,92	141.922,92	455.768,76	



Servizio: Funzioni generali di amministrazione, di gestione e di controllo  
 Gestione dei beni demaniali e patrimoniali

Interventi	2	3	4	PREVISIONI DEL BILANCIO PLURIENNALE 2012 - 2014			9
				5	6	7	
I				2012	2013	2014	TOTALE
Impegni ultimo esercizio chiuso			Previsioni definitive esercizio in corso				
Ammortamenti di esercizio	CO	0,00	0,00	0,00	0,00	0,00	0,00
	SV	0,00	0,00	0,00	0,00	0,00	0,00
	T	0,00	0,00	0,00	0,00	0,00	0,00
Totale titolo I	CO	253.442,82	300.207,07	303.200,83	298.141,12	297.024,96	898.366,91
<b>SPESE CORRENTI (A)</b>	SV	0,00	0,00	0,00	0,00	0,00	0,00
	T	253.442,82	300.207,07	303.200,83	298.141,12	297.024,96	898.366,91
<b>TITOLO II</b>							
<b>SPESE IN CONTO CAPITALE</b>							
Acquisizione di beni immobili	SV	340.026,94	371.499,31	823.220,00	660.000,00	660.000,00	2.143.220,00
Espropri e servitu onerose	SV	0,00	0,00	0,00	0,00	0,00	0,00
Acquisizione di beni mobili, macchine ed attrezzature tecnico-scientifiche	SV	2.000,00	2.000,00	2.000,00	0,00	0,00	2.000,00
Incanchi professionali esterni	SV	0,00	0,00	0,00	0,00	0,00	0,00
Trasferimenti di capitale	SV	96.000,00	60.393,11	25.000,00	0,00	0,00	25.000,00
Totale titolo II	SV	438.026,94	433.892,42	850.220,00	660.000,00	660.000,00	2.170.220,00
<b>SPESE IN CONTO CAPITALE (B)</b>							

Servizio: Funzioni generali di amministrazione, di gestione e di controllo  
Gestione dei beni demaniali e patrimoniali

Interventi	2	3	4	PREVISIONI DEL BILANCIO PLURIENNALE 2012 - 2014			8	9
				5	6	7		
		Impegni ultimo esercizio chiuso	Previsioni definitive esercizio in corso	2012	2013	2014	TOTALE	Annatazioni
TITOLO III								
SPESE PER RIMBORSO DEI PRESTITI								
Rimborso di quota capitale di mutui e prestiti	CO	0,00	0,00	0,00	0,00	0,00	0,00	
	SV	0,00	0,00	0,00	0,00	0,00	0,00	
	T	0,00	0,00	0,00	0,00	0,00	0,00	
Rimborso di quota capitale di debiti pluriennali	CO	0,00	0,00	0,00	0,00	0,00	0,00	
	SV	0,00	0,00	0,00	0,00	0,00	0,00	
	T	0,00	0,00	0,00	0,00	0,00	0,00	
Totale titolo III	CO	0,00	0,00	0,00	0,00	0,00	0,00	
SPESE PER RIMBORSO DEI PRESTITI (C)	SV	0,00	0,00	0,00	0,00	0,00	0,00	
	T	0,00	0,00	0,00	0,00	0,00	0,00	
Totale Servizio (A+B+C)	CO	253.442,82	300.207,07	303.200,83	298.141,12	297.024,96	898.366,91	
	SV	438.026,94	433.892,42	850.220,00	660.000,00	660.000,00	2.170.220,00	
	T	691.469,76	734.099,49	1.153.420,83	958.141,12	957.024,96	3.068.586,91	





Servizio: Funzioni generali di amministrazione, di gestione e di controllo  
Ufficio tecnico

Interventi	2	Impegni ultimo esercizio chiuso	Previsioni definitive esercizio in corso	PREVISIONI DEL BILANCIO PLURIENNALE 2012 - 2014			Annotazioni
				2012	2013	2014	
I	3	4	5	6	7	8	9
TOTALE							
Incarichi professionali esterni	SV	8.548,93	57.243,96	25.000,00	50.000,00	50.000,00	125.000,00
Totale titolo II SPESE IN CONTO CAPITALE (B)	SV	8.548,93	57.243,96	25.000,00	50.000,00	50.000,00	125.000,00
Totale Servizio (A+B+C)	CO	259.370,99	290.816,58	296.069,39	296.069,39	296.069,39	888.208,17
	SV	8.548,93	57.243,96	25.000,00	50.000,00	50.000,00	125.000,00
	T	267.919,92	348.060,54	321.069,39	346.069,39	346.069,39	1.013.208,17

Servizio: Funzioni generali di amministrazione, di gestione e di controllo  
Anagrafe, stato civile, elettorale, leva e servizio statistico

Interventi	2	3	4	PREVISIONI DEL BILANCIO PLURIENNALE 2012 - 2014			8	9
				2012	2013	2014		
<b>Titolo I</b>								
<b>SPESE CORRENTI</b>								
Personale	CO	127.138,63	127.020,49	119.224,16	119.224,16	119.224,16	357.672,48	
	SV	0,00	0,00	0,00	0,00	0,00	0,00	
	T	127.138,63	127.020,49	119.224,16	119.224,16	119.224,16	357.672,48	
Prestazioni di servizi	CO	3.155,90	3.400,00	3.200,00	3.200,00	3.200,00	9.600,00	
	SV	0,00	0,00	0,00	0,00	0,00	0,00	
	T	3.155,90	3.400,00	3.200,00	3.200,00	3.200,00	9.600,00	
Trasferimenti	CO	6.637,48	10.000,00	10.000,00	10.000,00	10.000,00	30.000,00	
	SV	0,00	0,00	0,00	0,00	0,00	0,00	
	T	6.637,48	10.000,00	10.000,00	10.000,00	10.000,00	30.000,00	
Imposte e tasse	CO	8.403,26	8.661,04	7.955,47	7.955,47	7.955,47	23.866,41	
	SV	0,00	0,00	0,00	0,00	0,00	0,00	
	T	8.403,26	8.661,04	7.955,47	7.955,47	7.955,47	23.866,41	
Oneri straordinari della gestione corrente	CO	0,00	0,00	0,00	0,00	0,00	0,00	
	SV	0,00	0,00	0,00	0,00	0,00	0,00	
	T	0,00	0,00	0,00	0,00	0,00	0,00	
<b>Totale titolo I</b>	CO	145.335,27	149.081,53	140.379,63	140.379,63	140.379,63	421.138,89	
<b>SPESE CORRENTI (A)</b>	SV	0,00	0,00	0,00	0,00	0,00	0,00	
	T	145.335,27	149.081,53	140.379,63	140.379,63	140.379,63	421.138,89	
<b>Totale Servizio (A+B+C)</b>	CO	145.335,27	149.081,53	140.379,63	140.379,63	140.379,63	421.138,89	
	SV	0,00	0,00	0,00	0,00	0,00	0,00	
	T	145.335,27	149.081,53	140.379,63	140.379,63	140.379,63	421.138,89	

Servizio: Funzioni generali di amministrazione, di gestione e di controllo  
Altri servizi generali

Interventi	2	Impegni ultimo esercizio chiuso	4	PREVISIONI DEL BILANCIO PLURIENNALE 2012 - 2014				Annotazioni
				2012	2013	2014	TOTALE	
1	3	4	5	6	7	8	9	
<b>Titolo I</b>								
<b>SPESE CORRENTI</b>								
Personale	CO	311.354,07	311.354,07	300.262,88	300.262,88	300.262,88	900.788,64	
	SV	0,00	0,00	0,00	0,00	0,00	0,00	
	T	311.354,07	311.354,07	300.262,88	300.262,88	300.262,88	900.788,64	
Acquisto di beni di consumo e/o di materie prime	CO	0,00	5.000,00	0,00	0,00	0,00	0,00	
	SV	0,00	0,00	0,00	0,00	0,00	0,00	
	T	0,00	5.000,00	0,00	0,00	0,00	0,00	
Prestazioni di servizi	CO	0,00	10.000,00	0,00	0,00	0,00	0,00	
	SV	0,00	0,00	0,00	0,00	0,00	0,00	
	T	0,00	10.000,00	0,00	0,00	0,00	0,00	
Utilizzo di beni di terzi	CO	0,00	0,00	0,00	0,00	0,00	0,00	
	SV	0,00	0,00	0,00	0,00	0,00	0,00	
	T	0,00	0,00	0,00	0,00	0,00	0,00	
Trasferimenti	CO	14.000,00	9.183,14	0,00	0,00	0,00	0,00	
	SV	0,00	0,00	0,00	0,00	0,00	0,00	
	T	14.000,00	9.183,14	0,00	0,00	0,00	0,00	
Interessi passivi ed oneri finanziari diversi	CO	0,00	0,00	0,00	0,00	0,00	0,00	
	SV	0,00	0,00	0,00	0,00	0,00	0,00	
	T	0,00	0,00	0,00	0,00	0,00	0,00	
Imposte e tasse	CO	21.377,29	21.377,30	20.615,58	20.615,58	20.615,58	61.846,74	
	SV	0,00	0,00	0,00	0,00	0,00	0,00	
	T	21.377,29	21.377,30	20.615,58	20.615,58	20.615,58	61.846,74	
Fondo di svalutazione crediti	CO	0,00	1.333.422,54	131.267,38	130.000,00	130.000,00	391.267,38	
	SV	0,00	0,00	0,00	0,00	0,00	0,00	
	T	0,00	1.333.422,54	131.267,38	130.000,00	130.000,00	391.267,38	

Servizio: Funzioni generali di amministrazione, di gestione e di controllo  
Altri servizi generali

Interventi	2	Impegni ultimo esercizio chiuso	Previsioni definitive esercizio in corso	PREVISIONI DEL BILANCIO PLURIENNALE 2012 - 2014				Annullazioni
				2012	2013	2014	TOTALE	
I	3	4	5	6	7	8	9	
Fondo di riserva	CO	0,00	18.142,71	78.084,03	68.351,48	68.351,44	214.786,95	
	SV	0,00	0,00	0,00	0,00	0,00	0,00	
	T	0,00	18.142,71	78.084,03	68.351,48	68.351,44	214.786,95	
<b>Totale titolo I SPESE CORRENTI (A)</b>	CO	346.731,36	1.708.479,76	530.229,87	519.229,94	519.229,90	1.568.689,71	
	SV	0,00	0,00	0,00	0,00	0,00	0,00	
	T	346.731,36	1.708.479,76	530.229,87	519.229,94	519.229,90	1.568.689,71	
<b>Titolo II SPESE IN CONTO CAPITALE</b>								
Espropri e servitu onerose	SV	0,00	0,00	0,00	0,00	0,00	0,00	
	SV	0,00	0,00	0,00	0,00	0,00	0,00	
<b>Totale titolo II SPESE IN CONTO CAPITALE (B)</b>								
	CO	346.731,36	1.708.479,76	530.229,87	519.229,94	519.229,90	1.568.689,71	
	SV	0,00	0,00	0,00	0,00	0,00	0,00	
	T	346.731,36	1.708.479,76	530.229,87	519.229,94	519.229,90	1.568.689,71	

Interventi	2	Impegni ultimo esercizio chiuso	Previsioni definitive esercizio in corso	PREVISIONI DEL BILANCIO PLURIENNALE 2012 - 2014			Annotazioni
				2012	2013	2014	
1	3	4	5	6	7	8	9
						TOTALE	
<b>Titolo I</b>							
<b>SPESA CORRENTI</b>							
Personale							
CO	329.000,55	324.922,64	323.492,60	323.492,60	323.492,60	970.477,80	
SV	0,00	0,00	0,00	0,00	0,00	0,00	
T	329.000,55	324.922,64	323.492,60	323.492,60	323.492,60	970.477,80	
Acquisto di beni di consumo e/o di materie prime							
CO	29.575,57	37.000,00	34.000,00	34.000,00	34.000,00	102.000,00	
SV	0,00	0,00	0,00	0,00	0,00	0,00	
T	29.575,57	37.000,00	34.000,00	34.000,00	34.000,00	102.000,00	
Prestazioni di servizi							
CO	17.183,98	14.292,52	14.342,52	14.342,52	14.342,52	43.027,56	
SV	0,00	0,00	0,00	0,00	0,00	0,00	
T	17.183,98	14.292,52	14.342,52	14.342,52	14.342,52	43.027,56	
Utilizzo di beni di terzi							
CO	0,00	12.500,00	16.000,00	16.000,00	16.000,00	48.000,00	
SV	0,00	0,00	0,00	0,00	0,00	0,00	
T	0,00	12.500,00	16.000,00	16.000,00	16.000,00	48.000,00	
Trasferimenti							
CO	2.058,60	3.200,00	3.200,00	3.200,00	3.200,00	9.600,00	
SV	0,00	0,00	0,00	0,00	0,00	0,00	
T	2.058,60	3.200,00	3.200,00	3.200,00	3.200,00	9.600,00	
Imposte e tasse							
CO	22.518,88	22.517,44	22.001,47	22.001,47	22.001,47	66.004,41	
SV	0,00	0,00	0,00	0,00	0,00	0,00	
T	22.518,88	22.517,44	22.001,47	22.001,47	22.001,47	66.004,41	
<b>Totale titolo I</b>							
CO	400.337,58	414.432,60	413.036,59	413.036,59	413.036,59	1.239.109,77	
SV	0,00	0,00	0,00	0,00	0,00	0,00	
T	400.337,58	414.432,60	413.036,59	413.036,59	413.036,59	1.239.109,77	

Servizio: Funzioni di polizia locale  
Polizia Municipale

Interventi	2	Impegni ultimo esercizio chiuso	Previsioni definitive esercizio in corso	PREVISIONI DEL BILANCIO PLURIENNALE 2012 - 2014				Annotazioni
				2012	2013	2014	TOTALE	
I	3	4	5	6	7	8	9	
Titolo II								
<b>SPESE IN CONTO CAPITALE</b>								
Acquisizione di beni mobili, macchine ed attrezzature tecnico-scientifiche	SV	0,00	0,00	0,00	0,00	0,00	0,00	
Totale titolo II	SV	0,00	0,00	0,00	0,00	0,00	0,00	
<b>SPESE IN CONTO CAPITALE (B)</b>								
Totale Servizio (A+B+C)	CO	400.337,58	414.432,60	413.036,59	413.036,59	413.036,59	1.239.109,77	
	SV	0,00	0,00	0,00	0,00	0,00	0,00	
	T	400.337,58	414.432,60	413.036,59	413.036,59	413.036,59	1.239.109,77	





Interventi	2	Impegni ultimo esercizio chiuso	Previsioni definitive esercizio in corso	PREVISIONI DEL BILANCIO PLURIENNALE 2012 - 2014				Annotazioni
				2012	2013	2014	TOTALE	
I	3	4	5	6	7	8	9	
Incarichi professionali esterni	SV	0,00	0,00	0,00	0,00	0,00	0,00	
Totale titolo II SPESE IN CONTO CAPITALE (B)	SV	0,00	0,00	0,00	0,00	0,00	0,00	
Totale Servizio (A+B+C)	CO	118.546,39	130.777,45	125.294,08	111.163,08	109.982,39	346.439,55	
	SV	0,00	0,00	0,00	0,00	0,00	0,00	
	T	118.546,39	130.777,45	125.294,08	111.163,08	109.982,39	346.439,55	

Servizio: Funzioni di istruzione pubblica  
Istruzione elementare

Interventi	2	Impegni ultimo esercizio chiuso	4	PREVISIONI DEL BILANCIO PLURIENNALE 2012 - 2014				Ammortamenti
				Previsioni definitive esercizio in corso	2012	2013	2014	
I	2	3	4	5	6	7	8	9
<b>Titolo I</b>								
<b>SPESA CORRENTI</b>								
Personale	CO	0,00	0,00	0,00	0,00	0,00	0,00	0,00
	SV	0,00	0,00	0,00	0,00	0,00	0,00	0,00
	T	0,00	0,00	0,00	0,00	0,00	0,00	0,00
Acquisto di beni di consumo e/o di materie prime	CO	13.464,36	16.300,00	16.300,00	16.300,00	16.300,00	48.900,00	
	SV	0,00	0,00	0,00	0,00	0,00	0,00	
	T	13.464,36	16.300,00	16.300,00	16.300,00	16.300,00	48.900,00	
Prestazioni di servizi	CO	65.452,24	69.811,60	70.000,00	63.800,00	63.800,00	197.600,00	
	SV	0,00	0,00	0,00	0,00	0,00	0,00	
	T	65.452,24	69.811,60	70.000,00	63.800,00	63.800,00	197.600,00	
Trasferimenti	CO	0,00	0,00	0,00	0,00	0,00	0,00	
	SV	0,00	0,00	0,00	0,00	0,00	0,00	
	T	0,00	0,00	0,00	0,00	0,00	0,00	
Interessi passivi ed oneri finanziari diversi	CO	11.280,20	11.020,91	10.751,29	10.470,96	10.179,46	31.401,71	
	SV	0,00	0,00	0,00	0,00	0,00	0,00	
	T	11.280,20	11.020,91	10.751,29	10.470,96	10.179,46	31.401,71	
Imposte e tasse	CO	0,00	0,00	0,00	0,00	0,00	0,00	
	SV	0,00	0,00	0,00	0,00	0,00	0,00	
	T	0,00	0,00	0,00	0,00	0,00	0,00	
<b>Totale titolo I</b>	CO	90.196,80	97.132,51	97.051,29	90.570,96	90.279,46	277.901,71	
<b>SPESA CORRENTI (A)</b>	SV	0,00	0,00	0,00	0,00	0,00	0,00	
	T	90.196,80	97.132,51	97.051,29	90.570,96	90.279,46	277.901,71	
<b>Titolo II</b>								
<b>SPESA IN CONTO CAPITALE</b>								
Acquisizione di beni immobili	SV	0,00	7.000,00	0,00	0,00	0,00	0,00	0,00

Servizio: Funzioni di istruzione pubblica  
Istruzione elementare

Interventi	2	3	4	PREVISIONI DEL BILANCIO PLURIENNALE 2012 - 2014				9
				5	6	7	8	
		Impegni ultimo esercizio chiuso	Previsioni definitive esercizio in corso	2012	2013	2014	TOTALE	Annotazioni
Incarichi professionali esterni	SV	0,00	0,00	0,00	0,00	0,00	0,00	
Totale titolo II SPESE IN CONTO CAPITALE (B)	SV	0,00	7.000,00	0,00	0,00	0,00	0,00	
Totale Servizio (A+B+C)	CO	90.196,80	97.132,51	97.051,29	90.570,96	90.279,46	277.901,71	
	SV	0,00	7.000,00	0,00	0,00	0,00	0,00	
	T	90.196,80	104.132,51	97.051,29	90.570,96	90.279,46	277.901,71	

Servizio: Funzioni di istruzione pubblica  
Istruzione media

Interventi	2	Impegni ultimo esercizio chiuso	Previsioni definitive esercizio in corso	PREVISIONI DEL BILANCIO PLURIENNALE 2012 - 2014			9
				2012	2013	2014	
I	3	4	5	6	7	8	
<b>Titolo I</b>							
<b>SPESE CORRENTI</b>							
Acquisto di beni di consumo e/o di materie prime	CO SV T	5.990,29 0,00 5.990,29	6.051,64 0,00 6.051,64	5.551,64 0,00 5.551,64	5.551,64 0,00 5.551,64	16.654,92 0,00 16.654,92	
Prestazioni di servizi	CO SV T	51.276,00 0,00 51.276,00	56.300,00 0,00 56.300,00	55.300,00 0,00 55.300,00	55.300,00 0,00 55.300,00	165.900,00 0,00 165.900,00	
Interessi passivi ed oneri finanziari diversi	CO SV T	5.226,96 0,00 5.226,96	5.106,81 0,00 5.106,81	4.981,88 0,00 4.981,88	4.851,97 0,00 4.851,97	14.550,76 0,00 14.550,76	
<b>Totale titolo I</b>	CO	62.493,25	67.458,45	65.833,52	65.703,61	197.105,68	
<b>SPESE CORRENTI (A)</b>	SV T	0,00 62.493,25	0,00 67.458,45	0,00 65.833,52	0,00 65.703,61	0,00 197.105,68	
<b>Titolo II</b>							
<b>SPESE IN CONTO CAPITALE</b>							
Acquisizione di beni immobili	SV	0,00	700.000,00	0,00	0,00	0,00	
<b>Espropri e servitu onerose</b>	SV	0,00	0,00	0,00	0,00	0,00	
Acquisizione di beni mobili, macchine ed attrezzature tecnico-scientifiche	SV	0,00	0,00	0,00	0,00	0,00	

## BILANCIO PLURIENNALE 2012 - 2014

Servizio: Funzioni di istruzione pubblica  
Istruzione media

Interventi	2	Impegni ultimo esercizio chiuso	Previsioni definitive esercizio in corso	PREVISIONI DEL BILANCIO PLURIENNALE 2012 - 2014				Annotazioni
				2012	2013	2014	TOTALE	
I	3	4	5	6	7	8	9	
Incarichi professionali esterni	SV	50.000,00	0,00	0,00	0,00	0,00	0,00	
Totale titolo II SPESE IN CONTO CAPITALE (B)	SV	50.000,00	700.000,00	0,00	0,00	0,00	0,00	
Totale Servizio (A+B+C)	CO	62.493,25	67.458,45	65.833,52	65.703,61	65.568,55	197.105,68	
	SV	50.000,00	700.000,00	0,00	0,00	0,00	0,00	
	T	112.493,25	767.458,45	65.833,52	65.703,61	65.568,55	197.105,68	

Servizio: Funzioni di istruzione pubblica  
Assistenza scolastica, trasporto, refezione ed altri servizi

Interventi	2	3	4	PREVISIONI DEL BILANCIO PLURIENNALE 2012 - 2014			8	9
				2012	2013	2014		
<b>Titolo I</b>								
<b>SPESE CORRENTI</b>								
Personale	CO	195.865,62	149.693,84	145.300,76	145.300,76	145.300,76	435.902,28	
	SV	0,00	0,00	0,00	0,00	0,00	0,00	
	T	195.865,62	149.693,84	145.300,76	145.300,76	145.300,76	435.902,28	
Acquisto di beni di consumo e/o di materie prime	CO	41.096,65	46.991,68	42.403,28	42.403,28	42.403,28	127.209,84	
	SV	0,00	0,00	0,00	0,00	0,00	0,00	
	T	41.096,65	46.991,68	42.403,28	42.403,28	42.403,28	127.209,84	
Prestazioni di servizi	CO	499.829,38	558.194,45	584.825,00	574.825,00	574.825,00	1.734.475,00	
	SV	0,00	0,00	0,00	0,00	0,00	0,00	
	T	499.829,38	558.194,45	584.825,00	574.825,00	574.825,00	1.734.475,00	
Utilizzo di beni di terzi	CO	0,00	0,00	0,00	0,00	0,00	0,00	
	SV	0,00	0,00	0,00	0,00	0,00	0,00	
	T	0,00	0,00	0,00	0,00	0,00	0,00	
Trasferimenti	CO	119.964,56	120.600,00	118.300,00	118.300,00	118.300,00	354.900,00	
	SV	0,00	0,00	0,00	0,00	0,00	0,00	
	T	119.964,56	120.600,00	118.300,00	118.300,00	118.300,00	354.900,00	
Interessi passivi ed oneri finanziari diversi	CO	14.306,37	13.675,98	13.008,59	12.302,04	11.553,93	36.864,56	
	SV	0,00	0,00	0,00	0,00	0,00	0,00	
	T	14.306,37	13.675,98	13.008,59	12.302,04	11.553,93	36.864,56	
Imposte e tasse	CO	14.743,98	12.698,92	12.455,47	12.455,47	12.455,47	37.366,41	
	SV	0,00	0,00	0,00	0,00	0,00	0,00	
	T	14.743,98	12.698,92	12.455,47	12.455,47	12.455,47	37.366,41	

Servizio: Funzioni di istruzione pubblica  
Assistenza scolastica, trasporto, refezione ed altri servizi

Interventi	2	3	4	PREVISIONI DEL BILANCIO PLURIENNALE 2012 - 2014				Annotazioni
				5	6	7	8	
		Impegni ultimo esercizio chiuso	Previsioni definitive esercizio in corso	2012	2013	2014	TOTALE	9
Oneri straordinari della gestione corrente	CO	0,00	0,00	0,00	0,00	0,00	0,00	
	SV	0,00	0,00	0,00	0,00	0,00	0,00	
	T	0,00	0,00	0,00	0,00	0,00	0,00	
<b>Totale titolo I</b>	CO	885.806,56	901.854,87	916.293,10	905.586,55	904.838,44	2.726.718,09	
<b>SPESE CORRENTI (A)</b>	SV	0,00	0,00	0,00	0,00	0,00	0,00	
	T	885.806,56	901.854,87	916.293,10	905.586,55	904.838,44	2.726.718,09	
<b>Titolo II</b>								
<b>SPESE IN CONTO CAPITALE</b>								
Acquisizione di beni mobili, macchine ed attrezzature tecnico-scientifiche	SV	0,00	0,00	0,00	0,00	0,00	0,00	
<b>Totale titolo II</b>	SV	0,00	0,00	0,00	0,00	0,00	0,00	
<b>SPESE IN CONTO CAPITALE (B)</b>								
<b>Totale Servizio</b> <b>(A+B+C)</b>	CO	885.806,56	901.854,87	916.293,10	905.586,55	904.838,44	2.726.718,09	
	SV	0,00	0,00	0,00	0,00	0,00	0,00	
	T	885.806,56	901.854,87	916.293,10	905.586,55	904.838,44	2.726.718,09	





Servizio: Funzioni relative alla cultura ed ai beni culturali  
Biblioteche, musei e pinacoteche

Interventi	2	Impegni ultimo esercizio chiuso	4	PREVISIONI DEL BILANCIO PLURIENNALE 2012 - 2014				Annotazioni
				2012	2013	2014	TOTALE	
I	3	5	6	7	8	9		
Acquisizione di beni mobili, macchine ed attrezzature tecnico-scientifiche	SV	0,00	3.000,00	0,00	0,00	0,00	0,00	
Totale titolo II SPESE IN CONTO CAPITALE (B)	SV	40.000,00	3.000,00	0,00	0,00	0,00	0,00	
Totale Servizio (A+B+C)	CO	190.606,05	181.767,58	173.640,88	173.234,25	172.809,07	519.684,20	
	SV	40.000,00	3.000,00	0,00	0,00	0,00	0,00	
	T	230.606,05	184.767,58	173.640,88	173.234,25	172.809,07	519.684,20	



Servizio: Funzioni relative alla cultura ed ai beni culturali  
Teatri, attività culturali e servizi diversi nel settore culturale

Interventi	2	Impegni ultimo esercizio chiuso 3	Previsioni definitive esercizio in corso 4	PREVISIONI DEL BILANCIO PLURIENNALE 2012 - 2014				Annotazioni
				2012 5	2013 6	2014 7	TOTALE 8	
Trasferimenti di capitale	SV	0,00	0,00	0,00	0,00	0,00	0,00	
Totale titolo II SPESE IN CONTO CAPITALE (B)	SV	0,00	0,00	0,00	0,00	0,00	0,00	
Totale Servizio (A+B+C)	CO	52.391,34	52.299,66	34.069,87	24.882,91	24.688,51	83.641,29	
	SV	0,00	0,00	0,00	0,00	0,00	0,00	
	T	52.391,34	52.299,66	34.069,87	24.882,91	24.688,51	83.641,29	
	2							9

Servizio: Funzioni nel settore sportivo e ricreativo  
Piscine comunali

Interventi	2	Impegni ultimo esercizio chiuso	Previsioni definitive esercizio in corso	PREVISIONI DEL BILANCIO PLURIENNALE 2012 - 2014				Annotazioni
				2012	2013	2014	TOTALE	
I	3	4	5	6	7	8	9	
<b>Titolo I</b>								
<b>SPESE CORRENTI</b>								
Prestazioni di servizi	CO	57.600,00	57.792,00	58.176,00	58.176,00	58.176,00	174.528,00	
	SV	0,00	0,00	0,00	0,00	0,00	0,00	
	T	57.600,00	57.792,00	58.176,00	58.176,00	58.176,00	174.528,00	
<b>Totale titolo I</b>	CO	57.600,00	57.792,00	58.176,00	58.176,00	58.176,00	174.528,00	
<b>SPESE CORRENTI (A)</b>	SV	0,00	0,00	0,00	0,00	0,00	0,00	
	T	57.600,00	57.792,00	58.176,00	58.176,00	58.176,00	174.528,00	
<b>Titolo II</b>								
<b>SPESE IN CONTO CAPITALE</b>								
Acquisizione di beni immobili	SV	0,00	0,00	0,00	0,00	0,00	0,00	
	SV	0,00	0,00	0,00	0,00	0,00	0,00	
<b>Totale titolo II</b>								
<b>SPESE IN CONTO CAPITALE (B)</b>								
	CO	57.600,00	57.792,00	58.176,00	58.176,00	58.176,00	174.528,00	
	SV	0,00	0,00	0,00	0,00	0,00	0,00	
	T	57.600,00	57.792,00	58.176,00	58.176,00	58.176,00	174.528,00	

## BILANCIO PLURIENNALE 2012 - 2014

Servizio: Funzioni nel settore sportivo e ricreativo  
stadion comunale, palazzo dello sport ed altri impianti

Interventi	2	Impegni ultimo esercizio chiuso	Previsioni definitive esercizio in corso	PREVISIONI DEL BILANCIO PLURIENNALE 2012 - 2014			Annotazioni
				2012	2013	2014	
1	3	4	5	6	7	8	9
<b>Titolo I</b>							
<b>SPESE CORRENTI</b>							
Personale	CO	0,00	0,00	0,00	0,00	0,00	0,00
	SV	0,00	0,00	0,00	0,00	0,00	0,00
	T	0,00	0,00	0,00	0,00	0,00	0,00
Acquisto di beni di consumo e/o di materie prime	CO	15.468,24	18.551,64	18.551,64	5.051,64	5.051,64	28.654,92
	SV	0,00	0,00	0,00	0,00	0,00	0,00
	T	15.468,24	18.551,64	18.551,64	5.051,64	5.051,64	28.654,92
Prestazioni di servizi	CO	18.457,80	26.800,00	19.600,00	13.600,00	13.600,00	46.800,00
	SV	0,00	0,00	0,00	0,00	0,00	0,00
	T	18.457,80	26.800,00	19.600,00	13.600,00	13.600,00	46.800,00
Trasferimenti	CO	0,00	0,00	0,00	0,00	0,00	0,00
	SV	0,00	0,00	0,00	0,00	0,00	0,00
	T	0,00	0,00	0,00	0,00	0,00	0,00
Interessi passivi ed oneri finanziari diversi	CO	24.520,48	23.851,62	23.151,71	22.419,21	21.652,58	67.223,50
	SV	0,00	0,00	0,00	0,00	0,00	0,00
	T	24.520,48	23.851,62	23.151,71	22.419,21	21.652,58	67.223,50
<b>Totale titolo I</b>	CO	58.446,52	69.203,26	61.303,35	41.070,85	40.304,22	142.678,42
<b>SPESE CORRENTI (A)</b>	SV	0,00	0,00	0,00	0,00	0,00	0,00
	T	58.446,52	69.203,26	61.303,35	41.070,85	40.304,22	142.678,42
<b>Titolo II</b>							
<b>SPESE IN CONTO CAPITALE</b>							
Acquisizione di beni immobili	SV	112.781,60	83.000,00	12.000,00	0,00	0,00	12.000,00

## BILANCIO PLURIENNALE 2012 - 2014

Servizio: Funzioni nel settore sportivo e ricreativo  
stadio comunale, palazzo dello sport ed altri impianti

Interventi	2	Impegni ultimo esercizio chiuso	Previsioni definitive esercizio in corso	PREVISIONI DEL BILANCIO PLURIENNALE 2012 - 2014				Annotazioni
				2012	2013	2014	TOTALE	
				5	6	7	8	
I		3	4					9
Acquisizione di beni mobili, macchine ed attrezzature tecnico-scientifiche	SV	0,00	0,00	0,00	0,00	0,00	0,00	
Totale titolo II SPESE IN CONTO CAPITALE (B)	SV	112.781,60	83.000,00	12.000,00	0,00	0,00	12.000,00	
Totale Servizio (A+B+C)	CO SV T	58.446,52 112.781,60 171.228,12	69.203,26 83.000,00 152.203,26	61.303,35 12.000,00 73.303,35	41.070,85 0,00 41.070,85	40.304,22 0,00 40.304,22	142.678,42 12.000,00 154.678,42	

## BILANCIO PLURIENNALE 2012 - 2014

Servizio: Funzioni nel settore sportivo e ricreativo  
 Manifestazioni diverse nel settore sportivo e ricreativo

Interventi	2	3	4	PREVISIONI DEL BILANCIO PLURIENNALE 2012 - 2014				9
				5	6	7	8	
	Impegni ultimo esercizio chiuso	Previsioni definitive esercizio in corso	2012	2013	2014	TOTALE	Annotazioni	
Titolo I								
SPESE CORRENTI								
Prestazioni di servizi	CO	23.788,00	16.105,88	10.000,00	0,00	0,00	10.000,00	
	SV	0,00	0,00	0,00	0,00	0,00	0,00	
	T	23.788,00	16.105,88	10.000,00	0,00	0,00	10.000,00	
Trasferimenti	CO	118.972,87	118.310,35	113.700,00	112.000,00	112.000,00	337.700,00	
	SV	0,00	0,00	0,00	0,00	0,00	0,00	
	T	118.972,87	118.310,35	113.700,00	112.000,00	112.000,00	337.700,00	
Totale titolo I	CO	142.760,87	134.416,23	123.700,00	112.000,00	112.000,00	347.700,00	
SPESE CORRENTI (A)	SV	0,00	0,00	0,00	0,00	0,00	0,00	
	T	142.760,87	134.416,23	123.700,00	112.000,00	112.000,00	347.700,00	
Totale Servizio (A+B+C)	CO	142.760,87	134.416,23	123.700,00	112.000,00	112.000,00	347.700,00	
	SV	0,00	0,00	0,00	0,00	0,00	0,00	
	T	142.760,87	134.416,23	123.700,00	112.000,00	112.000,00	347.700,00	

## BILANCIO PLURIENNALE 2012 - 2014

Servizio: Funzioni nel campo turistico  
Servizi turistici

Interventi	2	Impegni ultimo esercizio chiuso			Previsioni definitive esercizio in corso			PREVISIONI DEL BILANCIO PLURIENNALE 2012 - 2014				Annotazioni
		3	4	5	6	7	8	9				
<b>Titolo I</b>	CO	17.054,00	14.700,00	17.331,00	17.331,00	17.331,00	17.331,00	17.331,00	51.993,00			
<b>SPESE CORRENTI</b>	SV	0,00	0,00	0,00	0,00	0,00	0,00	0,00	0,00			
Prestazioni di servizi	T	17.054,00	14.700,00	17.331,00	17.331,00	17.331,00	17.331,00	17.331,00	51.993,00			
<b>Trasferimenti</b>	CO	7.169,07	7.969,07	7.969,07	7.969,07	7.969,07	7.969,07	7.969,07	23.907,21			
	SV	0,00	0,00	0,00	0,00	0,00	0,00	0,00	0,00			
	T	7.169,07	7.969,07	7.969,07	7.969,07	7.969,07	7.969,07	7.969,07	23.907,21			
<b>Totale titolo I</b>	CO	24.223,07	22.669,07	25.300,07	25.300,07	25.300,07	25.300,07	25.300,07	75.900,21			
<b>SPESE CORRENTI (A)</b>	SV	0,00	0,00	0,00	0,00	0,00	0,00	0,00	0,00			
	T	24.223,07	22.669,07	25.300,07	25.300,07	25.300,07	25.300,07	25.300,07	75.900,21			
<b>Titolo II</b>	SV	0,00	0,00	0,00	0,00	0,00	0,00	0,00	0,00			
<b>SPESE IN CONTO CAPITALE</b>	SV	0,00	0,00	0,00	0,00	0,00	0,00	0,00	0,00			
Conferimenti di capitale	SV	0,00	0,00	0,00	0,00	0,00	0,00	0,00	0,00			
<b>Totale titolo II</b>	SV	0,00	0,00	0,00	0,00	0,00	0,00	0,00	0,00			
<b>SPESE IN CONTO CAPITALE (B)</b>	SV	0,00	0,00	0,00	0,00	0,00	0,00	0,00	0,00			
<b>Totale Servizio (A+B+C)</b>	CO	24.223,07	22.669,07	25.300,07	25.300,07	25.300,07	25.300,07	25.300,07	75.900,21			
	SV	0,00	0,00	0,00	0,00	0,00	0,00	0,00	0,00			
	T	24.223,07	22.669,07	25.300,07	25.300,07	25.300,07	25.300,07	25.300,07	75.900,21			



Servizio: Funzioni nel campo turistico  
Manifestazioni turistiche

Interventi	2	3	4	PREVISIONI DEL BILANCIO PLURIENNALE 2012 - 2014				9
				5	6	7	8	
				2012	2013	2014	TOTALE	Ammortamenti
Titolo I	CO	16.254,79	6.150,00	6.600,00	1.000,00	1.000,00	8.600,00	
SPESE CORRENTI	SV	0,00	0,00	0,00	0,00	0,00	0,00	
Prestazioni di servizi	T	16.254,79	6.150,00	6.600,00	1.000,00	1.000,00	8.600,00	
Trasferimenti	CO	13.890,94	9.326,71	4.000,00	0,00	0,00	4.000,00	
	SV	0,00	0,00	0,00	0,00	0,00	0,00	
	T	13.890,94	9.326,71	4.000,00	0,00	0,00	4.000,00	
Totale titolo I	CO	30.145,73	15.476,71	10.600,00	1.000,00	1.000,00	12.600,00	
SPESE CORRENTI (A)	SV	0,00	0,00	0,00	0,00	0,00	0,00	
	T	30.145,73	15.476,71	10.600,00	1.000,00	1.000,00	12.600,00	
Totale Servizio (A+B+C)	CO	30.145,73	15.476,71	10.600,00	1.000,00	1.000,00	12.600,00	
	SV	0,00	0,00	0,00	0,00	0,00	0,00	
	T	30.145,73	15.476,71	10.600,00	1.000,00	1.000,00	12.600,00	

Servizio: Funzioni nel campo della viabilità e dei trasporti  
Viabilità, circolazione stradale e servizi connessi

Interventi	2	3	4	PREVISIONI DEL BILANCIO PLURIENNALE 2012 - 2014			8	9
				2012	2013	2014		
<b>TITOLO I</b>								
<b>SPESE CORRENTI</b>								
Personale	CO	207.186,44	217.273,83	217.266,57	217.266,57	217.266,57	651.799,71	
	SV	0,00	0,00	0,00	0,00	0,00	0,00	
	T	207.186,44	217.273,83	217.266,57	217.266,57	217.266,57	651.799,71	
Acquisto di beni di consumo e/o di materie prime	CO	101.555,90	111.119,40	111.119,40	20.619,40	20.619,40	152.358,20	
	SV	0,00	0,00	0,00	0,00	0,00	0,00	
	T	101.555,90	111.119,40	111.119,40	20.619,40	20.619,40	152.358,20	
Prestazioni di servizi	CO	51.091,64	50.000,00	56.000,00	34.000,00	34.000,00	124.000,00	
	SV	0,00	0,00	0,00	0,00	0,00	0,00	
	T	51.091,64	50.000,00	56.000,00	34.000,00	34.000,00	124.000,00	
Utilizzo di beni di terzi	CO	11.668,75	11.716,75	11.716,75	11.716,75	11.716,75	35.150,25	
	SV	0,00	0,00	0,00	0,00	0,00	0,00	
	T	11.668,75	11.716,75	11.716,75	11.716,75	11.716,75	35.150,25	
Trasferimenti	CO	0,00	1.000,00	1.000,00	1.000,00	1.000,00	3.000,00	
	SV	0,00	0,00	0,00	0,00	0,00	0,00	
	T	0,00	1.000,00	1.000,00	1.000,00	1.000,00	3.000,00	
Interessi passivi ed oneri finanziari diversi	CO	121.313,15	114.065,88	107.090,67	99.740,87	91.995,42	298.826,96	
	SV	0,00	0,00	0,00	0,00	0,00	0,00	
	T	121.313,15	114.065,88	107.090,67	99.740,87	91.995,42	298.826,96	
Imposte e tasse	CO	14.593,48	15.464,36	15.023,50	15.023,50	15.023,50	45.070,50	
	SV	0,00	0,00	0,00	0,00	0,00	0,00	
	T	14.593,48	15.464,36	15.023,50	15.023,50	15.023,50	45.070,50	

Servizio: Funzioni nel campo della viabilità e dei trasporti  
Viabilità, circolazione stradale e servizi connessi

Interventi	2	3	4	PREVISIONI DEL BILANCIO PLURIENNALE 2012 - 2014				9
				5	6	7	8	
		Impegni ultimo esercizio chiuso	Previsioni definitive esercizio in corso	2012	2013	2014	TOTALE	Annotazioni
Ammortamenti di esercizio	CO	0,00	0,00	0,00	0,00	0,00	0,00	
	SV	0,00	0,00	0,00	0,00	0,00	0,00	
	T	0,00	0,00	0,00	0,00	0,00	0,00	
<b>Totale titolo I</b>	CO	507.409,36	520.640,22	519.216,89	399.367,09	391.621,64	1.310.205,62	
<b>SPESE CORRENTI (A)</b>	SV	0,00	0,00	0,00	0,00	0,00	0,00	
	T	507.409,36	520.640,22	519.216,89	399.367,09	391.621,64	1.310.205,62	
<b>Titolo II</b>								
<b>SPESE IN CONTO CAPITALE</b>								
Acquisizione di beni immobili	SV	427.725,70	261.461,64	245.000,00	245.000,00	245.000,00	735.000,00	
Acquisizione di beni mobili, macchine ed attrezzature tecnico-scientifiche	SV	0,00	0,00	0,00	0,00	0,00	0,00	
Incarichi professionali esterni	SV	0,00	0,00	0,00	0,00	0,00	0,00	
Trasferimenti di capitale	SV	0,00	0,00	0,00	0,00	0,00	0,00	
<b>Totale titolo II</b>	SV	427.725,70	261.461,64	245.000,00	245.000,00	245.000,00	735.000,00	
<b>SPESE IN CONTO CAPITALE (B)</b>								
<b>Totale Servizio</b>	CO	507.409,36	520.640,22	519.216,89	399.367,09	391.621,64	1.310.205,62	
<b>(A+B+C)</b>	SV	427.725,70	261.461,64	245.000,00	245.000,00	245.000,00	735.000,00	
	T	935.135,06	782.101,86	764.216,89	644.367,09	636.621,64	2.045.205,62	



Servizio: Funzioni nel campo della viabilità e dei trasporti  
Illuminazione pubblica e servizi connessi

Interventi	2	Impegni ultimo esercizio chiuso	Previsioni definitive esercizio in corso	PREVISIONI DEL BILANCIO PLURIENNALE 2012 - 2014				Annotazioni
				2012	2013	2014	TOTALE	
I	3	4	5	6	7	8	9	
Acquisizione di beni mobili, macchine ed attrezzature tecnico-scientifiche	SV	0,00	0,00	0,00	0,00	0,00	0,00	
Totale titolo II SPESE IN CONTO CAPITALE (B)	SV	0,00	0,00	0,00	0,00	0,00	0,00	
Totale Servizio (A+B+C)	CO	492.354,96	473.544,98	470.386,11	470.167,32	469.939,20	1.410.492,63	
	SV	0,00	0,00	0,00	0,00	0,00	0,00	
	T	492.354,96	473.544,98	470.386,11	470.167,32	469.939,20	1.410.492,63	

Servizio: Funzioni nel campo della viabilità e dei trasporti  
 Trasporti pubblici locali e servizi connessi

Interventi	2	3	4	PREVISIONI DEL BILANCIO PLURIENNALE 2012 - 2014			8	9
				2012	2013	2014		
<b>Titolo I</b>								
<b>SPESE CORRENTI</b>								
Acquisto di beni di consumo e/o di materie prime	CO	1.500,00	0,00	1.000,00	1.000,00	1.000,00	3.000,00	
	SV	0,00	0,00	0,00	0,00	0,00	0,00	
	T	1.500,00	0,00	1.000,00	1.000,00	1.000,00	3.000,00	
Prestazioni di servizi	CO	317.535,36	327.610,72	331.540,00	331.540,00	331.540,00	994.620,00	
	SV	0,00	0,00	0,00	0,00	0,00	0,00	
	T	317.535,36	327.610,72	331.540,00	331.540,00	331.540,00	994.620,00	
Trasferimenti	CO	0,00	0,00	0,00	0,00	0,00	0,00	
	SV	0,00	0,00	0,00	0,00	0,00	0,00	
	T	0,00	0,00	0,00	0,00	0,00	0,00	
<b>Totale titolo I</b>	CO	319.035,36	327.610,72	332.540,00	332.540,00	332.540,00	997.620,00	
<b>SPESE CORRENTI (A)</b>	SV	0,00	0,00	0,00	0,00	0,00	0,00	
	T	319.035,36	327.610,72	332.540,00	332.540,00	332.540,00	997.620,00	
<b>Titolo II</b>								
<b>SPESE IN CONTO CAPITALE</b>								
Acquisizione di beni mobili, macchine ed attrezzature tecnico-scientifiche	SV	0,00	0,00	0,00	0,00	0,00	0,00	
<b>Totale titolo II</b>	SV	0,00	0,00	0,00	0,00	0,00	0,00	
<b>SPESE IN CONTO CAPITALE (B)</b>								
<b>Totale Servizio (A+B+C)</b>	CO	319.035,36	327.610,72	332.540,00	332.540,00	332.540,00	997.620,00	
	SV	0,00	0,00	0,00	0,00	0,00	0,00	
	T	319.035,36	327.610,72	332.540,00	332.540,00	332.540,00	997.620,00	



Servizio: Funzioni riguardanti la gestione del territorio e dell'ambiente  
Urbanistica e gestione del territorio

Interventi	2	Impegni ultimo esercizio chiuso	Previsioni definitive esercizio in corso	PREVISIONI DEL BILANCIO PLURIENNALE 2012 - 2014				Annotazioni
				2012	2013	2014	TOTALE	
1	3	4	5	6	7	8	9	
Acquisizione di beni mobili, macchine ed attrezzature tecnico-scientifiche	SV	2.000,00	12.698,37	5.000,00	0,00	0,00	5.000,00	
Incarichi professionali esterni	SV	0,00	20.000,00	20.000,00	0,00	0,00	20.000,00	
Trasferimenti di capitale	SV	95.048,24	120.000,00	90.000,00	90.000,00	90.000,00	270.000,00	
<b>Totale titolo II SPESE IN CONTO CAPITALE (B)</b>	SV	640.248,24	152.698,37	115.000,00	90.000,00	90.000,00	295.000,00	
<b>Totale Servizio (A+B+C)</b>	CO	476.081,08	517.477,85	601.013,29	511.908,65	510.751,45	1.623.673,39	
	SV	640.248,24	152.698,37	115.000,00	90.000,00	90.000,00	295.000,00	
	T	1.116.329,32	670.176,22	716.013,29	601.908,65	600.751,45	1.918.673,39	



Servizio: Funzioni riguardanti la gestione del territorio e dell'ambiente  
Edilizia residenziale pubblica locale e piani di edilizia economico-popolare

Interventi	2	3	4	PREVISIONI DEL BILANCIO PLURIENNALE 2012 - 2014				Annotazioni
				2012	2013	2014	TOTALE	
I	5	6	7	8	9			
<b>Titolo I</b>								
<b>SPESE CORRENTI</b>								
Prestazioni di servizi	CO	0,00	300,00	300,00	300,00	300,00	900,00	
	SV	0,00	0,00	0,00	0,00	0,00	0,00	
	T	0,00	300,00	300,00	300,00	300,00	900,00	
<b>Trasferimenti</b>	CO	0,00	0,00	0,00	0,00	0,00	0,00	
	SV	0,00	0,00	0,00	0,00	0,00	0,00	
	T	0,00	0,00	0,00	0,00	0,00	0,00	
<b>Interessi passivi ed oneri finanziari diversi</b>	CO	0,00	0,00	0,00	0,00	0,00	0,00	
	SV	0,00	0,00	0,00	0,00	0,00	0,00	
	T	0,00	0,00	0,00	0,00	0,00	0,00	
<b>Totale titolo I</b>	CO	0,00	300,00	300,00	300,00	300,00	900,00	
<b>SPESE CORRENTI (A)</b>	SV	0,00	0,00	0,00	0,00	0,00	0,00	
	T	0,00	300,00	300,00	300,00	300,00	900,00	
<b>Titolo II</b>								
<b>SPESE IN CONTO CAPITALE</b>								
Acquisizione di beni immobili	SV	0,00	0,00	0,00	0,00	0,00	0,00	
<b>Trasferimenti di capitale</b>	SV	29.989,08	0,00	0,00	0,00	0,00	0,00	

Servizio: Funzioni riguardanti la gestione del territorio e dell'ambiente  
Edilizia residenziale pubblica locale e piani di edilizia economico-popolare

Interventi	2	Impegni ultimo esercizio chiuso	4	PREVISIONI DEL BILANCIO PLURIENNALE 2012 - 2014				Annotazioni
				5	6	7	8	
I		3						9
Partecipazioni azionarie	SV	0,00	0,00	0,00	0,00	0,00	0,00	
Totale titolo II SPESE IN CONTO CAPITALE (B)	SV	29.989,08	0,00	0,00	0,00	0,00	0,00	
Totale Servizio (A+B+C)	CO	0,00	300,00	300,00	300,00	300,00	900,00	
	SV	29.989,08	0,00	0,00	0,00	0,00	0,00	
	T	29.989,08	300,00	300,00	300,00	300,00	900,00	

Servizio: Funzioni riguardanti la gestione del territorio e dell'ambiente  
 Servizi di protezione civile

Interventi	2	3	4	PREVISIONI DEL BILANCIO PLURIENNALE 2012 - 2014				8	9
				2012	2013	2014	TOTALE		
Impegni ultimo esercizio chiuso				5	6	7			
Previsioni definitive esercizio in corso									
TITOLO I	CO	7.338,10	0,00	7.414,36	0,00	0,00	7.414,36		
SPESA CORRENTE	SV	0,00	0,00	0,00	0,00	0,00	0,00		
Personale	T	7.338,10	0,00	7.414,36	0,00	0,00	7.414,36		
Acquisto di beni di consumo e/o di materie prime	CO	0,00	0,00	0,00	0,00	0,00	0,00		
	SV	0,00	0,00	0,00	0,00	0,00	0,00		
	T	0,00	0,00	0,00	0,00	0,00	0,00		
Prestazioni di servizi	CO	38.662,67	38.730,00	38.730,00	38.730,00	38.730,00	116.190,00		
	SV	0,00	0,00	0,00	0,00	0,00	0,00		
	T	38.662,67	38.730,00	38.730,00	38.730,00	38.730,00	116.190,00		
Imposte e tasse	CO	611,85	108,85	617,91	108,85	108,85	835,61		
	SV	0,00	0,00	0,00	0,00	0,00	0,00		
	T	611,85	108,85	617,91	108,85	108,85	835,61		
Totale titolo I	CO	46.612,62	38.838,85	46.762,27	38.838,85	38.838,85	124.439,97		
SPESA CORRENTE (A)	SV	0,00	0,00	0,00	0,00	0,00	0,00		
	T	46.612,62	38.838,85	46.762,27	38.838,85	38.838,85	124.439,97		
TITOLO II									
SPESA IN CONTO CAPITALE	SV	0,00	0,00	0,00	0,00	0,00	0,00		
Acquisizione di beni immobili									
Acquisizione di beni mobili, macchine ed attrezzature tecnico-scientifiche	SV	0,00	29.000,00	0,00	0,00	0,00	0,00		





Servizio: Funzioni riguardanti la gestione del territorio e dell'ambiente  
 Servizio idrico integrato

Interventi	2	3	4	PREVISIONI DEL BILANCIO PLURIENNALE 2012 - 2014				9
				5	6	7	8	
		Impegni ultimo esercizio chiuso	Previsioni definitive esercizio in corso	2012	2013	2014	TOTALE	Annotazioni
Ammortamenti di esercizio	CO	0,00	0,00	0,00	0,00	0,00	0,00	
	SV	0,00	0,00	0,00	0,00	0,00	0,00	
	T	0,00	0,00	0,00	0,00	0,00	0,00	
<b>Totale titolo I</b>	CO	101.363,02	94.430,36	92.527,18	92.857,95	88.433,13	273.818,26	
<b>SPESE CORRENTI (A)</b>	SV	0,00	0,00	0,00	0,00	0,00	0,00	
	T	101.363,02	94.430,36	92.527,18	92.857,95	88.433,13	273.818,26	
<b>Titolo II</b>								
<b>SPESE IN CONTO CAPITALE</b>								
Acquisizione di beni immobili	SV	0,00	0,00	0,00	0,00	0,00	0,00	
Acquisizione di beni mobili, macchine ed attrezzature tecnico-scientifiche	SV	0,00	0,00	0,00	0,00	0,00	0,00	
Partecipazioni azionarie	SV	0,00	0,00	0,00	0,00	0,00	0,00	
Conferimenti di capitale	SV	0,00	0,00	0,00	0,00	0,00	0,00	
<b>Totale titolo II</b>	SV	0,00	0,00	0,00	0,00	0,00	0,00	
<b>SPESE IN CONTO CAPITALE (B)</b>								
<b>Totale Servizio</b>	CO	101.363,02	94.430,36	92.527,18	92.857,95	88.433,13	273.818,26	
	SV	0,00	0,00	0,00	0,00	0,00	0,00	
	T	101.363,02	94.430,36	92.527,18	92.857,95	88.433,13	273.818,26	



Servizio: Funzioni riguardanti la gestione del territorio e dell'ambiente  
 Servizio smaltimento rifiuti

Interventi	2	3	4	PREVISIONI DEL BILANCIO PLURIENNALE 2012 - 2014				9
				5	6	7	8	
1	2012	2013	2014	TOTALE				
Ammortamenti di esercizio	CO	0,00	0,00	0,00	0,00	0,00	0,00	0,00
	SV	0,00	0,00	0,00	0,00	0,00	0,00	0,00
	T	0,00	0,00	0,00	0,00	0,00	0,00	0,00
<b>Totale titolo I</b>	CO	29.561,47	37.389,31	27.877,23	3.019.723,83	3.021.669,56	6.069.270,62	
<b>SPESE CORRENTI (A)</b>	SV	0,00	0,00	0,00	0,00	0,00	0,00	
	T	29.561,47	37.389,31	27.877,23	3.019.723,83	3.021.669,56	6.069.270,62	
<b>Titolo II</b>								
<b>SPESE IN CONTO CAPITALE</b>								
Partecipazioni azionarie	SV	0,00	0,00	0,00	0,00	0,00	0,00	
Conferimenti di capitale	SV	76.211,57	0,00	0,00	0,00	0,00	0,00	
Concessioni di crediti ed anticipazioni	SV	0,00	0,00	0,00	0,00	0,00	0,00	
<b>Totale titolo II</b>	SV	76.211,57	0,00	0,00	0,00	0,00	0,00	
<b>SPESE IN CONTO CAPITALE (B)</b>								
<b>Totale Servizio (A+B+C)</b>	CO	29.561,47	37.389,31	27.877,23	3.019.723,83	3.021.669,56	6.069.270,62	
	SV	76.211,57	0,00	0,00	0,00	0,00	0,00	
	T	105.773,04	37.389,31	27.877,23	3.019.723,83	3.021.669,56	6.069.270,62	



Servizio: Funzioni riguardanti la gestione del territorio e dell'ambiente  
 Parchi e servizi per la tutela ambientale del verde, altri servizi relativi al territorio ed all'ambiente

Interventi	2	Impegni ultimo esercizio chiuso	Previsioni definitive esercizio in corso	PREVISIONI DEL BILANCIO PLURIENNALE 2012 - 2014			Annotazioni
				2012	2013	2014	
I	3	4	5	6	7	8	9
						TOTALE	
<b>Titolo I</b>							
<b>SPESE CORRENTI</b>							
Acquisto di beni di consumo e/o di materie prime	CO	14.005,29	12.000,00	12.000,00	5.000,00	22.000,00	
	SV	0,00	0,00	0,00	0,00	0,00	
	T	14.005,29	12.000,00	12.000,00	5.000,00	22.000,00	
Presezioni di servizi	CO	183.366,82	183.530,00	178.470,00	172.870,00	524.210,00	
	SV	0,00	0,00	0,00	0,00	0,00	
	T	183.366,82	183.530,00	178.470,00	172.870,00	524.210,00	
Utilizzo di beni di terzi	CO	0,00	0,00	0,00	0,00	0,00	
	SV	0,00	0,00	0,00	0,00	0,00	
	T	0,00	0,00	0,00	0,00	0,00	
Trasferimenti	CO	9.067,05	9.067,05	5.852,51	5.852,51	17.557,53	
	SV	0,00	0,00	0,00	0,00	0,00	
	T	9.067,05	9.067,05	5.852,51	5.852,51	17.557,53	
<b>Totale titolo I</b>	CO	206.439,16	204.597,05	196.322,51	183.722,51	563.767,53	
<b>SPESE CORRENTI (A)</b>	SV	0,00	0,00	0,00	0,00	0,00	
	T	206.439,16	204.597,05	196.322,51	183.722,51	563.767,53	
<b>Titolo II</b>							
<b>SPESE IN CONTO CAPITALE</b>							
Acquisizione di beni immobili	SV	9.999,76	384.937,00	5.000,00	0,00	5.000,00	
Acquisizione di beni mobili, macchine ed attrezzature tecnico-scientifiche	SV	9.800,00	123.000,00	41.300,00	0,00	41.300,00	
Incarichi professionali esterni	SV	0,00	0,00	0,00	0,00	0,00	

Servizio: Funzioni riguardanti la gestione del territorio e dell'ambiente  
 Parchi e servizi per la tutela ambientale del verde, altri servizi relativi al territorio ed all'ambiente

Interventi	2	3	4	PREVISIONI DEL BILANCIO PLURIENNALE 2012 - 2014				Annotazioni	
				5	6	7	8		
1	2012	2013	2014	TOTALE	9				
Impegni ultimo esercizio chiuso	Previsioni definitive esercizio in corso	2012	2013	2014	TOTALE				
SV	0,00	0,00	0,00	0,00	0,00				
SV	19.799,76	507.937,00	46.300,00	0,00	46.300,00				
<b>Totale titolo II SPESE IN CONTO CAPITALE (B)</b>									
CO	206.439,16	204.597,05	183.722,51	183.722,51	563.767,53				
SV	19.799,76	507.937,00	46.300,00	0,00	46.300,00				
T	226.238,92	712.534,05	183.722,51	183.722,51	610.067,53				

Servizio: Funzioni nel settore sociale  
Asili nido, servizi per l'infanzia e per i minori

Interventi	2	3	4	PREVISIONI DEL BILANCIO PLURIENNALE 2012 - 2014				9
				2012	2013	2014	TOTALE	
	5	6	7	8				
Titolo I								
<b>SPESE CORRENTI</b>								
Personale	CO	49.724,63	48.336,49	48.988,36	48.988,36	48.988,36	146.965,08	
	SV	0,00	0,00	0,00	0,00	0,00	0,00	
	T	49.724,63	48.336,49	48.988,36	48.988,36	48.988,36	146.965,08	
Acquisto di beni di consumo e/o di materie prime	CO	3.149,60	4.251,64	4.251,64	4.251,64	4.251,64	12.754,92	
	SV	0,00	0,00	0,00	0,00	0,00	0,00	
	T	3.149,60	4.251,64	4.251,64	4.251,64	4.251,64	12.754,92	
Prestazioni di servizi	CO	730.029,63	712.330,00	751.654,00	751.654,00	751.654,00	2.254.962,00	
	SV	0,00	0,00	0,00	0,00	0,00	0,00	
	T	730.029,63	712.330,00	751.654,00	751.654,00	751.654,00	2.254.962,00	
Trasferimenti	CO	26.859,99	29.217,99	32.617,86	32.617,86	32.617,86	97.853,58	
	SV	0,00	0,00	0,00	0,00	0,00	0,00	
	T	26.859,99	29.217,99	32.617,86	32.617,86	32.617,86	97.853,58	
Interessi passivi ed oneri finanziari diversi	CO	5.540,33	5.425,62	5.305,93	5.181,12	5.050,98	15.538,03	
	SV	0,00	0,00	0,00	0,00	0,00	0,00	
	T	5.540,33	5.425,62	5.305,93	5.181,12	5.050,98	15.538,03	
Imposte e tasse	CO	3.293,02	3.243,12	3.246,25	3.246,25	3.246,25	9.738,75	
	SV	0,00	0,00	0,00	0,00	0,00	0,00	
	T	3.293,02	3.243,12	3.246,25	3.246,25	3.246,25	9.738,75	
<b>Totale titolo I</b>	CO	818.597,20	802.804,86	846.064,04	845.939,23	845.809,09	2.537.812,36	
<b>SPESE CORRENTI (A)</b>	SV	0,00	0,00	0,00	0,00	0,00	0,00	
	T	818.597,20	802.804,86	846.064,04	845.939,23	845.809,09	2.537.812,36	

## BILANCIO PLURIENNALE 2012 - 2014

Servizio: Funzioni nel settore sociale  
Asili nido, servizi per l'infanzia e per i minori

Interventi	2	3	4	PREVISIONI DEL BILANCIO PLURIENNALE 2012 - 2014				Annotazioni
				5	6	7	8	
1				2012	2013	2014	TOTALE	9
<b>Titolo II</b>								
<b>SPESE IN CONTO CAPITALE</b>								
Acquisizione di beni immobili	SV	0,00	0,00	0,00	0,00	0,00	0,00	
<b>Totale titolo II</b>	SV	0,00	0,00	0,00	0,00	0,00	0,00	
<b>SPESE IN CONTO CAPITALE (B)</b>								
<b>Totale Servizio</b>	CO	818.597,20	802.804,86	846.064,04	845.939,23	845.809,09	2.537.812,36	
(A+B+C)	SV	0,00	0,00	0,00	0,00	0,00	0,00	
T		818.597,20	802.804,86	846.064,04	845.939,23	845.809,09	2.537.812,36	

Servizio: Funzioni nel settore sociale  
Assistenza, beneficenza pubblica e servizi diversi alla persona

Interventi	2	3	4	PREVISIONI DEL BILANCIO PLURIENNALE 2012 - 2014				9
				2012	2013	2014	TOTALE	
I	2	3	4	5	6	7	8	
TITOLO I								
<b>SPESE CORRENTI</b>								
Personale	CO	170.448,71	175.904,37	174.124,68	174.124,68	174.124,68	522.374,04	
	SV	0,00	0,00	0,00	0,00	0,00	0,00	
	T	170.448,71	175.904,37	174.124,68	174.124,68	174.124,68	522.374,04	
Acquisto di beni di consumo e/o di materie prime	CO	0,00	0,00	500,00	500,00	500,00	1.500,00	
	SV	0,00	0,00	0,00	0,00	0,00	0,00	
	T	0,00	0,00	500,00	500,00	500,00	1.500,00	
Prestazioni di servizi	CO	324.584,39	367.771,00	300.808,50	300.808,50	300.808,50	902.425,50	
	SV	0,00	0,00	0,00	0,00	0,00	0,00	
	T	324.584,39	367.771,00	300.808,50	300.808,50	300.808,50	902.425,50	
Utilizzo di beni di terzi	CO	7.000,00	0,00	0,00	0,00	0,00	0,00	
	SV	0,00	0,00	0,00	0,00	0,00	0,00	
	T	7.000,00	0,00	0,00	0,00	0,00	0,00	
Trasferimenti	CO	481.269,87	480.394,05	426.031,65	426.031,65	426.031,65	1.278.094,95	
	SV	0,00	0,00	0,00	0,00	0,00	0,00	
	T	481.269,87	480.394,05	426.031,65	426.031,65	426.031,65	1.278.094,95	
Interessi passivi ed oneri finanziari diversi	CO	0,00	0,00	0,00	0,00	0,00	0,00	
	SV	0,00	0,00	0,00	0,00	0,00	0,00	
	T	0,00	0,00	0,00	0,00	0,00	0,00	
Imposte e tasse	CO	11.365,89	12.101,74	11.726,45	11.726,45	11.726,45	35.179,35	
	SV	0,00	0,00	0,00	0,00	0,00	0,00	
	T	11.365,89	12.101,74	11.726,45	11.726,45	11.726,45	35.179,35	
<b>Totale titolo I SPESE CORRENTI (A)</b>	CO	994.668,86	1.036.171,16	913.191,28	913.191,28	913.191,28	2.739.573,84	
	SV	0,00	0,00	0,00	0,00	0,00	0,00	
	T	994.668,86	1.036.171,16	913.191,28	913.191,28	913.191,28	2.739.573,84	

Servizio: Funzioni nel settore sociale  
Assistenza, beneficenza pubblica e servizi diversi alla persona

Interventi	2	3	4	PREVISIONI DEL BILANCIO PLURIENNALE 2012 - 2014				9
				5	6	7	8	
		Impegni ultimo esercizio chiuso	Previsioni definitive esercizio in corso	2012	2013	2014	TOTALE	Annotazioni
Titolo II	SV							
<b>SPESE IN CONTO CAPITALE</b>								
Acquisizione di beni immobili	SV	0,00	0,00	0,00	0,00	0,00	0,00	
Acquisizione di beni mobili, macchine ed attrezzature tecnico-scientifiche	SV	0,00	9.000,00	0,00	0,00	0,00	0,00	
Trasferimenti di capitale	SV	40.063,00	80.126,00	0,00	0,00	0,00	0,00	
Conferimenti di capitale	SV	0,00	0,00	0,00	0,00	0,00	0,00	
<b>Totale titolo II</b>	SV	40.063,00	89.126,00	0,00	0,00	0,00	0,00	
<b>SPESE IN CONTO CAPITALE (B)</b>								
<b>Totale Servizio (A+B+C)</b>	CO	994.668,86	1.036.171,16	913.191,28	913.191,28	913.191,28	2.739.573,84	
	SV	40.063,00	89.126,00	0,00	0,00	0,00	0,00	
	T	1.034.731,86	1.125.297,16	913.191,28	913.191,28	913.191,28	2.739.573,84	

## BILANCIO PLURIENNALE 2012 - 2014

Servizio: Funzioni nel settore sociale  
Servizio necroscopico e cimiteriale

Interventi	2	Impegni ultimo esercizio chiuso			Previsioni definitive esercizio in corso			PREVISIONI DEL BILANCIO PLURIENNALE 2012 - 2014				Annotazioni	
		3	4	5	6	7	8	9	TOTALE				
<b>TITOLO I</b>													
<b>SPESE CORRENTI</b>													
Personale	CO	57.838,32	55.848,04	53.089,30	53.089,30	53.089,30	53.089,30	53.089,30	53.089,30	53.089,30	159.267,90		
	SV	0,00	0,00	0,00	0,00	0,00	0,00	0,00	0,00	0,00	0,00		
	T	57.838,32	55.848,04	53.089,30	53.089,30	53.089,30	53.089,30	53.089,30	53.089,30	53.089,30	159.267,90		
Acquisto di beni di consumo e/o di materie prime	CO	15.904,17	20.500,00	19.000,00	19.000,00	19.000,00	19.000,00	19.000,00	19.000,00	19.000,00	57.000,00		
	SV	0,00	0,00	0,00	0,00	0,00	0,00	0,00	0,00	0,00	0,00		
	T	15.904,17	20.500,00	19.000,00	19.000,00	19.000,00	19.000,00	19.000,00	19.000,00	19.000,00	57.000,00		
Prestazioni di servizi	CO	21.854,23	23.440,00	23.440,00	23.440,00	23.440,00	23.440,00	23.440,00	23.440,00	23.440,00	70.320,00		
	SV	0,00	0,00	0,00	0,00	0,00	0,00	0,00	0,00	0,00	0,00		
	T	21.854,23	23.440,00	23.440,00	23.440,00	23.440,00	23.440,00	23.440,00	23.440,00	23.440,00	70.320,00		
Utilizzo di beni di terzi	CO	0,00	0,00	0,00	0,00	0,00	0,00	0,00	0,00	0,00	0,00		
	SV	0,00	0,00	0,00	0,00	0,00	0,00	0,00	0,00	0,00	0,00		
	T	0,00	0,00	0,00	0,00	0,00	0,00	0,00	0,00	0,00	0,00		
Trasferimenti	CO	0,00	3.000,00	3.000,00	3.000,00	3.000,00	3.000,00	3.000,00	3.000,00	3.000,00	9.000,00		
	SV	0,00	0,00	0,00	0,00	0,00	0,00	0,00	0,00	0,00	0,00		
	T	0,00	3.000,00	3.000,00	3.000,00	3.000,00	3.000,00	3.000,00	3.000,00	3.000,00	9.000,00		
Interessi passivi ed oneri finanziari diversi	CO	36.329,32	35.128,07	33.859,31	33.859,31	32.519,16	32.519,16	31.103,56	31.103,56	31.103,56	97.482,03		
	SV	0,00	0,00	0,00	0,00	0,00	0,00	0,00	0,00	0,00	0,00		
	T	36.329,32	35.128,07	33.859,31	33.859,31	32.519,16	32.519,16	31.103,56	31.103,56	31.103,56	97.482,03		
Imposte e tasse	CO	3.751,66	3.913,37	3.602,17	3.602,17	3.602,17	3.602,17	3.602,17	3.602,17	3.602,17	10.806,51		
	SV	0,00	0,00	0,00	0,00	0,00	0,00	0,00	0,00	0,00	0,00		
	T	3.751,66	3.913,37	3.602,17	3.602,17	3.602,17	3.602,17	3.602,17	3.602,17	3.602,17	10.806,51		
<b>Totale titolo I</b>	CO	135.677,70	141.829,48	135.990,78	135.990,78	134.650,63	134.650,63	133.235,03	133.235,03	133.235,03	403.876,44		
<b>SPESE CORRENTI (A)</b>	SV	0,00	0,00	0,00	0,00	0,00	0,00	0,00	0,00	0,00	0,00		
	T	135.677,70	141.829,48	135.990,78	135.990,78	134.650,63	134.650,63	133.235,03	133.235,03	133.235,03	403.876,44		

Servizio: Funzioni nel settore sociale  
 Servizio necroscopico e cimiteriale

Interventi	2	Impegni ultimo esercizio chiuso	Previsioni definitive esercizio in corso	PREVISIONI DEL BILANCIO PLURIENNALE 2012 - 2014				Annotazioni
				2012	2013	2014	TOTALE	
1	3	4	5	6	7	8	9	
Titolo II SPESE IN CONTO CAPITALE	SV	70.000,00	0,00	180.000,00	0,00	0,00	180.000,00	
Acquisizione di beni immobili	SV	0,00	60.000,00	0,00	0,00	0,00	0,00	
Acquisizione di beni mobili, macchine ed attrezzature tecnico-scientifiche	SV	0,00	0,00	0,00	0,00	0,00	0,00	
Trasferimenti di capitale	SV	0,00	0,00	0,00	0,00	0,00	0,00	
Totale titolo II SPESE IN CONTO CAPITALE (B)	SV	70.000,00	60.000,00	180.000,00	0,00	0,00	180.000,00	
Totale Servizio (A+B+C)	CO	135.677,70	141.829,48	135.990,78	134.650,63	133.235,03	403.876,44	
	SV	70.000,00	60.000,00	180.000,00	0,00	0,00	180.000,00	
	T	205.677,70	201.829,48	315.990,78	134.650,63	133.235,03	583.876,44	



**BILANCIO PLURIENNALE 2012 - 2014**

Servizio: Funzioni nel campo dello sviluppo economico  
Mattatoio e servizi connessi

Interventi	2	3	4	PREVISIONI DEL BILANCIO PLURIENNALE 2012 - 2014				9
				5	6	7	8	
	Impegni ultimo esercizio chiuso	Previsioni definitive esercizio in corso	2012	2013	2014	TOTALE	Annotazioni	
Titolo I								
SPESE CORRENTI								
Prestazioni di servizi								
	CO	0,00	0,00	0,00	0,00	0,00		
	SV	0,00	0,00	0,00	0,00	0,00		
	T	0,00	0,00	0,00	0,00	0,00		
Totale titolo I	CO	0,00	0,00	0,00	0,00	0,00		
SPESE CORRENTI (A)	SV	0,00	0,00	0,00	0,00	0,00		
	T	0,00	0,00	0,00	0,00	0,00		
Totale Servizio (A+B+C)	CO	0,00	0,00	0,00	0,00	0,00		
	SV	0,00	0,00	0,00	0,00	0,00		
	T	0,00	0,00	0,00	0,00	0,00		

Servizio: Funzioni nel campo dello sviluppo economico  
 Servizi relativi all'industria

Interventi	2	Impegni ultimo esercizio chiuso	Previsioni definitive esercizio in corso	PREVISIONI DEL BILANCIO PLURIENNALE 2012 - 2014			Annotazioni
				2012	2013	2014	
I	3	4	5	6	7	8	9
TITOLO I						TOTALE	
<b>TITOLO I</b>							
<b>SPESE CORRENTI</b>							
Trasferimenti	CO	0,00	0,00	0,00	0,00	0,00	
	SV	0,00	0,00	0,00	0,00	0,00	
	T	0,00	0,00	0,00	0,00	0,00	
<b>Totale titolo I</b>	CO	0,00	0,00	0,00	0,00	0,00	
<b>SPESE CORRENTI (A)</b>	SV	0,00	0,00	0,00	0,00	0,00	
	T	0,00	0,00	0,00	0,00	0,00	
<b>TITOLO II</b>							
<b>SPESE IN CONTO CAPITALE</b>							
Acquisizione di beni immobili	SV	0,00	0,00	0,00	0,00	0,00	
<b>Conferimenti di capitale</b>	SV	0,00	0,00	0,00	0,00	0,00	
<b>Totale titolo II</b>	SV	0,00	0,00	0,00	0,00	0,00	
<b>SPESE IN CONTO CAPITALE (B)</b>							
<b>Totale Servizio (A+B+C)</b>	CO	0,00	0,00	0,00	0,00	0,00	
	SV	0,00	0,00	0,00	0,00	0,00	
	T	0,00	0,00	0,00	0,00	0,00	

Servizio: Funzioni nel campo dello sviluppo economico  
 Servizi relativi al commercio

Interventi	2	Impegni ultimo esercizio chiuso	Previsioni definitive esercizio in corso	PREVISIONI DEL BILANCIO PLURIENNALE 2012 - 2014			TOTALE	Annotazioni
				2012	2013	2014		
1	3	4	5	6	7	8	9	
<b>TITOLO I</b>								
<b>SPESE CORRENTI</b>								
Personale	CO	87.660,58	125.543,65	86.138,33	86.138,33	86.138,33	258.414,99	
	SV	0,00	0,00	0,00	0,00	0,00	0,00	
	T	87.660,58	125.543,65	86.138,33	86.138,33	86.138,33	258.414,99	
Prestazioni di servizi	CO	2.737,69	400,00	11.300,00	11.300,00	11.300,00	33.900,00	
	SV	0,00	0,00	0,00	0,00	0,00	0,00	
	T	2.737,69	400,00	11.300,00	11.300,00	11.300,00	33.900,00	
Utilizzo di beni di terzi	CO	456,27	17.134,26	27.300,00	27.300,00	27.300,00	81.900,00	
	SV	0,00	0,00	0,00	0,00	0,00	0,00	
	T	456,27	17.134,26	27.300,00	27.300,00	27.300,00	81.900,00	
Trasferimenti	CO	0,00	8.902,97	8.911,44	8.911,44	8.911,44	26.734,32	
	SV	0,00	0,00	0,00	0,00	0,00	0,00	
	T	0,00	8.902,97	8.911,44	8.911,44	8.911,44	26.734,32	
Imposte e tasse	CO	5.881,16	6.017,45	5.759,61	5.759,61	5.759,61	17.278,83	
	SV	0,00	0,00	0,00	0,00	0,00	0,00	
	T	5.881,16	6.017,45	5.759,61	5.759,61	5.759,61	17.278,83	
<b>Totale titolo I</b>	CO	96.735,70	157.998,33	139.409,38	139.409,38	139.409,38	418.228,14	
<b>SPESE CORRENTI (A)</b>	SV	0,00	0,00	0,00	0,00	0,00	0,00	
	T	96.735,70	157.998,33	139.409,38	139.409,38	139.409,38	418.228,14	
<b>Totale Servizio (A+B+C)</b>	CO	96.735,70	157.998,33	139.409,38	139.409,38	139.409,38	418.228,14	
	SV	0,00	0,00	0,00	0,00	0,00	0,00	
	T	96.735,70	157.998,33	139.409,38	139.409,38	139.409,38	418.228,14	

Servizio: Funzioni nel campo dello sviluppo economico  
 Servizi relativi all'artigianato

Interventi	2	3	4	PREVISIONI DEL BILANCIO PLURIENNALE 2012 - 2014				Annotazioni
				5	6	7	8	
		Impegni ultimo esercizio chiuso	Previsioni definitive esercizio in corso	2012	2013	2014	TOTALE	9
<b>Titolo I</b>								
<b>SPESE CORRENTI</b>								
Prestazioni di servizi	CO	7.501,80	969,60	2.000,00	2.000,00	2.000,00	6.000,00	
	SV	0,00	0,00	0,00	0,00	0,00	0,00	
	T	7.501,80	969,60	2.000,00	2.000,00	2.000,00	6.000,00	
Trasferimenti	CO	2.582,29	2.582,29	2.582,29	2.582,29	2.582,29	7.746,87	
	SV	0,00	0,00	0,00	0,00	0,00	0,00	
	T	2.582,29	2.582,29	2.582,29	2.582,29	2.582,29	7.746,87	
<b>Totale titolo I</b>	CO	10.084,09	3.551,89	4.582,29	4.582,29	4.582,29	13.746,87	
<b>SPESE CORRENTI (A)</b>	SV	0,00	0,00	0,00	0,00	0,00	0,00	
	T	10.084,09	3.551,89	4.582,29	4.582,29	4.582,29	13.746,87	
<b>Totale Servizio (A+B+C)</b>	CO	10.084,09	3.551,89	4.582,29	4.582,29	4.582,29	13.746,87	
	SV	0,00	0,00	0,00	0,00	0,00	0,00	
	T	10.084,09	3.551,89	4.582,29	4.582,29	4.582,29	13.746,87	

## BILANCIO PLURIENNALE 2012 - 2014

Servizio: Funzioni nel campo dello sviluppo economico  
Servizi relativi all'agricoltura

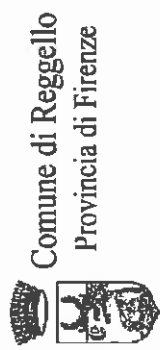
Interventi	2	Impegni ultimo esercizio chiuso	Previsioni definitive esercizio in corso	PREVISIONI DEL BILANCIO PLURIENNALE 2012 - 2014			Annotazioni
				2012	2013	2014	
I	3	4	5	6	7	8	9
						TOTALE	
<b>Titolo I</b>							
<b>SPESE CORRENTI</b>							
Acquisto di beni di consumo e/o di materie prime	CO	0,00	0,00	0,00	0,00	0,00	0,00
	SV	0,00	0,00	0,00	0,00	0,00	0,00
	T	0,00	0,00	0,00	0,00	0,00	0,00
Prestazioni di servizi	CO	60.051,29	26.000,00	5.000,00	5.000,00	15.000,00	15.000,00
	SV	0,00	0,00	0,00	0,00	0,00	0,00
	T	60.051,29	26.000,00	5.000,00	5.000,00	15.000,00	15.000,00
Trasferimenti	CO	1.549,38	1.549,38	1.549,38	1.549,38	4.648,14	4.648,14
	SV	0,00	0,00	0,00	0,00	0,00	0,00
	T	1.549,38	1.549,38	1.549,38	1.549,38	4.648,14	4.648,14
<b>Totale titolo I</b>	CO	61.600,67	27.549,38	6.549,38	6.549,38	19.648,14	19.648,14
	SV	0,00	0,00	0,00	0,00	0,00	0,00
	T	61.600,67	27.549,38	6.549,38	6.549,38	19.648,14	19.648,14
<b>Titolo II</b>							
<b>SPESE IN CONTO CAPITALE</b>							
Conferimenti di capitale	SV	0,00	0,00	0,00	0,00	0,00	0,00
<b>Totale titolo II</b>	SV	0,00	0,00	0,00	0,00	0,00	0,00
<b>SPESE IN CONTO CAPITALE (B)</b>							
<b>Totale Servizio</b> <b>(A+B+C)</b>	CO	61.600,67	27.549,38	6.549,38	6.549,38	19.648,14	19.648,14
	SV	0,00	0,00	0,00	0,00	0,00	0,00
	T	61.600,67	27.549,38	6.549,38	6.549,38	19.648,14	19.648,14











# **BILANCIO PLURIENNALE**

## **PARTE II : SPESA**

Interventi	2	Impegni ultimo esercizio chiuso	Previsioni definitive esercizio in corso	PREVISIONI DEL BILANCIO PLURIENNALE 2012 - 2014				Annotazioni
				2012	2013	2014	TOTALE	
1	3	4	5	6	7	8	9	
<b>SPESE CORRENTI</b>								
Personale	CO	2.937.217,76	2.991.231,59	2.942.426,80	2.929.120,55	2.929.120,55	8.800.667,90	
	SV	0,00	0,00	0,00	0,00	0,00	0,00	
	T	2.937.217,76	2.991.231,59	2.942.426,80	2.929.120,55	2.929.120,55	8.800.667,90	
Acquisto di beni di consumo e/o di materie prime	CO	372.632,79	434.098,91	416.810,51	293.810,51	293.810,51	1.004.431,53	
	SV	0,00	0,00	0,00	0,00	0,00	0,00	
	T	372.632,79	434.098,91	416.810,51	293.810,51	293.810,51	1.004.431,53	
Prestazioni di servizi	CO	4.006.778,05	4.212.373,97	4.142.749,22	6.921.849,22	6.921.849,22	17.986.447,66	
	SV	0,00	0,00	0,00	0,00	0,00	0,00	
	T	4.006.778,05	4.212.373,97	4.142.749,22	6.921.849,22	6.921.849,22	17.986.447,66	
Utilizzo di beni di terzi	CO	49.500,63	64.702,66	69.816,75	69.816,75	69.816,75	209.450,25	
	SV	0,00	0,00	0,00	0,00	0,00	0,00	
	T	49.500,63	64.702,66	69.816,75	69.816,75	69.816,75	209.450,25	
Trasferimenti	CO	968.088,58	968.687,02	882.255,30	841.092,41	841.092,41	2.564.440,12	
	SV	0,00	0,00	0,00	0,00	0,00	0,00	
	T	968.088,58	968.687,02	882.255,30	841.092,41	841.092,41	2.564.440,12	
Interessi passivi ed oneri finanziari diversi	CO	435.920,50	419.794,02	403.499,65	386.368,13	368.354,80	1.158.222,58	
	SV	0,00	0,00	0,00	0,00	0,00	0,00	
	T	435.920,50	419.794,02	403.499,65	386.368,13	368.354,80	1.158.222,58	
Imposte e tasse	CO	290.944,63	311.341,64	257.505,30	216.907,84	216.907,84	691.320,98	
	SV	0,00	0,00	0,00	0,00	0,00	0,00	
	T	290.944,63	311.341,64	257.505,30	216.907,84	216.907,84	691.320,98	
Oneri straordinari della gestione corrente	CO	160.132,42	130.000,00	105.000,00	1.000,00	1.000,00	107.000,00	
	SV	0,00	0,00	0,00	0,00	0,00	0,00	
	T	160.132,42	130.000,00	105.000,00	1.000,00	1.000,00	107.000,00	

Interventi	2	Impegni ultimo esercizio chiuso	Previsioni definitive esercizio in corso	PREVISIONI DEL BILANCIO PLURIENNALE 2012 - 2014				Annotazioni
				2012	2013	2014	TOTALE	
1	2	3	4	5	6	7	8	9
Ammortamenti di esercizio	CO	0,00	0,00	0,00	0,00	0,00	0,00	
	SV	0,00	0,00	0,00	0,00	0,00	0,00	
	T	0,00	0,00	0,00	0,00	0,00	0,00	
Fondo di svalutazione crediti	CO	0,00	1.333.422,54	131.267,38	130.000,00	130.000,00	391.267,38	
	SV	0,00	0,00	0,00	0,00	0,00	0,00	
	T	0,00	1.333.422,54	131.267,38	130.000,00	130.000,00	391.267,38	
Fondo di riserva	CO	0,00	18.142,71	78.084,03	68.351,48	68.351,44	214.786,95	
	SV	0,00	0,00	0,00	0,00	0,00	0,00	
	T	0,00	18.142,71	78.084,03	68.351,48	68.351,44	214.786,95	
Totale titolo I	CO	9.221.215,36	10.883.795,06	9.429.414,94	11.858.316,89	11.840.303,52	33.128.035,35	
<b>SPESA CORRENTI (A)</b>	SV	0,00	0,00	0,00	0,00	0,00	0,00	
<b>Titolo II</b>	T	9.221.215,36	10.883.795,06	9.429.414,94	11.858.316,89	11.840.303,52	33.128.035,35	
<b>SPESA IN CONTO CAPITALE</b>	SV	1.543.734,00	1.807.897,95	1.265.220,00	905.000,00	905.000,00	3.075.220,00	
Acquisizione di beni immobili	SV	0,00	0,00	0,00	0,00	0,00	0,00	
Espropri e servitu onerose	SV	0,00	0,00	0,00	0,00	0,00	0,00	
Acquisizione di beni mobili, macchine ed attrezzature tecnico-scientifiche	SV	25.800,00	267.236,60	61.300,00	0,00	0,00	61.300,00	
Incarichi professionali esterni	SV	58.548,93	77.243,96	45.000,00	50.000,00	50.000,00	145.000,00	
Trasferimenti di capitale	SV	261.100,32	260.519,11	115.000,00	90.000,00	90.000,00	295.000,00	

Interventi	2	Impegni ultimo esercizio chiuso	Previsioni definitive esercizio in corso	PREVISIONI DEL BILANCIO PLURIENNALE 2012 - 2014				Annotazioni
				2012	2013	2014	TOTALE	
1	3	4	5	6	7	8	9	
Partecipazioni azionarie	SV	0,00	0,00	0,00	0,00	0,00	0,00	
Conferimenti di capitale	SV	76.211,57	0,00	0,00	0,00	0,00	0,00	
Concessioni di crediti ed anticipazioni	SV	0,00	0,00	0,00	0,00	0,00	0,00	
<b>Totale titolo II SPESE IN CONTO CAPITALE (B)</b>	SV	1.965.394,82	2.412.897,62	1.486.520,00	1.045.000,00	1.045.000,00	3.576.520,00	
<b>TITOLO III</b>								
<b>SPESE PER RIMBORSO DEI PRESTITI</b>								
Rimborso per anticipazioni di cassa	CO	0,00	0,00	0,00	0,00	0,00	0,00	
	SV	0,00	0,00	0,00	0,00	0,00	0,00	
	T	0,00	0,00	0,00	0,00	0,00	0,00	
Rimborso di quota capitale di mutui e prestiti	CO	329.316,16	329.539,10	345.833,42	362.964,95	380.978,32	1.089.776,69	
	SV	0,00	0,00	0,00	0,00	0,00	0,00	
	T	329.316,16	329.539,10	345.833,42	362.964,95	380.978,32	1.089.776,69	
Rimborso di quota capitale di debiti pluriennali	CO	0,00	0,00	0,00	0,00	0,00	0,00	
	SV	0,00	0,00	0,00	0,00	0,00	0,00	
	T	0,00	0,00	0,00	0,00	0,00	0,00	
<b>Totale titolo III SPESE PER RIMBORSO DEI PRESTITI (C)</b>	CO	329.316,16	329.539,10	345.833,42	362.964,95	380.978,32	1.089.776,69	
	SV	0,00	0,00	0,00	0,00	0,00	0,00	
	T	329.316,16	329.539,10	345.833,42	362.964,95	380.978,32	1.089.776,69	
<b>Riepilogo dei Titoli</b>								
TITOLO I .....	T	9.221.215,36	10.883.795,06	9.429.414,94	11.858.316,89	11.840.303,52	33.128.035,35	
TITOLO II .....	T	1.965.394,82	2.412.897,62	1.486.520,00	1.045.000,00	1.045.000,00	3.576.520,00	

Interventi	I	2	Impegni ultimo esercizio chiuso	Previsioni definitive esercizio in corso	PREVISIONI DEL BILANCIO PLURIENNALE 2012 - 2014				Annotazioni
					2012	2013	2014	TOTALE	
		3	4	5	6	7	8	9	
<b>Riepilogo dei Titoli</b>									
Titolo III .....	T		329.316,16	329.539,10	345.833,42	362.964,95	380.978,32	1.089.776,69	
<b>Totale</b>	T		11.515.926,34	13.626.231,78	11.261.768,36	13.266.281,84	13.266.281,84	37.794.332,04	
Disavanzo di amministrazione .....			0,00	0,00	0,00	0,00	0,00	0,00	
<b>TOTALE GENERALE</b>	T		11.515.926,34	13.626.231,78	11.261.768,36	13.266.281,84	13.266.281,84	37.794.332,04	



Comune di Reggello  
Provincia di Firenze

# **BILANCIO PLURIENNALE**

## **PARTE II : SPESA**

Programma	3	Impegni ultimo esercizio chiuso	Previsioni definitive esercizio in corso	PREVISIONI DEL BILANCIO PLURIENNALE 2012 - 2014								
				2012	2013	2014	TOTALE					
				6	7	8	9					
1	2											
1	AMMINISTRAZIONE, GESTIONE E CONTROLLO	CO	3.140.756,11	4.683.319,33	3.338.216,98	3.105.808,58	3.122.705,75	9.566.731,31				
		SV	0,00	0,00	0,00	0,00	0,00	0,00				
		T1	3.140.756,11	4.683.319,33	3.338.216,98	3.105.808,58	3.122.705,75	9.566.731,31				
		IN	0,00	0,00	0,00	0,00	0,00	0,00				
		T2	3.140.756,11	4.683.319,33	3.338.216,98	3.105.808,58	3.122.705,75	9.566.731,31				
2	POLIZIA LOCALE	CO	400.337,58	414.432,60	413.036,59	413.036,59	413.036,59	1.239.109,77				
		SV	0,00	0,00	0,00	0,00	0,00	0,00				
		T1	400.337,58	414.432,60	413.036,59	413.036,59	413.036,59	1.239.109,77				
		IN	0,00	0,00	0,00	0,00	0,00	0,00				
		T2	400.337,58	414.432,60	413.036,59	413.036,59	413.036,59	1.239.109,77				
3	ISTRUZIONE PUBBLICA	CO	1.157.043,00	1.197.223,28	1.204.471,99	1.173.024,20	1.170.668,84	3.548.165,03				
		SV	0,00	0,00	0,00	0,00	0,00	0,00				
		T1	1.157.043,00	1.197.223,28	1.204.471,99	1.173.024,20	1.170.668,84	3.548.165,03				
		IN	0,00	0,00	0,00	0,00	0,00	0,00				
		T2	1.157.043,00	1.197.223,28	1.204.471,99	1.173.024,20	1.170.668,84	3.548.165,03				
4	CULTURA E BENI CULTURALI	CO	242.997,39	234.067,24	207.710,75	198.117,16	197.497,58	603.325,49				
		SV	0,00	0,00	0,00	0,00	0,00	0,00				
		T1	242.997,39	234.067,24	207.710,75	198.117,16	197.497,58	603.325,49				
		IN	0,00	0,00	0,00	0,00	0,00	0,00				
		T2	242.997,39	234.067,24	207.710,75	198.117,16	197.497,58	603.325,49				
5	SPORT E RICREAZIONE	CO	258.807,39	261.411,49	243.179,35	211.246,85	210.480,22	664.906,42				
		SV	0,00	0,00	0,00	0,00	0,00	0,00				
		T1	258.807,39	261.411,49	243.179,35	211.246,85	210.480,22	664.906,42				
		IN	0,00	0,00	0,00	0,00	0,00	0,00				
		T2	258.807,39	261.411,49	243.179,35	211.246,85	210.480,22	664.906,42				

Programma	3	Impegni ultimo esercizio chiuso	Previsioni definitive esercizio in corso	PREVISIONI DEL BILANCIO PLURIENNALE 2012 - 2014				
				2012	2013	2014	TOTALE	
1	2	4	5	6	7	8	9	
6 TURISMO	CO	54.368,80	38.145,78	35.900,07	26.300,07	26.300,07	88.500,21	
	SV	0,00	0,00	0,00	0,00	0,00	0,00	
	T1	54.368,80	38.145,78	35.900,07	26.300,07	26.300,07	88.500,21	
	IN	0,00	0,00	0,00	0,00	0,00	0,00	
	T2	54.368,80	38.145,78	35.900,07	26.300,07	26.300,07	88.500,21	
7 VIABILITA' E TRASPORTI	CO	1.318.799,68	1.321.795,92	1.322.143,00	1.202.074,41	1.194.100,84	3.718.318,25	
	SV	0,00	0,00	0,00	0,00	0,00	0,00	
	T1	1.318.799,68	1.321.795,92	1.322.143,00	1.202.074,41	1.194.100,84	3.718.318,25	
	IN	0,00	0,00	0,00	0,00	0,00	0,00	
	T2	1.318.799,68	1.321.795,92	1.322.143,00	1.202.074,41	1.194.100,84	3.718.318,25	
8 GESTIONE TERRITORIO E AMBIENTE	CO	860.057,35	893.033,42	964.802,48	3.847.351,79	3.843.715,50	8.655.869,77	
	SV	0,00	0,00	0,00	0,00	0,00	0,00	
	T1	860.057,35	893.033,42	964.802,48	3.847.351,79	3.843.715,50	8.655.869,77	
	IN	0,00	0,00	0,00	0,00	0,00	0,00	
	T2	860.057,35	893.033,42	964.802,48	3.847.351,79	3.843.715,50	8.655.869,77	
9 SETTORE SOCIALE	CO	1.948.943,76	1.980.805,50	1.895.246,10	1.893.781,14	1.892.235,40	5.681.262,64	
	SV	0,00	0,00	0,00	0,00	0,00	0,00	
	T1	1.948.943,76	1.980.805,50	1.895.246,10	1.893.781,14	1.892.235,40	5.681.262,64	
	IN	0,00	0,00	0,00	0,00	0,00	0,00	
	T2	1.948.943,76	1.980.805,50	1.895.246,10	1.893.781,14	1.892.235,40	5.681.262,64	
10 SVILUPPO ECONOMICO/SERVIZI PRODUTTIVI	CO	168.420,46	189.099,60	150.541,05	150.541,05	150.541,05	451.623,15	
	SV	0,00	0,00	0,00	0,00	0,00	0,00	
	T1	168.420,46	189.099,60	150.541,05	150.541,05	150.541,05	451.623,15	
	IN	0,00	0,00	0,00	0,00	0,00	0,00	
	T2	168.420,46	189.099,60	150.541,05	150.541,05	150.541,05	451.623,15	




Programma	3	Impegni ultimo esercizio chiuso	5	PREVISIONI DEL BILANCIO PLURIENNALE 2012 - 2014				TOTALE
				2012	2013	2014	9	
11 INVESTIMENTI	CO	0,00	0,00	0,00	0,00	0,00	0,00	
	SV	0,00	0,00	0,00	0,00	0,00	0,00	
	TI	0,00	0,00	0,00	0,00	0,00	0,00	
	IN	1.944.571,86	2.412.897,62	1.486.520,00	1.045.000,00	1.045.000,00	3.576.520,00	
	T2	1.944.571,86	2.412.897,62	1.486.520,00	1.045.000,00	1.045.000,00	3.576.520,00	
Totali dei Programmi (Tit. I - II e III)	CO	9.550.531,52	11.213.334,16	9.775.248,36	12.221.281,84	12.221.281,84	34.217.812,04	
	SV	0,00	0,00	0,00	0,00	0,00	0,00	
	TI	9.550.531,52	11.213.334,16	9.775.248,36	12.221.281,84	12.221.281,84	34.217.812,04	
	IN	1.944.571,86	2.412.897,62	1.486.520,00	1.045.000,00	1.045.000,00	3.576.520,00	
	T2	11.495.103,38	13.626.231,78	11.261.768,36	13.266.281,84	13.266.281,84	37.794.332,04	
Disavanzo di amministrazione	T3	0,00	0,00	0,00			0,00	
TOTALE GENERALE (T2+T3)	T	11.495.103,38	13.626.231,78	11.261.768,36	13.266.281,84	13.266.281,84	37.794.332,04	

REGGELLA ..... 07 FEBB. 2012  
....., li.....

Il Segretario

*Adriano Di Giin*



Il Responsabile del Servizio Finanziario

*Alf. Bernabè*

Il Rappresentante Legale

*[Signature]*